

 <b>REPÚBLICA FEDERATIVA DO BRASIL</b> <b>CADASTRO NACIONAL DA PESSOA JURÍDICA</b>			
NÚMERO DE INSCRIÇÃO <b>48.646.116/0001-29</b> <b>MATRIZ</b>		<b>COMPROVANTE DE INSCRIÇÃO E DE SITUAÇÃO CADASTRAL</b>	
DATA DE ABERTURA <b>17/11/2022</b>			
NOME EMPRESARIAL <b>FIDELIS ENGENHARIA, COMERCIO E SERVICOS LTDA</b>			
TÍTULO DO ESTABELECIMENTO (NOME DE FANTASIA) <b>FIDELIS ENGENHARIA, COMERCIO E SERVICO</b>			PORTE <b>EPP</b>
CÓDIGO E DESCRIÇÃO DA ATIVIDADE ECONÔMICA PRINCIPAL <b>41.20-4-00 - Construção de edifícios</b>			
CÓDIGO E DESCRIÇÃO DAS ATIVIDADES ECONÔMICAS SECUNDÁRIAS <b>08.10-0-99 - Extração e britamento de pedras e outros materiais para construção e beneficiamento associado</b> <b>25.99-3-01 - Serviços de confecção de armações metálicas para a construção</b> <b>33.12-1-03 - Manutenção e reparação de aparelhos eletromédicos e eletroterapêuticos e equipamentos de irradiação</b> <b>33.14-7-10 - Manutenção e reparação de máquinas e equipamentos para uso geral não especificados anteriormente</b> <b>33.21-0-00 - Instalação de máquinas e equipamentos industriais</b> <b>42.11-1-01 - Construção de rodovias e ferrovias</b> <b>42.11-1-02 - Pintura para sinalização em pistas rodoviárias e aeroportos</b> <b>42.12-0-00 - Construção de obras de arte especiais</b> <b>42.13-8-00 - Obras de urbanização - ruas, praças e calçadas</b> <b>42.21-9-02 - Construção de estações e redes de distribuição de energia elétrica</b> <b>42.21-9-03 - Manutenção de redes de distribuição de energia elétrica</b> <b>42.22-7-01 - Construção de redes de abastecimento de água, coleta de esgoto e construções correlatas, exceto obras de irrigação</b> <b>43.11-8-01 - Demolição de edifícios e outras estruturas</b> <b>43.11-8-02 - Preparação de canteiro e limpeza de terreno</b> <b>43.13-4-00 - Obras de terraplenagem</b> <b>43.21-5-00 - Instalação e manutenção elétrica</b> <b>43.22-3-01 - Instalações hidráulicas, sanitárias e de gás</b> <b>43.22-3-02 - Instalação e manutenção de sistemas centrais de ar condicionado, de ventilação e refrigeração</b> <b>43.29-1-04 - Montagem e instalação de sistemas e equipamentos de iluminação e sinalização em vias públicas, portos e aeroportos</b> <b>43.30-4-04 - Serviços de pintura de edifícios em geral</b>			
CÓDIGO E DESCRIÇÃO DA NATUREZA JURÍDICA <b>206-2 - Sociedade Empresária Limitada</b>			
LOGRADOURO <b>EST BR 307</b>		NÚMERO <b>3875</b>	COMPLEMENTO <b>*****</b>
CEP <b>69.980-000</b>	BAIRRO/DISTRITO <b>AEROPORTO VELHO</b>	MUNICÍPIO <b>CRUZEIRO DO SUL</b>	UF <b>AC</b>
ENDEREÇO ELETRÔNICO <b>FIDELISENGENHARIA.AC@GMAIL.COM</b>		TELEFONE <b>(68) 9210-0082</b>	
ENTE FEDERATIVO RESPONSÁVEL (EFR) <b>*****</b>			
SITUAÇÃO CADASTRAL <b>ATIVA</b>		DATA DA SITUAÇÃO CADASTRAL <b>17/11/2022</b>	
MOTIVO DE SITUAÇÃO CADASTRAL			
SITUAÇÃO ESPECIAL <b>*****</b>		DATA DA SITUAÇÃO ESPECIAL <b>*****</b>	

Aprovado pela Instrução Normativa RFB nº 2.119, de 06 de dezembro de 2022.

Emitido no dia **22/10/2025** às **16:07:38** (data e hora de Brasília).

Página: **1/3**



# REPÚBLICA FEDERATIVA DO BRASIL

## CADASTRO NACIONAL DA PESSOA JURÍDICA

NÚMERO DE INSCRIÇÃO <b>48.646.116/0001-29</b> MATRIZ	COMPROVANTE DE INSCRIÇÃO E DE SITUAÇÃO CADASTRAL	DATA DE ABERTURA <b>17/11/2022</b>
--	---	---------------------------------------

NOME EMPRESARIAL <b>FIDELIS ENGENHARIA, COMERCIO E SERVICOS LTDA</b>
---

<p>CÓDIGO E DESCRIÇÃO DAS ATIVIDADES ECONÔMICAS SECUNDÁRIAS</p> <p><b>46.15-0-00 - Representantes comerciais e agentes do comércio de eletrodomésticos, móveis e artigos de uso doméstico (Dispensada *)</b></p> <p><b>46.42-7-01 - Comércio atacadista de artigos do vestuário e acessórios, exceto profissionais e de segurança (Dispensada *)</b></p> <p><b>46.45-1-01 - Comércio atacadista de instrumentos e materiais para uso médico, cirúrgico, hospitalar e de laboratórios</b></p> <p><b>46.64-8-00 - Comércio atacadista de máquinas, aparelhos e equipamentos para uso odonto-médico-hospitalar; partes e peças</b></p> <p><b>47.12-1-00 - Comércio varejista de mercadorias em geral, com predominância de produtos alimentícios - minimercados, mercearias e armazéns (Dispensada *)</b></p> <p><b>47.23-7-00 - Comércio varejista de bebidas (Dispensada *)</b></p> <p><b>47.44-0-01 - Comércio varejista de ferragens e ferramentas (Dispensada *)</b></p> <p><b>47.54-7-01 - Comércio varejista de móveis (Dispensada *)</b></p> <p><b>47.57-1-00 - Comércio varejista especializado de peças e acessórios para aparelhos eletroeletrônicos para uso doméstico, exceto informática e comunicação (Dispensada *)</b></p> <p><b>47.61-0-03 - Comércio varejista de artigos de papelaria (Dispensada *)</b></p> <p><b>47.63-6-01 - Comércio varejista de brinquedos e artigos recreativos (Dispensada *)</b></p> <p><b>47.63-6-02 - Comércio varejista de artigos esportivos (Dispensada *)</b></p> <p><b>47.63-6-03 - Comércio varejista de bicicletas e triciclos; peças e acessórios (Dispensada *)</b></p> <p><b>47.63-6-04 - Comércio varejista de artigos de caça, pesca e camping (Dispensada *)</b></p> <p><b>47.73-3-00 - Comércio varejista de artigos médicos e ortopédicos (Dispensada *)</b></p> <p><b>47.81-4-00 - Comércio varejista de artigos do vestuário e acessórios (Dispensada *)</b></p> <p><b>47.82-2-01 - Comércio varejista de calçados (Dispensada *)</b></p> <p><b>47.82-2-02 - Comércio varejista de artigos de viagem (Dispensada *)</b></p> <p><b>47.89-0-99 - Comércio varejista de outros produtos não especificados anteriormente</b></p> <p><b>50.99-8-01 - Transporte aquaviário para passeios turísticos</b></p>
---

CÓDIGO E DESCRIÇÃO DA NATUREZA JURÍDICA <b>206-2 - Sociedade Empresária Limitada</b>
---

LOGRADOURO <b>EST BR 307</b>	NÚMERO <b>3875</b>	COMPLEMENTO <b>*****</b>
---------------------------------	-----------------------	-----------------------------

CEP <b>69.980-000</b>	BAIRRO/DISTRITO <b>AEROPORTO VELHO</b>	MUNICÍPIO <b>CRUZEIRO DO SUL</b>	UF <b>AC</b>
--------------------------	---	-------------------------------------	-----------------

ENDEREÇO ELETRÔNICO <b>FIDELISENGENHARIA.AC@GMAIL.COM</b>	TELEFONE <b>(68) 9210-0082</b>
--	-----------------------------------

ENTE FEDERATIVO RESPONSÁVEL (EFR) <b>*****</b>
---

SITUAÇÃO CADASTRAL <b>ATIVA</b>	DATA DA SITUAÇÃO CADASTRAL <b>17/11/2022</b>
------------------------------------	---

MOTIVO DE SITUAÇÃO CADASTRAL
------------------------------

SITUAÇÃO ESPECIAL <b>*****</b>	DATA DA SITUAÇÃO ESPECIAL <b>*****</b>
-----------------------------------	---

Aprovado pela Instrução Normativa RFB nº 2.119, de 06 de dezembro de 2022.

Emitido no dia **22/10/2025** às **16:07:38** (data e hora de Brasília).

Página: **2/3**



# REPÚBLICA FEDERATIVA DO BRASIL

## CADASTRO NACIONAL DA PESSOA JURÍDICA

NÚMERO DE INSCRIÇÃO <b>48.646.116/0001-29</b> MATRIZ	<b>COMPROVANTE DE INSCRIÇÃO E DE SITUAÇÃO CADASTRAL</b>	DATA DE ABERTURA <b>17/11/2022</b>
--	---	---------------------------------------

NOME EMPRESARIAL <b>FIDELIS ENGENHARIA, COMERCIO E SERVICOS LTDA</b>
---

CÓDIGO E DESCRIÇÃO DAS ATIVIDADES ECONÔMICAS SECUNDÁRIAS <b>71.11-1-00 - Serviços de arquitetura (Dispensada *)</b> <b>71.12-0-00 - Serviços de engenharia (Dispensada *)</b> <b>73.19-0-01 - Criação de estandes para feiras e exposições</b> <b>74.90-1-99 - Outras atividades profissionais, científicas e técnicas não especificadas anteriormente (Dispensada *)</b> <b>77.11-0-00 - Locação de automóveis sem condutor</b> <b>77.29-2-02 - Aluguel de móveis, utensílios e aparelhos de uso doméstico e pessoal; instrumentos musicais (Dispensada *)</b> <b>77.29-2-99 - Aluguel de outros objetos pessoais e domésticos não especificados anteriormente (Dispensada *)</b> <b>77.39-0-03 - Aluguel de palcos, coberturas e outras estruturas de uso temporário, exceto andaimes</b> <b>77.39-0-99 - Aluguel de outras máquinas e equipamentos comerciais e industriais não especificados anteriormente, sem operador</b> <b>78.10-8-00 - Seleção e agenciamento de mão-de-obra</b> <b>78.20-5-00 - Locação de mão-de-obra temporária</b> <b>81.11-7-00 - Serviços combinados para apoio a edifícios, exceto condomínios prediais</b> <b>81.29-0-00 - Atividades de limpeza não especificadas anteriormente</b> <b>82.30-0-01 - Serviços de organização de feiras, congressos, exposições e festas (Dispensada *)</b> <b>90.01-9-02 - Produção musical (Dispensada *)</b> <b>90.01-9-06 - Atividades de sonorização e de iluminação</b>
--

CÓDIGO E DESCRIÇÃO DA NATUREZA JURÍDICA <b>206-2 - Sociedade Empresária Limitada</b>
---

LOGRADOURO <b>EST BR 307</b>	NÚMERO <b>3875</b>	COMPLEMENTO <b>*****</b>
---------------------------------	-----------------------	-----------------------------

CEP <b>69.980-000</b>	BAIRRO/DISTRITO <b>AEROPORTO VELHO</b>	MUNICÍPIO <b>CRUZEIRO DO SUL</b>	UF <b>AC</b>
--------------------------	---	-------------------------------------	-----------------

ENDEREÇO ELETRÔNICO <b>FIDELISENGHARIA.AC@GMAIL.COM</b>	TELEFONE <b>(68) 9210-0082</b>
--	-----------------------------------

ENTE FEDERATIVO RESPONSÁVEL (EFR) <b>*****</b>
---

SITUAÇÃO CADASTRAL <b>ATIVA</b>	DATA DA SITUAÇÃO CADASTRAL <b>17/11/2022</b>
------------------------------------	---

MOTIVO DE SITUAÇÃO CADASTRAL
------------------------------

SITUAÇÃO ESPECIAL <b>*****</b>	DATA DA SITUAÇÃO ESPECIAL <b>*****</b>
-----------------------------------	---

(\*) A dispensa de alvarás e licenças é direito do empreendedor que atende aos requisitos constantes na Resolução CGSIM nº 51, de 11 de junho de 2019, ou da legislação própria encaminhada ao CGSIM pelos entes federativos, não tendo a Receita Federal qualquer responsabilidade quanto às atividades dispensadas.

Aprovado pela Instrução Normativa RFB nº 2.119, de 06 de dezembro de 2022.

Emitido no dia **22/10/2025** às **16:07:38** (data e hora de Brasília).

Página: **3/3**



Ministério do Empreendedorismo, da Microempresa e da Empresa de Pequeno Porte  
 Secretaria Nacional de Microempresa e Empresa de Pequeno Porte  
 Diretoria Nacional de Registro Empresarial e Integração  
 Junta Comercial do Estado do Acre

Nº DO PROTOCOLO (Uso da Junta Comercial)

NIRE (da sede ou filial, quando a sede for em outra UF) <b>12200220322</b>	Código da Natureza Jurídica <b>2062</b>	Nº de Matrícula do Agente Auxiliar do Comércio
---	--	--

**1 - REQUERIMENTO**

**ILMO(A). SR.(A) PRESIDENTE DA Junta Comercial do Estado do Acre**

Nome: **FIDELIS ENGENHARIA, COMERCIO E SERVICOS LTDA**  
 (da Empresa ou do Agente Auxiliar do Comércio)

Nº FCN/REMP  
  
 ACP2500056565

requer a V.Sª o deferimento do seguinte ato:

Nº DE VIAS	CÓDIGO DO ATO	CÓDIGO DO EVENTO	QTDE	DESCRIÇÃO DO ATO / EVENTO
1	002			ALTERACAO
		021	1	ALTERACAO DE DADOS (EXCETO NOME EMPRESARIAL)
		2209	1	ALTERACAO DE ENDERECO ENTRE MUNICIPIOS DENTRO DO MESMO ESTADO

CRUZEIRO DO SUL  
Local

22 Outubro 2025  
Data

Representante Legal da Empresa / Agente Auxiliar do Comércio:

Nome: \_\_\_\_\_

Assinatura: \_\_\_\_\_

Telefone de Contato: \_\_\_\_\_

**2 - USO DA JUNTA COMERCIAL**

DECISÃO SINGULAR  DECISÃO COLEGIADA

Nome(s) Empresarial(ais) igual(ais) ou semelhante(s):

SIM

SIM

Processo em Ordem À decisão

\_\_\_\_\_/\_\_\_\_\_/\_\_\_\_\_  
Data

NÃO

\_\_\_\_\_/\_\_\_\_\_/\_\_\_\_\_  
Data

Responsável

NÃO

\_\_\_\_\_/\_\_\_\_\_/\_\_\_\_\_  
Data

Responsável

\_\_\_\_\_  
Responsável

**DECISÃO SINGULAR**

Processo em exigência. (Vide despacho em folha anexa)

Processo deferido. Publique-se e archive-se.

Processo indeferido. Publique-se.

2ª Exigência

3ª Exigência

4ª Exigência

5ª Exigência

\_\_\_\_\_/\_\_\_\_\_/\_\_\_\_\_  
Data

\_\_\_\_\_  
Responsável

**DECISÃO COLEGIADA**

Processo em exigência. (Vide despacho em folha anexa)

Processo deferido. Publique-se e archive-se.

Processo indeferido. Publique-se.

2ª Exigência

3ª Exigência

4ª Exigência

5ª Exigência

\_\_\_\_\_/\_\_\_\_\_/\_\_\_\_\_  
Data

Vogal

Vogal

Vogal

Presidente da \_\_\_\_\_ Turma

**OBSERVAÇÕES**



Junta Comercial do Estado do Acre

Certifico registro sob o nº 1198125 em 22/10/2025 da Empresa FIDELIS ENGENHARIA, COMERCIO E SERVICOS LTDA, CNPJ 48646116000129 e protocolo 250147441 - 22/10/2025. Autenticação: A5F2CC5189BFEE3458375BE0D57A3E6014BC9924. Rochelle Lima Catão - Secretária-Geral. Para validar este documento, acesse <http://www.juceac.ac.gov.br> e informe nº do protocolo 25/014.744-1 e o código de segurança GQ4u Esta cópia foi autenticada digitalmente e assinada em 22/10/2025 por Rochelle Lima Catão Secretária-Geral.





# JUNTA COMERCIAL DO ESTADO DO ACRE

Registro Digital

## Capa de Processo

### Identificação do Processo

Número do Protocolo	Número do Processo Módulo Integrador	Data
25/014.744-1	ACP2500056565	22/10/2025

### Identificação do(s) Assinante(s)

CPF	Nome	Data Assinatura
746.062.122-68	EDER FIDELIS DA SILVA	22/10/2025 12:03:19

**Assinado utilizando assinatura qualificada**



Junta Comercial do Estado do Acre



Junta Comercial do Estado do Acre

Certifico registro sob o nº 1198125 em 22/10/2025 da Empresa FIDELIS ENGENHARIA, COMERCIO E SERVICOS LTDA, CNPJ 48646116000129 e protocolo 250147441 - 22/10/2025. Autenticação: A5F2CC5189BFEE3458375BE0D57A3E6014BC9924. Rochelle Lima Catão - Secretária-Geral. Para validar este documento, acesse <http://www.juceac.ac.gov.br> e informe nº do protocolo 25/014.744-1 e o código de segurança GQ4u Esta cópia foi autenticada digitalmente e assinada em 22/10/2025 por Rochelle Lima Catão Secretária-Geral.

  
ROCHELLE LIMA CATÃO  
SECRETÁRIA-GERAL

---

**3ª ALTERAÇÃO CONTRATUAL DA EMPRESA FIDELIS ENGENHARIA,  
COMERCIO E SERVICOS LTDA**

**EDER FIDELIS DA SILVA**, brasileiro, administrador, casado em regime de comunhão parcial de bens, nascido em 13/05/1984, nº do CPF: 746.062.122-68, nº documento de identidade: 368449, órgão expedidor: SSP/AC, residente e domiciliado na Rua Ituxi, Número: 115, Bairro: Portal da Amazônia, no Município Rio Branco - Acre, CEP 69.915-826.

Único sócio componente da sociedade empresária limitada, sob a denominação **FIDELIS ENGENHARIA, COMERCIO E SERVICOS LTDA**, inscrita no CNPJ nº **48.646.116/0001-29**, com duração por prazo indeterminado, com sede na **Estrada Dias Martins, nº 1191, Bairro: Jardim de Alah, Complemento: Sala 02, Rio Branco - Acre, CEP: 69.915-526**, e com seu Ato Constitutivo devidamente registrado e arquivado na Junta Comercial do Estado do Acre sob nº 1220022032-2, resolve alterar o seu contrato social conforme cláusulas e condições abaixo:

**CLÁUSULA PRIMEIRA - DA ALTERAÇÃO DO ENDEREÇO:**

A sociedade passará a ter sua sede no seguinte endereço: **Estrada BR 307, nº 3875, Bairro: Aeroporto Velho, CEP: 69.980-000, Cruzeiro do Sul - Acre.**

**CLÁUSULA SEGUNDA - DEMAIS CLAÚSULAS E CONDIÇÕES:**

Permanecem em pleno vigor e ratificadas as demais cláusulas e condições, do contrato social primitivo, que por força deste instrumento não foram alteradas e modificadas.

**DEVIDO ÀS ALTERAÇÕES DO CONTRATO, E ADAPTANDO-SE AO NOVO CÓDIGO CIVIL, O SÓCIO RESOLVE CONSOLIDAR O CONTRATO SOCIAL COMO SEGUE:**

**CONSOLIDAÇÃO:**

**EDER FIDELIS DA SILVA**, brasileiro, administrador, casado em regime de comunhão parcial de bens, nascido em 13/05/1984, nº do CPF: 746.062.122-68, nº documento de identidade: 368449, órgão expedidor: SSP/AC, residente e domiciliado na Rua Ituxi, Número: 115, Bairro: Portal da Amazônia, no Município Rio Branco - Acre, CEP 69.915-826. Resolve consolidar a alteração contratual da Sociedade Empresária Limitada, sob a denominação **FIDELIS ENGENHARIA, COMERCIO E SERVICOS LTDA**, inscrita no CNPJ nº **48.646.116/0001-29**, com duração por prazo indeterminado, com sede na **Estrada BR 307, nº 3875, Bairro: Aeroporto Velho, CEP: 69.980-000, Cruzeiro do Sul - Acre**, e com seu Ato Constitutivo devidamente registrado e arquivado na Junta Comercial do Estado do Acre sob nº 1220022032-2, **RESOLVE** consolidar a alteração contratual da Sociedade Empresária Limitada.



### **CLÁUSULA PRIMEIRA - DO NOME EMPRESARIAL E DE FANTASIA:**

A sociedade tem como nome empresarial: **FIDELIS ENGENHARIA, COMERCIO E SERVICOS LTDA** e nome de fantasia **FIDELIS ENGENHARIA, COMERCIO E SERVICOS**.

### **CLÁUSULA SEGUNDA - DA SEDE DA EMPRESA:**

A Sociedade tem a sede no seguinte endereço **Estrada BR 307, nº 3875, Bairro: Aeroporto Velho, CEP: 69.980-000, Cruzeiro do Sul - Acre**. Podendo, onde e quando convier instalar filiais, sucursais, agências, escritórios, representações e dependências similares em qualquer parte do território nacional ou no exterior, mediante anuência de ambos os sócios.

### **CLÁUSULA TERCEIRA - DO OBJETO SOCIAL:**

A sociedade tem por objeto o exercício das seguintes atividades econômicas: CONSTRUÇÃO DE EDIFÍCIOS. EXTRAÇÃO E BRITAMENTO DE PEDRAS E OUTROS MATERIAIS PARA CONSTRUÇÃO E BENEFICIAMENTO ASSOCIADO. SERVIÇOS DE CONFECÇÃO DE ARMAÇÕES METÁLICAS PARA A CONSTRUÇÃO. MANUTENÇÃO E REPARAÇÃO DE APARELHOS ELETROMÉDICOS E ELETROTERRAPÊUTICOS E EQUIPAMENTOS DE IRRADIAÇÃO. MANUTENÇÃO E REPARAÇÃO DE MÁQUINAS E EQUIPAMENTOS. INSTALAÇÃO DE MÁQUINAS E EQUIPAMENTOS INDUSTRIAIS. CONSTRUÇÃO DE RODOVIAS E FERROVIAS. PINTURA PARA SINALIZAÇÃO EM PISTAS RODOVIÁRIAS E AEROPORTOS. CONSTRUÇÃO DE OBRAS DE ARTE ESPECIAIS. OBRAS DE URBANIZAÇÃO - RUAS, PRAÇAS E CALÇADAS. CONSTRUÇÃO DE ESTAÇÕES E REDES DE DISTRIBUIÇÃO DE ENERGIA ELÉTRICA. MANUTENÇÃO DE REDES DE DISTRIBUIÇÃO DE ENERGIA ELÉTRICA. CONSTRUÇÃO DE REDES DE ABASTECIMENTO DE ÁGUA, COLETA DE ESGOTO E CONSTRUÇÕES CORRELATAS, EXCETO OBRAS DE IRRIGAÇÃO. DEMOLIÇÃO DE EDIFÍCIOS E OUTRAS ESTRUTURAS. PREPARAÇÃO DE CANTEIRO E LIMPEZA DE TERRENO. OBRAS DE TERRAPLENAGEM. INSTALAÇÃO E MANUTENÇÃO ELÉTRICA. INSTALAÇÕES HIDRÁULICAS, SANITÁRIAS E DE GÁS. INSTALAÇÃO E MANUTENÇÃO DE SISTEMAS CENTRAIS DE AR-CONDICIONADO, DE VENTILAÇÃO E REFRIGERAÇÃO. MONTAGEM E INSTALAÇÃO DE SISTEMAS E EQUIPAMENTOS DE ILUMINAÇÃO E SINALIZAÇÃO EM VIAS PÚBLICAS, PORTOS E AEROPORTOS. SERVIÇOS DE PINTURA DE EDIFÍCIOS. REPRESENTANTES COMERCIAIS E AGENTES DO COMÉRCIO DE ELETRODOMÉSTICOS, MÓVEIS E ARTIGOS DE USO DOMÉSTICO. COMÉRCIO ATACADISTA DE ARTIGOS DO VESTUÁRIO E ACESSÓRIOS, EXCETO PROFISSIONAIS E DE SEGURANÇA. COMÉRCIO ATACADISTA DE INSTRUMENTOS E MATERIAIS PARA USO MÉDICO, CIRÚRGICO, HOSPITALAR E DE LABORATÓRIOS. COMÉRCIO ATACADISTA DE MÁQUINAS, APARELHOS E EQUIPAMENTOS PARA USO ODONTO-MÉDICO-HOSPITALAR, PARTES E PEÇAS. COMÉRCIO VAREJISTA DE MERCADORIAS, COM PREDOMINÂNCIA DE PRODUTOS ALIMENTÍCIOS, MINIMERCADOS,



MERCEARIAS E ARMAZÉNS. COMÉRCIO VAREJISTA DE BEBIDAS. COMÉRCIO VAREJISTA DE FERRAGENS E FERRAMENTAS. COMÉRCIO VAREJISTA DE MÓVEIS. COMÉRCIO VAREJISTA ESPECIALIZADO DE PEÇAS E ACESSÓRIOS PARA APARELHOS ELETROELETRÔNICOS PARA USO DOMÉSTICO, EXCETO INFORMÁTICA E COMUNICAÇÃO. COMÉRCIO VAREJISTA DE ARTIGOS DE PAPELARIA. COMÉRCIO VAREJISTA DE BRINQUEDOS E ARTIGOS RECREATIVOS. COMÉRCIO VAREJISTA DE ARTIGOS ESPORTIVOS. COMÉRCIO VAREJISTA DE BICICLETAS E TRICICLOS, PEÇAS E ACESSÓRIOS. COMÉRCIO VAREJISTA DE ARTIGOS DE CAÇA, PESCA E CAMPING. COMÉRCIO VAREJISTA DE ARTIGOS MÉDICOS E ORTOPÉDICOS. COMÉRCIO VAREJISTA DE ARTIGOS DO VESTUÁRIO E ACESSÓRIOS. COMÉRCIO VAREJISTA DE CALÇADOS. COMÉRCIO VAREJISTA DE ARTIGOS DE VIAGEM. COMÉRCIO VAREJISTA DE OUTROS PRODUTOS. TRANSPORTE AQUAVIÁRIO PARA PASSEIOS TURÍSTICOS. SERVIÇOS DE ARQUITETURA. SERVIÇOS DE ENGENHARIA. CRIAÇÃO DE ESTANDES PARA FEIRAS E EXPOSIÇÕES. OUTRAS ATIVIDADES PROFISSIONAIS, CIENTÍFICAS E TÉCNICAS. LOCAÇÃO DE AUTOMÓVEIS SEM CONDUTOR. ALUGUEL DE MÓVEIS, UTENSÍLIOS E APARELHOS DE USO DOMÉSTICO E PESSOAL, INSTRUMENTOS MUSICAIS. ALUGUEL DE OUTROS OBJETOS PESSOAIS E DOMÉSTICOS. ALUGUEL DE PALCOS, COBERTURAS E OUTRAS ESTRUTURAS DE USO TEMPORÁRIO, EXCETO ANDAIMES. ALUGUEL DE OUTRAS MÁQUINAS E EQUIPAMENTOS COMERCIAIS E INDUSTRIAIS. LOCAÇÃO DE MÃO DE OBRA TEMPORÁRIA. SELEÇÃO E AGENCIAMENTO DE MÃO DE OBRA. SERVIÇOS COMBINADOS PARA APOIO A EDIFÍCIOS, EXCETO CONDOMÍNIOS PREDIAIS. ATIVIDADES DE LIMPEZA. SERVIÇOS DE ORGANIZAÇÃO DE FEIRAS, CONGRESSOS, EXPOSIÇÕES E FESTAS. PRODUÇÃO MUSICAL. ATIVIDADES DE SONORIZAÇÃO E DE ILUMINAÇÃO.

**CLÁUSULA QUARTA - DO CAPITAL SOCIAL:**

O Capital Social é de **R\$ 400.000,00** (Quatrocentos Mil Reais), divididos em 400.000 (quatrocentas mil) quotas, de valor nominal de R\$ 1,00 (um real) cada uma, totalmente subscritas e integralizadas pelo sócio em moeda corrente do país, ficando as mesmas distribuídas conforme demonstrativo seguinte:

SÓCIO	%	QUOTAS	CAPITAL SOCIAL
EDER FIDELIS DA SILVA	100	400.000	R\$ 400.000,00
<b>TOTAL</b>	<b>100</b>	<b>400.000</b>	<b>R\$ 400.000,00</b>

#### **CLÁUSULA QUINTA - DAS QUOTAS:**

As quotas são indivisíveis e não poderão ser cedidas ou transferidas a terceiros sem o consentimento do(s) outro(s) sócio(s), a quem fica assegurado, em igualdade de condições e preço direito de preferência para a sua aquisição se postas à venda, formalizando, se realizada a cessão, a alteração contratual pertinente. A responsabilidade de cada sócio é restrita ao valor de suas quotas, mas todos respondem solidariamente pela integralização do capital social.

#### **CLÁUSULA SEXTA - DO INÍCIO DAS ATIVIDADES E DO PRAZO:**

A sociedade iniciou suas atividades em **17/11/2022** e seu prazo de duração é indeterminado.

#### **CLÁUSULA SÉTIMA - DA ADMINISTRAÇÃO DA EMPRESA:**

A administração da sociedade caberá a sócia **EDER FIDELIS DA SILVA**, já qualificado anteriormente, com os poderes e atribuições de representação ativa e passiva na sociedade, judicial e extrajudicial, podendo praticar todos os atos compreendidos no objeto social, sempre de interesse da sociedade, autorizado o uso do nome empresarial, **vedado no entanto**, fazê-lo em atividades estranhas ao interesse social ou assumir obrigações seja em favor de qualquer dos quotistas ou de terceiros, bem como onerar ou alienar bens imóveis da sociedade, sem autorização do(s) outro(s) sócio(s).

**PARÁGRAFO PRIMEIRO:** O sócio **EDER FIDELIS DA SILVA**, que representará legalmente a sociedade e poderá praticar todos os atos pertinentes à gestão da sociedade, em nome da pessoa jurídica, dentre ele(s):

- a) abrir, movimentar e encerrar contas correntes e/ou contas de pagamento, inclusive por meio de cartão de crédito e/ou débito;
- b) realizar transferências ou cobranças via DOC, TED, Pix e/ou qualquer outro meio;
- c) contratar ou renegociar empréstimos e/ou financiamentos;
- d) realizar ou resgatar aplicações financeiras e/ou investimentos;
- e) contratar ou cancelar seguros;
- f) outorgar procurações que contenham os poderes previstos acima;
- g) prestar garantias;
- h) solicitar a aquisição de novos produtos financeiros.

**PARÁGRAFO SEGUNDO:** Não constituindo o objeto social, a alienação ou a oneração de bens imóveis depende de autorização da maioria.



#### **CLÁUSULA OITAVA - DO TÉRMINO DO EXERCÍCIO:**

Ao término de cada exercício social, em 31 de dezembro, o administrador prestará contas justificadas de sua administração, procedendo à elaboração do inventário, do balanço patrimonial e do balanço de resultado econômico, cabendo aos sócios, na proporção de suas quotas, os lucros ou perdas apuradas.

#### **CLÁUSULA NONA - DA DELIBERAÇÃO:**

Nos quatro meses seguintes ao término do exercício social, os sócios deliberarão sobre as contas e designarão administrador (es) quando for o caso.

#### **CLÁUSULA DÉCIMA - DAS FILIAIS:**

A empresa poderá a qualquer tempo, abrir ou fechar filiais ou outra dependência, mediante ato de alteração do ato constitutivo.

#### **CLÁUSULA DÉCIMA PRIMEIRA - DA RETIRADA DE PRÓ-LABORE:**

Os sócios poderão, de comum acordo, fixar uma retirada mensal, a título de “pró-labore”, observadas as disposições regulamentares pertinentes.

#### **CLÁUSULA DÉCIMA SEGUNDA - DO FALECIMENTO DO SÓCIO(S):**

Falecendo ou sendo interditado qualquer sócio, a sociedade continuará suas atividades com os herdeiros, sucessores e o incapaz. Não sendo possível ou inexistindo interesse destes ou do (s) sócio (s) remanescente (s), o valor de seus haveres será apurado e liquidado com base na situação patrimonial da sociedade, à data da resolução, verificada em balanço especialmente levantado.

**PARÁGRAFO ÚNICO:** O mesmo procedimento será adotado em outros casos em que a sociedade se resolva em relação a seu sócio.

#### **CLÁUSULA DÉCIMA TERCEIRA - DA DECLARAÇÃO:**

O(s) Administrador(es) declara(m), sob as penas da lei, de que não está(ão) impedidos de exercer a administração da sociedade, por lei especial, ou em virtude de condenação criminal, ou por se encontrar(em) sob os efeitos dela, a pena que vede, ainda que temporariamente, o acesso a cargos públicos; ou por crime falimentar, de prevaricação, peita ou suborno, concussão, peculato, ou contra a economia popular, contra o sistema financeiro nacional, contra normas de defesa da concorrência, contra as relações de consumo, fé pública, ou a propriedade.

---

**CLÁUSULA DÉCIMA QUARTA - DA RETIRADA DA SOCIEDADE:**

Qualquer sócio que desejar retirar-se da sociedade deverá notificar aos sócios remanescentes, por escrito, com antecedência mínima de 30 (tinta) dias, sendo seus créditos levantados e reembolsados conforme disposto na clausula seguinte.

**CLÁUSULA DÉCIMA QUINTA - DA LIQUIDAÇÃO:**

No caso de liquidação da sociedade, os sócios nomearão um dentre si, como liquidante, com poderes especiais para liquidar a sociedade, de acordo com as leis vigentes.

**CLÁUSULA DÉCIMA SEXTA - DAS OMISSÕES:**

Dúvidas ou omissões que possam ser suscitadas sobre o presente contrato social, serão supridas ou resolvidas com base na Lei 10.406 de 10 de janeiro de 2002, e dentre outras disposições legais aplicáveis.

**CLÁUSULA DÉCIMA SÉTIMA - DO ENQUADRAMENTO:**

Os sócios declaram que a sociedade se enquadra como Empresa de Pequeno Porte - EPP, nos termos da Lei Complementar nº 123, de 14 de dezembro de 2006, e que não se enquadra em qualquer das hipóteses de exclusão relacionadas no § 4º do art. 3º da mencionada lei. (art. 3º, II, da Lei Complementar nº 123, de 2006).

**CLÁUSULA DÉCIMA OITAVA - DO FORUM:**

Fica eleito o foro da Comarca de Rio Branco - Acre, para o exercício e o cumprimento dos direitos e obrigações resultantes deste contrato. E, por estar assim justo e contratado assina o presente instrumento em uma única de igual teor e forma.

Rio Branco - Acre, 21 de outubro de 2025.

---

**EDER FIDELIS DA SILVA**  
**CPF: 746.062.122-68**  
**SÓCIO-ADMINISTRADOR**



# JUNTA COMERCIAL DO ESTADO DO ACRE

## Registro Digital

### Documento Principal

Identificação do Processo		
Número do Protocolo	Número do Processo Módulo Integrador	Data
25/014.744-1	ACP2500056565	22/10/2025

Identificação do(s) Assinante(s)		
CPF	Nome	Data Assinatura
746.062.122-68	EDER FIDELIS DA SILVA	22/10/2025 12:03:21

**Assinado utilizando assinatura qualificada**



Junta Comercial do Estado do Acre



Junta Comercial do Estado do Acre

Certifico registro sob o nº 1198125 em 22/10/2025 da Empresa FIDELIS ENGENHARIA, COMERCIO E SERVICOS LTDA, CNPJ 48646116000129 e protocolo 250147441 - 22/10/2025. Autenticação: A5F2CC5189BFEE3458375BE0D57A3E6014BC9924. Rochelle Lima Catão - Secretária-Geral. Para validar este documento, acesse <http://www.juceac.ac.gov.br> e informe nº do protocolo 25/014.744-1 e o código de segurança GQ4u Esta cópia foi autenticada digitalmente e assinada em 22/10/2025 por Rochelle Lima Catão Secretária-Geral.

  
ROCHELLE LIMA CATÃO  
SECRETÁRIA-GERAL



## TERMO DE AUTENTICAÇÃO - REGISTRO DIGITAL

Certifico que o ato, assinado digitalmente, da empresa FIDELIS ENGENHARIA, COMERCIO E SERVICOS LTDA, de CNPJ 48.646.116/0001-29 e protocolado sob o número 25/014.744-1 em 22/10/2025, encontra-se registrado na Junta Comercial sob o número 1198125, em 22/10/2025. O ato foi deferido eletronicamente pelo examinador Marina Ramos Monteiro Ribeiro.

Certifica o registro, a Secretária Geral, ROCHELLE LIMA CATÃO. Para sua validação, deverá ser acessado o sitio eletrônico do Portal de Serviços / Validar Documentos (<https://integrar.ac.gov.br/Portal/pages/imagemProcesso/viaUnica.jsf>) e informar o número de protocolo e chave de segurança.

### Capa de Processo

Assinante(s)		
CPF	Nome	Data Assinatura
746.062.122-68	EDER FIDELIS DA SILVA	22/10/2025 10:03:19
Assinado utilizando assinatura qualificada AC SAFEWEB RFB v5		

### Documento Principal

Assinante(s)		
CPF	Nome	Data Assinatura
746.062.122-68	EDER FIDELIS DA SILVA	22/10/2025 10:03:21
Assinado utilizando assinatura qualificada AC SAFEWEB RFB v5		

Data de início dos efeitos do registro (art. 36, Lei 8.934/1994): 21/10/2025



Documento assinado eletronicamente por Marina Ramos Monteiro Ribeiro, Servidor(a) Público(a), em 22/10/2025, às 11:58.



A autenticidade desse documento pode ser conferida no [portal de serviços da juceac](http://portal.de.servicos.da.juceac) informando o número do protocolo 25/014.744-1.





# JUNTA COMERCIAL DO ESTADO DO ACRE

## Registro Digital

O ato foi assinado digitalmente por :

Identificação do(s) Assinante(s)	
CPF	Nome
512.719.402-30	ROCHELLE LIMA CATAO




Rio Branco. quarta-feira, 22 de outubro de 2025




Junta Comercial do Estado do Acre

Certifico registro sob o nº 1198125 em 22/10/2025 da Empresa FIDELIS ENGENHARIA, COMERCIO E SERVICOS LTDA, CNPJ 48646116000129 e protocolo 250147441 - 22/10/2025. Autenticação: A5F2CC5189BFEE3458375BE0D57A3E6014BC9924. Rochelle Lima Catão - Secretária-Geral. Para validar este documento, acesse <http://www.juceac.ac.gov.br> e informe nº do protocolo 25/014.744-1 e o código de segurança GQ4u Esta cópia foi autenticada digitalmente e assinada em 22/10/2025 por Rochelle Lima Catão Secretária-Geral.

  
ROCHELLE LIMA CATÃO  
SECRETÁRIA-GERAL

 <p>GOVERNO DO ESTADO DO ACRE Secretaria de Estado da Fazenda Cadastro de Contribuintes do ICMS Ficha de Inscrição e Atualização Cadastral - FAC</p>	01 - Insc. Estadual (atual) <b>01.083.133/001-29</b>	02 - Insc. Estadual (anterior)
	03 - Insc. Junta Comercial <b>12200220322</b>	04 - Insc. Suframa
	05 - Insc. CNPJ <b>48.646.116/0001-29</b>	06 - Insc. Municipal <b>9103685</b>
	07 - Repr. Perante CNPJ <b>74606212268</b>	08 - Insc. Centralizadora . . / -

1 - Identificação da Atualização e Informações Econômico-Fiscais								
1.1 - Natureza da Solicitação				1.2 - Origem da Solicitação				
1.1.1 - Código 02	1.1.2 - Tipo ATUALIZAÇÃO			1.2.1 - Código 04	1.2.2 - Descrição REDESIM IDENTIFICADOR: 4648433		1.2.3 - Data do Deferimento 22/10/2025	
1.3 - Situação Cadastral				1.4 - Tipo da Empresa				
1.3.1 - Código A	1.3.2 - Tipo ATIVO			1.4.1 - Código 01	1.4.2 - Tipo MATRIZ			
1.5 - Forma de Atuação				1.6 - Tipo de Unidade				
1.5.1 - Código 01	1.5.2 - Tipo ESTABLECIMENTO FIXO			1.6.1 - Código 07	1.6.2 - Tipo UNIDADE AUXILIAR - ESCRITORIO ADMINISTRATIVO			
1.7 - Natureza Jurídica		1.8 - Condições do Contribuinte		1.9 - Regime de Apuração		1.10 - Porte		
1.7.1 - Código 206-2	1.7.2 - Tipo SOCIEDADE EMPRESÁRIA LIMITAD	1.8.1 - Código 04	1.8.2 - Tipo OUTROS TIPOS	1.9.1 - Código 04	1.9.2 - Tipo Normal com Antecipação	1.10.1 - Código 04	1.10.2 - Tipo EMPRESA DE PEQUE	
1.11 - Principais Atividade Econômica								
1.11.1 - Código 41.20-4/00		1.11.2 - Tipo Construção de edifícios					1.11.3 - N° Empregados 0	
1.12 - Outras Atividade Econômica								
1.12.1 - Código	1.12.2 - Tipo							
08.10-0/99	Extração e britamento de pedras e outros materiais para construção e beneficiamento associado							
25.99-3/01	Serviços de confecção de armações metálicas para a construção							
33.12-1/03	Manutenção e reparação de aparelhos eletromédicos e eletroterapêuticos e equipamentos de irradiação							
33.14-7/10	Manutenção e reparação de máquinas e equipamentos para uso geral não especificados anteriormente							
33.21-0/00	Instalação de máquinas e equipamentos industriais							
42.11-1/01	Construção de rodovias e ferrovias							
42.11-1/02	Pintura para sinalização em pistas rodoviárias e aeroportos							
42.12-0/00	Construção de obras-de-arte especiais							
42.13-8/00	Obras de urbanização - ruas, praças e calçadas							
42.21-9/02	Construção de estações e redes de distribuição de energia elétrica							
42.21-9/03	Manutenção de redes de distribuição de energia elétrica							
42.22-7/01	Construção de redes de abastecimento de água, coleta de esgoto e construções correlatas, exceto obras de irrigação							
43.11-8/01	Demolição de edifícios e outras estruturas							
43.11-8/02	Preparação de canteiro e limpeza de terreno							
43.13-4/00	Obras de terraplenagem							
43.21-5/00	Instalação e manutenção elétrica							
43.22-3/01	Instalações hidráulicas, sanitárias e de gás							
43.22-3/02	Instalação e manutenção de sistemas centrais de ar condicionado, de ventilação e refrigeração							
43.29-1/04	Montagem e instalação de sistemas e equipamentos de iluminação e sinalização em vias públicas, portos e aeroportos							
43.30-4/04	Serviços de pintura de edifícios em geral							
46.15-0/00	Representantes comerciais e agentes do comércio de eletrodomésticos, móveis e artigos de uso doméstico							
46.42-7/01	Comércio atacadista de artigos do vestuário e acessórios, exceto profissionais e de segurança							
46.45-1/01	Comércio atacadista de instrumentos e materiais para uso médico, cirúrgico, hospitalar e de laboratórios							
46.64-8/00	Comércio atacadista de máquinas, aparelhos e equipamentos para uso odonto-médico-hospitalar; partes e peças							
47.12-1/00	Comércio varejista de mercadorias em geral, com predominância de produtos alimentícios - minimercados, mercearias e armazéns							
47.23-7/00	Comércio varejista de bebidas							
47.44-0/01	Comércio varejista de ferragens e ferramentas							
47.54-7/01	Comércio varejista de móveis							
47.57-1/00	Comércio varejista especializado de peças e acessórios para aparelhos eletroeletrônicos para uso doméstico, exceto informática e comunicação							
47.61-0/03	Comércio varejista de artigos de papelaria							
47.63-6/01	Comércio varejista de brinquedos e artigos recreativos							
47.63-6/02	Comércio varejista de artigos esportivos							
47.63-6/03	Comércio varejista de bicicletas e triciclos; peças e acessórios							
47.63-6/04	Comércio varejista de artigos de caça, pesca e camping							
47.73-3/00	Comércio varejista de artigos médicos e ortopédicos							
47.81-4/00	Comércio varejista de artigos do vestuário e acessórios							
47.82-2/01	Comércio varejista de calçados							
47.82-2/02	Comércio varejista de artigos de viagem							
47.89-0/99	Comércio varejista de outros produtos não especificados anteriormente							
50.99-8/01	Transporte aquaviário para passeios turísticos							
71.11-1/00	Serviços de arquitetura							
71.12-0/00	Serviços de engenharia							
73.19-0/01	Criação de estandes para feiras e exposições							


 <p>GOVERNO DO ESTADO DO ACRE Secretaria de Estado da Fazenda Cadastro de Contribuintes do ICMS Ficha de Inscrição e Atualização Cadastral - FAC</p>	01 - Insc. Estadual (atual) <b>01.083.133/001-29</b>	02 - Insc. Estadual (anterior)
	03 - Insc. Junta Comercial <b>12200220322</b>	04 - Insc. Suframa
	05 - Insc. CNPJ <b>48.646.116/0001-29</b>	06 - Insc. Municipal <b>9103685</b>
	07 - Repr. Perante CNPJ <b>74606212268</b>	08 - Insc. Centralizadora ././-

74.90-1/99	Outras atividades profissionais, científicas e técnicas não especificadas anteriormente
77.11-0/00	Locação de automóveis sem condutor
77.29-2/02	Aluguel de móveis, utensílios e aparelhos de uso doméstico e pessoal; instrumentos musicais
77.29-2/99	Aluguel de outros objetos pessoais e domésticos não especificados anteriormente
77.39-0/03	Aluguel de palcos, coberturas e outras estruturas de uso temporário, exceto andaimes
77.39-0/99	Aluguel de outras máquinas e equipamentos comerciais e industriais não especificados anteriormente, sem operador
78.10-8/00	Seleção e agenciamento de mão-de-obra
78.20-5/00	Locação de mão-de-obra temporária
81.11-7/00	Serviços combinados para apoio a edifícios, exceto condomínios prediais
81.29-0/00	Atividades de limpeza não especificadas anteriormente
82.30-0/01	Serviços de organização de feiras, congressos, exposições e festas
90.01-9/02	Produção musical
90.01-9/06	Atividades de sonorização e de iluminação

1.13 - Contador/Contabilista			
1.13.1 - CRC - PF AC-002041/O-1	1.13.2 - UF do CRC AC	1.13.3 - CPF 008.249.422-30	1.13.4 - Nome DEBORA CRISTINA MARINHO DOS SANTOS NORA
1.13.5 - CRC - PJ AC-000147/O-2	1.13.6 - UF do CRC AC	1.13.7 - CNPJ 32.581.003/0001-52	1.13.8 - Empresa de Contabilidade NORA ORGANIZACAO CONTABIL LTDA
1.13.9 - Endereço AV NACOES UNIDAS - Nº 233 - Bairro: BOSQUE - CEP: 69900721 - Município: RIO BRANCO - UF: AC		1.13.10 - Telefone (68) 21020-738	1.13.11 - Email noracontabilidade@outlook.com

<b>2 - Identificação do Contribuinte e Endereço do Estabelecimento</b>			
2.1 - Razão Social ou Denominação Social FIDELIS ENGENHARIA, COMERCIO E SERVICOS LTDA		2.2 - Capital Social Matriz/Filial 400.000,00	
2.3 - Nome de Fantasia FIDELIS ENGENHARIA, COMERCIO E SERVICIO		2.4 - Início das Atividades 16/11/22	2.5 - Encer. do Balanço 31/12
2.6 - Endereço			
2.6.1 - Logradouro (Rua, Avenida, Estrada etc.) ESTRADA BR 307		2.6.2 - Número 3875	
2.6.3 - Complemento (apto, sala, andar)	2.6.4 - Bairro AEROPORTO VELHO	2.6.5 - CEP 69.980-000	2.6.6 - Telefone Comercial/FAX 6892100082
2.6.7 - Cód. Município 120020-3	2.6.8 - Município CRUZEIRO DO SUL	2.6.9 - UF AC	2.6.10 - e-Mail FIDELISENGENHARIA.AC@GMAIL.COM
2.6.11 - Endereço para Correspondência LOGRADOURO:ESTRADA BR 307 Nº3875 COMPL.:			2.6.12 - Telefone 6892100082
2.6.13 - Outras informações (ponto de referência etc)		2.7 - Tipo de Imóvel 05	2.8 - Data Cessão
		2.7.1 - Código	2.8.1 - Início
		2.7.2 - Tipo NÃO INFORMADO	2.8.2 - Fim
			//
			//

<b>3 - Identificação do Proprietário, Acionistas/Sócios ou Cotistas Majoritários do Estabelecimento</b>			
3.1.1 - Nome do Proprietário Sócio EDER FIDELIS DA SILVA		3.1.2 - Identidade 368449 SSP/AC	3.1.3 - CPF/CNPJ CPF 746.062.122-68
3.1.4 - Endereço RUA ITUXI, 115, PORTAL DA AMAZONIA		3.1.5 - CEP 69.915-826	3.1.6 - Telefone Residencial 6892100082
3.1.7 - Município RIO BRANCO	3.1.8 - UF AC	3.1.9 - Email FIDELISENGENHARIA.AC@GMAIL.COM	
3.1.10 - Participação no Capital Social 400.000,00			
3.2.1 - Nome do Administrador EDER FIDELIS DA SILVA		3.2.2 - Identidade 368449 SSP/AC	3.2.3 - CPF/CNPJ CPF 746.062.122-68
3.2.4 - Endereço Rua Ituxi, 115, Nao consta, Portal da Amazonia		3.2.5 - CEP 69.915-826	3.2.6 - Telefone Residencial 6892100082
3.2.7 - Município RIO BRANCO	3.2.8 - UF AC	3.2.9 - Email FIDELISENGENHARIA.AC@GMAIL.COM	
3.2.10 - Data de Início do Mandato 16/11/2022		3.2.11 - Data do Final do Mandato //	

 <p>GOVERNO DO ESTADO DO ACRE Secretaria de Estado da Fazenda Cadastro de Contribuintes do ICMS Ficha de Inscrição e Atualização Cadastral - FAC</p>	019	01 - Insc. Estadual (atual) <b>01.083.133/001-29</b>	02 - Insc. Estadual (anterior)
		03 - Insc. Junta Comercial <b>12200220322</b>	04 - Insc. Suframa
		05 - Insc. CNPJ <b>48.646.116/0001-29</b>	06 - Insc. Municipal <b>9103685</b>
		07 - Repr. Perante CNPJ <b>74606212268</b>	08 - Insc. Centralizadora . . / -

4 - Declarações	
<p>4.1 - Declarações do requerente: Declaro para os devidos fins que as informações acima registradas são verdadeiras e representam a situação real do nosso estabelecimento. Data: 06/11/2025</p> <p style="text-align: center;">Assinatura do Contribuinte ou Representante Legal</p> <p style="text-align: center;">Etiqueta Padrão do CRC/AC</p> <p style="text-align: center;">Assinatura do Contador</p>	
<p>4.2 - Após exame dos documentos apresentados e/ou diligências efetuadas opinamos pelo: Motivo:</p>	<input type="checkbox"/> Deferimento <input type="checkbox"/> Indeferimento
<p>4.3 - Analisando os procedimentos regulamentados conclui-se pelo: Motivo:</p>	<input type="checkbox"/> Deferimento <input type="checkbox"/> Indeferimento
<p>Carimbo Padronizado do Auditor</p> <p>Carimbo Padronizado do Gerente</p>	

Regime de Apuração	Data Deferimento	Data Efeito
04 Normal com Antecipação	01/01/2025	01/01/2025

REDESIM - Lista de Eventos	
Eventos	Descrição
209	ALTERAÇÃO DE ENDEREÇO ENTRE MUNICÍPIOS DENTRO DO MESMO ESTADO
232	ALTERAÇÃO DO CONTABILISTA OU DA EMPRESA DE CONTABILIDADE
248	ALTERAÇÃO DO TIPO DE UNIDADE



**MINISTÉRIO DA FAZENDA**  
**Secretaria da Receita Federal do Brasil**  
**Procuradoria-Geral da Fazenda Nacional**

**CERTIDÃO POSITIVA COM EFEITOS DE NEGATIVA DE DÉBITOS RELATIVOS AOS TRIBUTOS  
FEDERAIS E À DÍVIDA ATIVA DA UNIÃO**

**Nome: FIDELIS ENGENHARIA, COMERCIO E SERVICOS LTDA**  
**CNPJ: 48.646.116/0001-29**

Ressalvado o direito de a Fazenda Nacional cobrar e inscrever quaisquer débitos de responsabilidade do sujeito passivo acima identificado que vierem a ser apuradas, é certificado que:

1. constam débitos administrados pela Secretaria da Receita Federal do Brasil (RFB) com exigibilidade suspensa nos termos do art. 151 da Lei nº 5.172, de 25 de outubro de 1966 - Código Tributário Nacional (CTN), ou objeto de decisão judicial que determina sua desconsideração para fins de certificação da regularidade fiscal, ou ainda não vencidos; e
2. não constam inscrições em Dívida Ativa da União (DAU) na Procuradoria-Geral da Fazenda Nacional (PGFN).

Conforme disposto nos arts. 205 e 206 do CTN, este documento tem os mesmos efeitos da certidão negativa.

Esta certidão é válida para o estabelecimento matriz e suas filiais e, no caso de ente federativo, para todos os órgãos e fundos públicos da administração direta a ele vinculados. Refere-se à situação do sujeito passivo no âmbito da RFB e da PGFN e abrange inclusive as contribuições sociais previstas nas alíneas 'a' a 'd' do parágrafo único do art. 11 da Lei nº 8.212, de 24 de julho de 1991.

A aceitação desta certidão está condicionada à verificação de sua autenticidade na Internet, nos endereços <<http://rfb.gov.br>> ou <<http://www.pgfn.gov.br>>.

Certidão emitida gratuitamente com base na Portaria Conjunta RFB/PGFN nº 1.751, de 2/10/2014.

Emitida às 09:10:08 do dia 30/04/2026 <hora e data de Brasília>.

Válida até 27/10/2026.

Código de controle da certidão: **35FC.A282.9742.47B2**

Qualquer rasura ou emenda invalidará este documento.



PODER JUDICIÁRIO  
JUSTIÇA DO TRABALHO

## **CERTIDÃO NEGATIVA DE DÉBITOS TRABALHISTAS**

Nome: FIDELIS ENGENHARIA, COMERCIO E SERVICOS LTDA (MATRIZ E FILIAIS)

CNPJ: 48.646.116/0001-29

Certidão nº: 3203533/2026

Expedição: 14/01/2026, às 16:43:50

Validade: 13/07/2026 - 180 (cento e oitenta) dias, contados da data de sua expedição.

Certifica-se que **FIDELIS ENGENHARIA, COMERCIO E SERVICOS LTDA (MATRIZ E FILIAIS)**, inscrito(a) no CNPJ sob o nº **48.646.116/0001-29**, **NÃO CONSTA** como inadimplente no Banco Nacional de Devedores Trabalhistas. Certidão emitida com base nos arts. 642-A e 883-A da Consolidação das Leis do Trabalho, acrescentados pelas Leis ns.º 12.440/2011 e 13.467/2017, e no Ato 01/2022 da CGJT, de 21 de janeiro de 2022. Os dados constantes desta Certidão são de responsabilidade dos Tribunais do Trabalho.

No caso de pessoa jurídica, a Certidão atesta a empresa em relação a todos os seus estabelecimentos, agências ou filiais.

A aceitação desta certidão condiciona-se à verificação de sua autenticidade no portal do Tribunal Superior do Trabalho na Internet (<http://www.tst.jus.br>).

Certidão emitida gratuitamente.

### **INFORMAÇÃO IMPORTANTE**

Do Banco Nacional de Devedores Trabalhistas constam os dados necessários à identificação das pessoas naturais e jurídicas inadimplentes perante a Justiça do Trabalho quanto às obrigações estabelecidas em sentença condenatória transitada em julgado ou em acordos judiciais trabalhistas, inclusive no concernente aos recolhimentos previdenciários, a honorários, a custas, a emolumentos ou a recolhimentos determinados em lei; ou decorrentes de execução de acordos firmados perante o Ministério Público do Trabalho, Comissão de Conciliação Prévia ou demais títulos que, por disposição legal, contiver força executiva.

Voltar

Imprimir



## Certificado de Regularidade do FGTS - CRF

**Inscrição:** 48.646.116/0001-29  
**Razão Social:** FIDELIS ENGENHARIA, COMERCIO E SERVICOS LTDA  
**Endereço:** EST BR 307 3875 / AEROPORTO VELHO / CRUZEIRO DO SUL / AC / 69980-000

A Caixa Econômica Federal, no uso da atribuição que lhe confere o Art. 7, da Lei 8.036, de 11 de maio de 1990, certifica que, nesta data, a empresa acima identificada encontra-se em situação regular perante o Fundo de Garantia do Tempo de Serviço - FGTS.

O presente Certificado não servirá de prova contra cobrança de quaisquer débitos referentes a contribuições e/ou encargos devidos, decorrentes das obrigações com o FGTS.

**Validade:** 14/05/2026 a 12/06/2026

**Certificação Número:** 2026051403405966253650

Informação obtida em 22/05/2026 10:26:52

A utilização deste Certificado para os fins previstos em Lei esta condicionada a verificação de autenticidade no site da Caixa:  
**[www.caixa.gov.br](http://www.caixa.gov.br)**



GOVERNO DO ESTADO DO ACRE  
SECRETARIA DE ESTADO DA FAZENDA  
Diretoria de Administração Tributária

CND nº: 1095908

**CERTIDÃO NEGATIVA DE DÉBITOS (CND) RELATIVOS A CRÉDITOS TRIBUTÁRIOS E NÃO TRIBUTÁRIOS ESTADUAIS GERIDOS PELA SECRETARIA DE ESTADO DE FAZENDA**

Data Emissão: 15/05/2026

Hora Emissão: 10:03

NOME:  
FIDELIS ENGENHARIA, COMERCIO E SERVICOS LTDA

CPF/CNPJ:  
48.646.116/0001-29

SITUAÇÃO CPF/CNPJ NA SRFB:  
Ativa

INSCRIÇÃO ESTADUAL:  
01.083.133/001-29

DATA DE VALIDADE:  
13/07/2026

CERTIFICAMOS que, até a data e hora em epígrafe, conforme parâmetros constantes nos Artigos 123 a 126 da LC 413/2022, NÃO CONSTA, nas bases informatizadas do sistema de processamento de dados da CND da Secretaria de Estado de Fazenda pendência em nome do sujeito passivo acima indicado.

Fica ressalvado o direito da Fazenda Pública do Estado do Acre exigir e/ou inscrever em Dívida Ativa quaisquer dívidas de responsabilidade do sujeito passivo acima identificado que vierem a ser apuradas.

Excetuados os créditos inscritos em Dívida Ativa

Outras Informações:  
TODOS OS FINS

**OBSERVAÇÕES**

\* Esta certidão não se destina a atestar débitos do imposto sobre transmissão "causa mortis" e doação, de quaisquer bens ou direitos (ITCMD)

\* Qualquer rasura ou emenda inválida este documento.

Emitido pelo Portal Sefaz Online

Código de Autenticidade:



# CERTIDÃO NEGATIVA QUANTO A DÍVIDA ATIVA



ESTADO DO ACRE  
PROCURADORIA GERAL DO ESTADO  
PROCURADORIA FISCAL

## Dados do Contribuinte

CNPJ: **48.646.116/0001-29**  
Razão Social: **FIDELIS ENGENHARIA, COMERCIO E SERVICOS LTDA**

Ressalvado o direito de a Fazenda Estadual inscrever e cobrar as dívidas que venham ser apuradas em nome(s) do(s) contribuinte(s) acima qualificado(s), certifico, para os fins de direito, que não consta(m) débito(s) em seu nome, **inscrito(s) em Dívida Ativa do Estado do Acre** junto à Procuradoria Fiscal (PGE/AC).

### ASPECTOS JURÍDICOS DE VALIDADE

Esta certidão é fornecida sob as expensas da Procuradoria Fiscal/PGE e diz respeito a dívida ativa, compreendendo débitos tributários e não-tributários, **não substituindo a apresentação da Certidão Negativa de Débitos Estaduais expedida sob a responsabilidade da Secretaria de Estado da Fazenda - SEFAZ.**

Seu prazo de validade é de 60 (sessenta dias), a teor do art.176, do Decreto Estadual n.462/87, e **enquanto durar a situação de adimplência do contribuinte, que deve ser conferida pelo endereço abaixo, não prevalecendo sobre certidões expedidas posteriormente.**

Data da Emissão: **sexta-feira, 15 de maio de 2026**  
Data da Validade: **terça-feira, 14 de julho de 2026**

AUTENTICAÇÃO n°: 1353323-1748894C32-ED209E4

Código QR



Emitida pela Internet

CONFERÊNCIA OBRIGATÓRIA: O agente receptor deve conferir a autenticidade desta certidão através do leitor de Código Qr de sua preferência ou no sítio eletrônico: <http://www.pge.ac.gov.br>

Atenção: qualquer rasura invalidará este documento. Este documento só é válido mediante apuração de seu original, não sendo possível o uso de cópias, mesmo que autenticadas.

Av. Getúlio Vargas, nº 2852, Bairro Bosque, Rio Branco - ACRE. Cep.:  
69.900-589  
Fone: (68)3215-3310/WhatsApp: (68)3223-3714  
E-mail: [atendimentopgeacre@gmail.com](mailto:atendimentopgeacre@gmail.com)  
[www.pge.ac.gov.br](http://www.pge.ac.gov.br)





## CERTIDÃO NEGATIVA DE DÉBITOS

Nome / Razão Social

FIDELIS ENGENHARIA, COMERCIO E SERVICOS LTDA CNPJ: 48646116000129

Aviso

Sem débitos pendentes até a presente data.

Comprovação Junto à

Finalidade

Mensagem

Certificamos que até a presente data não constam débitos tributários relativos à inscrição abaixo caracterizada.

A Fazenda Municipal se reserva o direito de cobrar débitos que venham a ser constatados, mesmo se referentes a períodos compreendidos nesta certidão.

Inscrição

Contribuinte: 54838 - FIDELIS ENGENHARIA, COMERCIO E SERVICOS LTDA  
Endereço: Estrada BR 307, 3875 - Bairro AEROPORTO VELHO - CEP 69.980-000

Código de Controle

CWEZXFDMSTLIEQD1

A validade do documento pode ser consultada no site da prefeitura por meio do código de controle informado.

Cruzeiro do Sul (AC), 15 de Maio de 2026

**CERTIDÃO RECUPERAÇÃO JUDICIAL, EXTRAJUDICIAL E FALÊNCIA Nº: 5493**  
**Comarcas e Turmas Recursais (Primeiro Grau)**

**CERTIFICAMOS** que, pesquisando os registros de distribuições de **AÇÕES FALIMENTARES** nos sistemas processuais SAJ e eproc, verificamos **NADA CONSTAR** em nome de:

**NOME: FIDELIS ENGENHARIA, COMÉRCIO E SERVIÇOS LTDA**

Raiz do CNPJ: 48.646.116

País endereço da sede : BRASIL

Estado endereço da sede : ACRE

Município endereço da sede : CRUZEIRO DO SUL

Endereço da sede : EST. BR 307, 3875

Certidão emitida às 13:29 de 18/05/2026.

a) Os dados que serviram de parâmetro para a realização da busca e para expedição desta certidão são de responsabilidade do (a) solicitante, inexistindo qualquer conexão com a Receita Federal ou outra instituição pública para autenticação das informações prestadas, competindo ao (à) interessado (a) ou destinatário (a) sua conferência.

b) Certidão expedida gratuitamente, nos termos da Resolução CNJ n. 121/2010 e Provimento Coger Nº 16/2016.

c) São **VÁLIDAS AS CERTIDÕES** obtidas pelo “novo sistema de certidões judiciais do Tribunal de Justiça do Estado do Acre - TJAC, via credencial GOV.BR” – no sítio eletrônico oficial do TJAC: <https://certidoes.tjac.jus.br/> - com indicação exclusiva do número “raiz do CNPJ” (somente os oito primeiros dígitos do CNPJ - representa numeração que engloba pesquisa da pessoa jurídica matriz e todas as filiais).





Ministério do Empreendedorismo, da Microempresa e da Empresa de Pequeno Porte  
 Secretaria Nacional de Microempresa e Empresa de Pequeno Porte  
 Diretoria Nacional de Registro Empresarial e Integração  
 Junta Comercial do Estado do Acre

Nº DO PROTOCOLO (Uso da Junta Comercial)

NIRE (da sede ou filial, quando a sede for em outra UF)

12200220322

Código da Natureza Jurídica

2062

Nº de Matrícula do Agente Auxiliar do Comércio

1 - REQUERIMENTO


ILMO(A). SR.(A) PRESIDENTE DA Junta Comercial do Estado do Acre

Nome: FIDELIS ENGENHARIA, COMERCIO E SERVICOS LTDA

(da Empresa ou do Agente Auxiliar do Comércio)

requer a V.Sª o deferimento do seguinte ato:

Nº FCN/REMP



ACE2600015495

Nº DE VIAS	CÓDIGO DO ATO	CÓDIGO DO EVENTO	QTDE	DESCRIÇÃO DO ATO / EVENTO
1	223			BALANCO

CRUZEIRO DO SUL

Local

22 Abril 2026

Data

Representante Legal da Empresa / Agente Auxiliar do Comércio:

Nome: \_\_\_\_\_

Assinatura: \_\_\_\_\_

Telefone de Contato: \_\_\_\_\_

2 - USO DA JUNTA COMERCIAL

DECISÃO SINGULAR

DECISÃO COLEGIADA

Nome(s) Empresarial(ais) igual(ais) ou semelhante(s):

SIM

SIM

Processo em Ordem À decisão

\_\_\_\_\_/\_\_\_\_\_/\_\_\_\_\_  
Data

NÃO

\_\_\_\_\_/\_\_\_\_\_/\_\_\_\_\_  
Data

\_\_\_\_\_  
Responsável

NÃO

\_\_\_\_\_/\_\_\_\_\_/\_\_\_\_\_  
Data

\_\_\_\_\_  
Responsável

\_\_\_\_\_  
Responsável

DECISÃO SINGULAR

Processo em exigência. (Vide despacho em folha anexa)

Processo deferido. Publique-se e archive-se.

Processo indeferido. Publique-se.

2ª Exigência

3ª Exigência

4ª Exigência

5ª Exigência

\_\_\_\_\_/\_\_\_\_\_/\_\_\_\_\_  
Data

\_\_\_\_\_  
Responsável

DECISÃO COLEGIADA

Processo em exigência. (Vide despacho em folha anexa)

Processo deferido. Publique-se e archive-se.

Processo indeferido. Publique-se.

2ª Exigência

3ª Exigência

4ª Exigência

5ª Exigência

\_\_\_\_\_/\_\_\_\_\_/\_\_\_\_\_  
Data

\_\_\_\_\_  
Vogal

\_\_\_\_\_  
Vogal

\_\_\_\_\_  
Vogal

\_\_\_\_\_  
Presidente da \_\_\_\_\_ Turma

OBSERVAÇÕES



Junta Comercial do Estado do Acre

Certifico registro sob o nº 1211847 em 23/04/2026 da Empresa FIDELIS ENGENHARIA, COMERCIO E SERVICOS LTDA, CNPJ 48646116000129 e protocolo 260063487 - 22/04/2026. Autenticação: 7F66E0176665A217E9E5490D271C2217814EBFD. Rochelle Lima Catão - Secretária-Geral. Para validar este documento, acesse <http://www.juceac.ac.gov.br> e informe nº do protocolo 26/006.348-7 e o código de segurança 77ob Esta cópia foi autenticada digitalmente e assinada em 23/04/2026 por Rochelle Lima Catão Secretária-Geral.

ROCHELLE LIMA CATÃO  
SECRETÁRIA-GERAL



# JUNTA COMERCIAL DO ESTADO DO ACRE

Registro Digital

## Capa de Processo

Identificação do Processo		
Número do Protocolo	Número do Processo Módulo Integrador	Data
26/006.348-7	ACE2600015495	22/04/2026

Identificação do(s) Assinante(s)		
CPF	Nome	Data Assinatura
746.062.122-68	EDER FIDELIS DA SILVA	22/04/2026 23:12:41

### Assinado utilizando assinatura qualificada

003.015.222-43	LEONARDO AUGUSTO RODRIGUES DA SILVA NORA	22/04/2026 23:17:07
----------------	--	---------------------

### Assinado utilizando assinaturas avançadas

Junta Comercial do Estado do Acre



Junta Comercial do Estado do Acre

Certifico registro sob o nº 1211847 em 23/04/2026 da Empresa FIDELIS ENGENHARIA, COMERCIO E SERVICOS LTDA, CNPJ 48646116000129 e protocolo 260063487 - 22/04/2026. Autenticação: 7F66E0176665A217E9E5490D271C2217814EBFD. Rochelle Lima Catão - Secretária-Geral. Para validar este documento, acesse <http://www.juceac.ac.gov.br> e informe nº do protocolo 26/006.348-7 e o código de segurança 77ob Esta cópia foi autenticada digitalmente e assinada em 23/04/2026 por Rochelle Lima Catão Secretária-Geral.

  
ROCHELLE LIMA CATÃO  
SECRETÁRIA-GERAL

**BALANÇO PATRIMONIAL**

Descrição	Saldo Atual
<b>ATIVO</b>	<b>4.559.252,91D</b>
<b>ATIVO CIRCULANTE</b>	<b>3.964.734,97D</b>
<b>DISPONÍVEL</b>	<b>683.184,06D</b>
<b>CAIXA</b>	<b>4.000,00D</b>
CAIXA GERAL	4.000,00D
<b>BANCOS CONTA MOVIMENTO</b>	<b>670.834,70D</b>
BANCO BRADESCO - CC 0103205-4	518.707,13D
BANCO SICOOB - CC 231.906-3	152.075,00D
NUBANK - CC 525553114-0	52,57D
<b>APLICAÇÕES FINANCEIRAS LIQUIDEZ IMEDIATA</b>	<b>8.349,36D</b>
TITULO DE CAPITALIZAÇÃO	8.349,36D
<b>CLIENTES</b>	<b>225.317,40D</b>
<b>DUPLICATAS A RECEBER</b>	<b>225.317,40D</b>
CLIENTES DIVERSOS	225.317,40D
<b>OUTROS CRÉDITOS</b>	<b>2.056.233,51D</b>
<b>ADIANTAMENTO A SÓCIOS E PESSOAS LIGADAS</b>	<b>1.940.357,68D</b>
ADIANTAMENTO A SÓCIOS	1.940.357,68D
<b>TRIBUTOS A RECUPERAR/COMPENSAR</b>	<b>115.875,83D</b>
ICMS A RECUPERAR	54.676,37D
IRRF A RECUPERAR	4.753,53D
INSS A COMPENSAR	52.163,63D
COFINS A RECUPERAR	2.259,00D
PIS A RECUPERAR	1.805,54D
ISS A RECUPERAR	217,76D
<b>ESTOQUE</b>	<b>1.000.000,00D</b>
<b>MERCADORIAS, PRODUTOS E INSUMOS</b>	<b>1.000.000,00D</b>
MATERIAL DE USO E CONSUMO EM OBRAS	1.000.000,00D
<b>ATIVO NÃO-CIRCULANTE</b>	<b>594.517,94D</b>
<b>ATIVO REALIZÁVEL A LONGO PRAZO</b>	<b>23.643,67D</b>
<b>OUTROS CRÉDITOS</b>	<b>23.643,67D</b>
<b>CONSÓRCIOS</b>	<b>23.643,67D</b>
CONSÓRCIO BRADESCO	23.643,67D
<b>INVESTIMENTOS</b>	<b>1.000,00D</b>
<b>OUTRAS PARTICIPAÇÕES SOCIETÁRIAS</b>	<b>1.000,00D</b>
PARTICIPAÇÕES EM COOPERATIVAS - SICOOB	1.000,00D
<b>IMOBILIZADO</b>	<b>569.874,27D</b>
<b>IMÓVEIS</b>	<b>210.000,00D</b>
TERRENOS	210.000,00D
<b>MÁQUINAS, EQUIPAMENTOS E FERRAMENTAS</b>	<b>200.000,00D</b>
MÁQUINAS E EQUIPAMENTOS	200.000,00D
<b>VEÍCULOS</b>	<b>208.274,27D</b>
VEÍCULOS	208.274,27D
<b>(-) DEPRECIações, AMORT. E EXAUS. ACUMUL</b>	<b>48.400,00C</b>
(-) DEPRECIações DE MÁQUINAS, EQUIP. FER	18.000,00C
(-) DEPRECIações DE VEÍCULOS	30.400,00C
<b>PASSIVO</b>	<b>4.559.252,91C</b>
<b>PASSIVO CIRCULANTE</b>	<b>511.750,77C</b>
<b>EMPRÉSTIMOS E FINANCIAMENTOS</b>	<b>60.564,41C</b>
<b>EMPRÉSTIMOS</b>	<b>60.564,41C</b>
EMPRÉSTIMO BRADESCO	60.564,41C
<b>OBRIGAÇÕES TRIBUTÁRIAS</b>	<b>420.157,68C</b>
<b>IMPOSTOS E CONTRIBUIÇÕES A RECOLHER</b>	<b>420.157,68C</b>
IMPOSTO DE RENDA A RECOLHER	40.110,01C
CONTRIBUIÇÃO SOCIAL A RECOLHER	37.160,28C
PIS A RECOLHER	10.811,48C
COFINS A RECOLHER	70.312,62C
SIMPLES NACIONAL A RECOLHER	261.763,29C
<b>OBRIGAÇÕES TRABALHISTA E PREVIDENCIÁRIA</b>	<b>49.564,43C</b>



**BALANÇO PATRIMONIAL**

<b>Descrição</b>	<b>Saldo Atual</b>
<b>OBRIGAÇÕES COM O PESSOAL</b>	<b>25.350,64C</b>
SALÁRIOS E ORDENADOS A PAGAR	25.350,64C
<b>OBRIGAÇÕES SOCIAIS</b>	<b>24.213,79C</b>
INSS A RECOLHER	19.633,45C
FGTS A RECOLHER	4.580,34C
<b>OUTRAS OBRIGAÇÕES</b>	<b>1.000,00C</b>
<b>CONTAS A PAGAR</b>	<b>1.000,00C</b>
HONORÁRIOS CONTÁBEIS	1.000,00C
<b>DIVIDENDOS, PART. E JURO SOBRE O CAPITAL</b>	<b>19.535,75D</b>
<b>PARTICIPAÇÕES</b>	<b>19.535,75D</b>
PARTICIPAÇÕES A PAGAR	19.535,75D
<b>PATRIMÔNIO LÍQUIDO</b>	<b>4.047.502,14C</b>
<b>CAPITAL SOCIAL</b>	<b>601.152,63C</b>
<b>CAPITAL SUBSCRITO</b>	<b>600.000,00C</b>
CAPITAL SOCIAL	600.000,00C
<b>(-) CAPITAL A INTEGRALIZAR</b>	<b>1.152,63C</b>
CAPITAL A INTEGRALIZAR	1.152,63C
<b>LUCROS OU PREJUÍZOS ACUMULADOS</b>	<b>3.446.349,51C</b>
<b>LUCROS OU PREJUÍZOS ACUMULADOS</b>	<b>3.446.349,51C</b>
LUCROS ACUMULADOS	3.446.349,51C

EDER FIDELIS DA SILVA  
SÓCIO ADMINISTRADOR  
CPF: 746.062.122-68

LEONARDO AUGUSTO RODRIGUES DA SILVA NORA  
Reg. no CRC - AC sob o No. 002040/O-3  
CPF: 003.015.222-43



DEMONSTRAÇÃO DO RESULTADO DO EXERCÍCIO EM 31/12/2025

Descrição	Saldo Atual
<b>RECEITA BRUTA</b>	<b>9.912.067,07</b>
VENDA DE MERCADORIAS	351,44
SERVIÇOS PRESTADOS	9.911.715,63
<b>DEDUÇÕES</b>	<b>(738.112,52)</b>
(-) ICMS	(43.327,27)
(-) ISS	(59.783,09)
(-) COFINS	(290.469,10)
(-) PIS	(62.934,98)
(-) CONTRIBUIÇÃO SOCIAL	(107.046,53)
(-) IMPOSTO DE RENDA	(174.551,55)
<b>RECEITA LÍQUIDA</b>	<b>9.173.954,55</b>
<b>CMV</b>	<b>(3.794.278,56)</b>
CUSTO DOS SERVIÇOS PRESTADOS	(3.794.278,56)
<b>LUCRO BRUTO</b>	<b>5.379.675,99</b>
<b>DESPESAS OPERACIONAIS</b>	<b>(3.442.990,15)</b>
<b>DESPESAS ADMINISTRATIVAS</b>	<b>(3.442.990,15)</b>
SALÁRIOS E ORDENADOS	(169.642,60)
PRÓ-LABORE	(18.240,00)
13º SALÁRIO	(14.136,88)
FÉRIAS	(33.928,52)
INSS	(75.460,54)
FGTS	(17.333,53)
INDENIZAÇÕES E AVISO PRÉVIO	(55.129,35)
ALUGUÉIS DE IMÓVEIS	(50.000,00)
ALUGUÉIS DE MÁQUINAS E EQUIPAMENTOS	(675.000,00)
TAXAS DIVERSAS	(860,45)
ANUIDADE CONSELHO	(4.727,07)
MULTAS DE MORA	(13.375,98)
ALIMENTAÇÃO	(21.971,56)
ENERGIA ELÉTRICA	(10.744,57)
ÁGUA E ESGOTO	(1.582,36)
TELEFONE E INTERNET	(9.200,46)
SEGUROS	(9.273,81)
MATERIAL DE ESCRITÓRIO	(5.682,36)
MATERIAL DE HIGIENE E LIMPEZA	(12.580,36)
MATERIAL DE COPA E COZINHA	(13.914,73)
SERVIÇOS PRESTADOS POR TERCEIROS	(1.412.423,39)
ASSISTÊNCIA CONTÁBIL	(17.900,00)
BENS DE PEQUENO VALOR	(150.000,00)
COMBUSTÍVEIS E LUBRIFICANTES	(303.167,43)
MANUTENÇÃO E REPARO	(25.438,00)
OUTRAS DESPESAS GERAIS	(20.000,00)
CARTÃO DE CRÉDITO	(226.491,85)
MANUTENÇÃO COM VEICULOS	(32.200,83)
TRANSPORTE	(2.200,00)
JUROS PASSIVOS	(1.781,83)
IOF	(288,40)
JUROS, COMISSÕES E TARIFAS BANCÁRIAS	(38.313,29)
<b>RECEITAS FINANCEIRAS</b>	<b>540,41</b>
JUROS DE APLICAÇÕES	540,41
<b>OUTRAS RECEITAS OPERACIONAIS</b>	<b>155.328,19</b>
DIVIDENDOS E LUCROS RECEBIDOS	155.328,19
<b>RESULTADO OPERACIONAL</b>	<b>2.092.554,44</b>



**DEMONSTRAÇÃO DO RESULTADO DO EXERCÍCIO EM 31/12/2025**

Descrição	Saldo Atual
<b>RESULTADO ANTES DO IR E CSL</b>	<b>2.092.554,44</b>
<b>LUCRO LÍQUIDO DO EXERCÍCIO</b>	<b>2.092.554,44</b>

EDER FIDELIS DA SILVA  
SÓCIO ADMINISTRADOR  
CPF: 746.062.122-68

LEONARDO AUGUSTO RODRIGUES DA SILVA NORA  
Reg. no CRC - AC sob o No. 002040/O-3  
CPF: 003.015.222-43



COEFICIENTES DE ANÁLISES EM 31/12/2025

Coeficiente	Fórmula	Valor	Resultado
<b>Índice de Liquidez Geral</b>	Ativo Circulante + Realizável Longo Prazo	3.964.734,97 + 23.643,67	7,79
	Passivo Circulante + Passivo Não-Circulante	511.750,77 + 0,00	
<b>Índice de Liquidez Corrente</b>	Ativo Circulante	3.964.734,97	7,75
	Passivo Circulante	511.750,77	
<b>Índice de Liquidez Seca</b>	Ativo Circulante - Estoque	3.964.734,97 - 1.000.000,00	5,79
	Passivo Circulante	511.750,77	
<b>Índice de Liquidez Imediata</b>	Disponível	683.184,06	1,33
	Passivo Circulante	511.750,77	
<b>Índice de Solvência Geral</b>	Ativo	4.559.252,91	8,91
	Passivo Circulante + Passivo Não-Circulante	511.750,77 + 0,00	
<b>Índice de Endividamento Geral</b>	Passivo Circulante + Passivo Não-Circulante	511.750,77 + 0,00	0,11
	Ativo Total	4.559.252,91	

EDER FIDELIS DA SILVA  
SÓCIO ADMINISTRADOR  
CPF: 746.062.122-68

LEONARDO AUGUSTO RODRIGUES DA SILVA NORA  
Reg. no CRC - AC sob o No. 002040/O-3  
CPF: 003.015.222-43





## NOTAS EXPLICATIVAS AS DEMONSTRAÇÕES CONTÁBEIS

Trata-se de Nota Explicativa apresentada referente as demonstrações contábeis do exercício financeiro de 2025 da Empresa FIDELIS ENGENHARIA, COMÉRCIO E SERVIÇOS LTDA, inscrita sob CNPJ nº 48.646.116/0001-29, situada a Estrada Dias Martins, nº 1191, sala 02, bairro Jardim de Alah, na cidade de Rio Branco – Acre, CEP: 69.915-526.

A FIDELIS ENGENHARIA, COMÉRCIO E SERVIÇOS LTDA é uma sociedade limitada, no ramo da construção civil, constituída em 11 de novembro de 2022, atuante no mercado nacional e com sede no Município de Cruzeiro do Sul, Estado do Acre. O objeto social é Construção de Edifícios.

### 1. Dos Critérios Utilizados

Declaramos que as Demonstrações Contábeis foram elaboradas e apresentadas em plena conformidade com a Interpretação Técnica Geral (ITG) 1000 - Modelo Contábil para Microempresa e Empresa de Pequeno Porte, cujos aspectos contábeis possuem suas normas aprovadas pela Resolução CFC nº 1.418/2012, que estabelece um modelo simplificado para a escrituração e elaboração de demonstrações contábeis.

### 2. Das Práticas Contábeis Adotadas

A escrituração contábil foi realizada com observância aos Princípios de Contabilidade aceitos e em conformidade com as disposições contidas na ITG 1000. Os lançamentos contábeis foram efetuados diariamente, e com a utilização do Regime de Competência.



(68) 2102-0738 (68) 98423-6118

Avenida Nações Unidas, nº 233, segundo andar, Sala 205  
Bairro Bosque, Rio Branco – Acre. CEP: 69.900-721.

noracontabilidade@outlook.com

noracontabilidade



Junta Comercial do Estado do Acre

Certifico registro sob o nº 1211847 em 23/04/2026 da Empresa FIDELIS ENGENHARIA, COMERCIO E SERVICOS LTDA, CNPJ 48646116000129 e protocolo 260063487 - 22/04/2026. Autenticação: 7F66E0176665A217E9E5490D271C2217814EBFD. Rochelle Lima Catão - Secretária-Geral. Para validar este documento, acesse <http://www.juceac.ac.gov.br> e informe nº do protocolo 26/006.348-7 e o código de segurança 77ob Esta cópia foi autenticada digitalmente e assinada em 23/04/2026 por Rochelle Lima Catão Secretária-Geral.

  
ROCHELLE LIMA CATÃO  
SECRETÁRIA-GERAL



### 3. Da Documentação Contábil

Todos os lançamentos que deram origem aos demonstrativos contábeis foram embasados em documentação idônea fornecida pela Administração da empresa, notas fiscais de entrada e saídas e serviços, extratos bancários com aplicação financeira, que se responsabiliza pela sua veracidade.

**Leonardo Augusto Rodrigues da Silva Nora**  
CPF nº 003.015.222-43  
CRC/AC 002040/O-3



(68) 2102-0738 (68) 98423-6118

Avenida Nações Unidas, nº 233, segundo andar, Sala 205  
Bairro Bosque, Rio Branco - Acre. CEP: 69.900-721.

noracontabilidade@outlook.com

noracontabilidade



Junta Comercial do Estado do Acre

Certifico registro sob o nº 1211847 em 23/04/2026 da Empresa FIDELIS ENGENHARIA, COMERCIO E SERVICOS LTDA, CNPJ 48646116000129 e protocolo 260063487 - 22/04/2026. Autenticação: 7F66E0176665A217E9E5490D271C2217814EBFD. Rochelle Lima Catão - Secretária-Geral. Para validar este documento, acesse <http://www.juceac.ac.gov.br> e informe nº do protocolo 26/006.348-7 e o código de segurança 77ob Esta cópia foi autenticada digitalmente e assinada em 23/04/2026 por Rochelle Lima Catão Secretária-Geral.

  
ROCHELLE LIMA CATÃO  
SECRETÁRIA-GERAL



**CONSELHO REGIONAL DE CONTABILIDADE DO ESTADO DO ACRE**  
**CERTIDÃO DE HABILITAÇÃO PROFISSIONAL**

O CONSELHO REGIONAL DE CONTABILIDADE DO ESTADO DO ACRE certifica que o(a) profissional identificado(a) no presente documento encontra-se habilitado para o exercício da profissão contábil.

**IDENTIFICAÇÃO DO REGISTRO**

NOME.....	: LEONARDO AUGUSTO RODRIGUES DA SILVA NORA
REGISTRO.....	: AC-002040/O-3
CATEGORIA.....	: CONTADOR
CPF.....	: ***.015.222-**

A falsificação deste documento constitui-se em crime previsto no Código Penal Brasileiro, sujeitando o autor à respectiva ação penal.

Emissão: ACRE, 23/03/2026 as 16:01:24.  
Válido até: 21/06/2026.  
Código de Controle: 1242.7560.7226.9260.

Para verificar a autenticidade deste documento consulte o site do CRCAC.





# JUNTA COMERCIAL DO ESTADO DO ACRE

## Registro Digital

### Documento Principal

Identificação do Processo		
Número do Protocolo	Número do Processo Módulo Integrador	Data
26/006.348-7	ACE2600015495	22/04/2026

Identificação do(s) Assinante(s)		
CPF	Nome	Data Assinatura
746.062.122-68	EDER FIDELIS DA SILVA	22/04/2026 23:12:43

#### Assinado utilizando assinatura qualificada

003.015.222-43	LEONARDO AUGUSTO RODRIGUES DA SILVA NORA	22/04/2026 23:17:07
----------------	--	---------------------

#### Assinado utilizando assinaturas avançadas

Junta Comercial do Estado do Acre



Junta Comercial do Estado do Acre

Certifico registro sob o nº 1211847 em 23/04/2026 da Empresa FIDELIS ENGENHARIA, COMERCIO E SERVICOS LTDA, CNPJ 48646116000129 e protocolo 260063487 - 22/04/2026. Autenticação: 7F66E0176665A217E9E5490D271C2217814EBFD. Rochelle Lima Catão - Secretária-Geral. Para validar este documento, acesse <http://www.juceac.ac.gov.br> e informe nº do protocolo 26/006.348-7 e o código de segurança 77ob Esta cópia foi autenticada digitalmente e assinada em 23/04/2026 por Rochelle Lima Catão Secretária-Geral.

  
ROCHELLE LIMA CATÃO  
SECRETÁRIA-GERAL



## TERMO DE AUTENTICAÇÃO - REGISTRO DIGITAL

Certifico que o ato, assinado digitalmente, da empresa FIDELIS ENGENHARIA, COMERCIO E SERVICOS LTDA, de CNPJ 48.646.116/0001-29 e protocolado sob o número 26/006.348-7 em 22/04/2026, encontra-se registrado na Junta Comercial sob o número 1211847, em 23/04/2026. O ato foi deferido eletronicamente pelo examinador Raimunda Holanda de Paula.

Certifica o registro, a Secretária Geral, ROCHELLE LIMA CATÃO. Para sua validação, deverá ser acessado o sitio eletrônico do Portal de Serviços / Validar Documentos (<https://integrar.ac.gov.br/Portal/pages/imagemProcesso/viaUnica.jsf>) e informar o número de protocolo e chave de segurança.

### Capa de Processo

Assinante(s)		
CPF	Nome	Data Assinatura
746.062.122-68	EDER FIDELIS DA SILVA	22/04/2026 21:12:41
Assinado utilizando assinatura qualificada		
003.015.222-43	LEONARDO AUGUSTO RODRIGUES DA SILVA NORA	22/04/2026
Assinado utilizando assinaturas avançadas		

### Documento Principal

Assinante(s)		
CPF	Nome	Data Assinatura
746.062.122-68	EDER FIDELIS DA SILVA	22/04/2026 21:12:43
Assinado utilizando assinatura qualificada		
003.015.222-43	LEONARDO AUGUSTO RODRIGUES DA SILVA NORA	22/04/2026
Assinado utilizando assinaturas avançadas		

Data de início dos efeitos do registro (art. 36, Lei 8.934/1994): 22/04/2026



Documento assinado eletronicamente por Raimunda Holanda de Paula, Servidor(a) Público(a), em 23/04/2026, às 09:10.



A autenticidade desse documento pode ser conferida no [portal de serviços da juceac](http://portal.de.servicos.da.juceac) informando o número do protocolo 26/006.348-7.





# JUNTA COMERCIAL DO ESTADO DO ACRE

## Registro Digital

O ato foi assinado digitalmente por :

Identificação do(s) Assinante(s)	
CPF	Nome
512.719.402-30	ROCHELLE LIMA CATAO



Junta Comercial do Estado do Acre

Rio Branco. quinta-feira, 23 de abril de 2026



Junta Comercial do Estado do Acre

Certifico registro sob o nº 1211847 em 23/04/2026 da Empresa FIDELIS ENGENHARIA, COMERCIO E SERVICOS LTDA, CNPJ 48646116000129 e protocolo 260063487 - 22/04/2026. Autenticação: 7F66E0176665A217E9E5490D271C2217814EBFD. Rochelle Lima Catão - Secretária-Geral. Para validar este documento, acesse <http://www.juceac.ac.gov.br> e informe nº do protocolo 26/006.348-7 e o código de segurança 77ob Esta cópia foi autenticada digitalmente e assinada em 23/04/2026 por Rochelle Lima Catão Secretária-Geral.

  
ROCHELLE LIMA CATÃO  
SECRETÁRIA-GERAL



Ministério do Empreendedorismo, da Microempresa e da Empresa de Pequeno Porte  
Secretaria Nacional de Microempresa e Empresa de Pequeno Porte  
Diretoria Nacional de Registro Empresarial e Integração  
Junta Comercial do Estado do Acre

Nº DO PROTOCOLO (Uso da Junta Comercial)

NIRE (da sede ou filial, quando a sede for em outra UF)

12200220322

Código da Natureza Jurídica

2062

Nº de Matrícula do Agente Auxiliar do Comércio

1 - REQUERIMENTO

ILMO(A). SR.(A) PRESIDENTE DA Junta Comercial do Estado do Acre

Nome: FIDELIS ENGENHARIA, COMERCIO E SERVICOS LTDA

(da Empresa ou do Agente Auxiliar do Comércio)

requer a V.Sª o deferimento do seguinte ato:

Nº FCN/REMP



ACE2500037428

Nº DE VIAS	CÓDIGO DO ATO	CÓDIGO DO EVENTO	QTDE	DESCRIÇÃO DO ATO / EVENTO
1	223			BALANCO

RIO BRANCO

Local

13 Maio 2025

Data

Representante Legal da Empresa / Agente Auxiliar do Comércio:

Nome: \_\_\_\_\_

Assinatura: \_\_\_\_\_

Telefone de Contato: \_\_\_\_\_

2 - USO DA JUNTA COMERCIAL

DECISÃO SINGULAR

DECISÃO COLEGIADA

Nome(s) Empresarial(ais) igual(ais) ou semelhante(s):

SIM

SIM

Processo em Ordem À decisão

\_\_\_\_\_/\_\_\_\_\_/\_\_\_\_\_  
Data

NÃO

\_\_\_\_\_/\_\_\_\_\_/\_\_\_\_\_  
Data

\_\_\_\_\_  
Responsável

NÃO

\_\_\_\_\_/\_\_\_\_\_/\_\_\_\_\_  
Data

\_\_\_\_\_  
Responsável

\_\_\_\_\_  
Responsável

DECISÃO SINGULAR

Processo em exigência. (Vide despacho em folha anexa)

Processo deferido. Publique-se e archive-se.

Processo indeferido. Publique-se.

2ª Exigência

3ª Exigência

4ª Exigência

5ª Exigência

\_\_\_\_\_/\_\_\_\_\_/\_\_\_\_\_  
Data

\_\_\_\_\_  
Responsável

DECISÃO COLEGIADA

Processo em exigência. (Vide despacho em folha anexa)

Processo deferido. Publique-se e archive-se.

Processo indeferido. Publique-se.

2ª Exigência

3ª Exigência

4ª Exigência

5ª Exigência

\_\_\_\_\_/\_\_\_\_\_/\_\_\_\_\_  
Data

\_\_\_\_\_  
Vogal

\_\_\_\_\_  
Vogal

\_\_\_\_\_  
Vogal

\_\_\_\_\_  
Presidente da \_\_\_\_\_ Turma

OBSERVAÇÕES



Junta Comercial do Estado do Acre

Certifico registro sob o nº 1188762 em 13/05/2025 da Empresa FIDELIS ENGENHARIA, COMERCIO E SERVICOS LTDA, CNPJ 48646116000129 e protocolo 250069873 - 13/05/2025. Autenticação: 4F63FF288C7B3EAF61AD7E7D28B1FC556532A5. Rochelle Lima Catão - Secretária-Geral. Para validar este documento, acesse <http://www.juceac.ac.gov.br> e informe nº do protocolo 25/006.987-3 e o código de segurança v9Fr Esta cópia foi autenticada digitalmente e assinada em 13/05/2025 por Rochelle Lima Catão Secretária-Geral.

ROCHELLE LIMA CATÃO  
SECRETÁRIA-GERAL



# JUNTA COMERCIAL DO ESTADO DO ACRE

## Registro Digital

### Capa de Processo

Identificação do Processo		
Número do Protocolo	Número do Processo Módulo Integrador	Data
25/006.987-3	ACE2500037428	13/05/2025

Identificação do(s) Assinante(s)		
CPF	Nome	Data Assinatura
746.062.122-68	EDER FIDELIS DA SILVA	13/05/2025 09:56:55

Assinado utilizando assinaturas avançadas  

003.015.222-43	LEONARDO AUGUSTO RODRIGUES DA SILVA NORA	13/05/2025 09:58:16
----------------	--	---------------------

Assinado utilizando assinaturas avançadas  

Junta Comercial do Estado do Acre



Junta Comercial do Estado do Acre

Certifico registro sob o nº 1188762 em 13/05/2025 da Empresa FIDELIS ENGENHARIA, COMERCIO E SERVICOS LTDA, CNPJ 48646116000129 e protocolo 250069873 - 13/05/2025. Autenticação: 4F63FF288C7B3EAF61AD7E7D28B1FC556532A5. Rochelle Lima Catão - Secretária-Geral. Para validar este documento, acesse <http://www.juceac.ac.gov.br> e informe nº do protocolo 25/006.987-3 e o código de segurança v9Fr Esta cópia foi autenticada digitalmente e assinada em 13/05/2025 por Rochelle Lima Catão Secretária-Geral.

  
ROCHELLE LIMA CATÃO  
SECRETÁRIA-GERAL

**BALANÇO PATRIMONIAL**

<b>Descrição</b>	<b>Saldo Atual</b>
<b>ATIVO</b>	<b>3.420.263,23D</b>
<b>ATIVO CIRCULANTE</b>	<b>2.857.794,51D</b>
<b>DISPONÍVEL</b>	<b>687.759,66D</b>
<b>CAIXA</b>	<b>4.115,93D</b>
CAIXA GERAL	4.115,93D
<b>BANCOS CONTA MOVIMENTO</b>	<b>682.443,73D</b>
BANCO BRADESCO - CC 0103205-4	167.349,31D
BANCO SICCOB - CC 231.906-3	273.218,68D
NUBANK - CC 525553114-0	241.875,74D
<b>APLICAÇÕES FINANCEIRAS LIQUIDEZ IMEDIATA</b>	<b>1.200,00D</b>
TITULO DE CAPITALIZAÇÃO	1.200,00D
<b>CLIENTES</b>	<b>1.416.939,96D</b>
<b>DUPLICATAS A RECEBER</b>	<b>1.416.939,96D</b>
FUNDO MUNICIPAL DE SAUDE	219.314,56D
PREFEITURA MUNICIPAL DE ASSIS BRASIL	678.463,02D
SECRETARIA DE ESTADO DA EDUCACAO, CULTURA E ESPORTES	340.307,70D
SECRETARIA DE ESTADO DE OBRAS PUBLICAS	178.854,68D
<b>OUTROS CRÉDITOS</b>	<b>691.842,84D</b>
<b>ADIANTAMENTO A SÓCIOS E PESSOAS LIGADAS</b>	<b>574.303,17D</b>
ADIANTAMENTO A SÓCIOS	574.303,17D
<b>TRIBUTOS A RECUPERAR/COMPENSAR</b>	<b>117.539,67D</b>
INSS A COMPENSAR	117.539,67D
<b>ESTOQUE</b>	<b>61.252,05D</b>
<b>MERCADORIAS, PRODUTOS E INSUMOS</b>	<b>61.252,05D</b>
MATERIAL DE USO E CONSUMO EM OBRAS	61.252,05D
<b>ATIVO NÃO-CIRCULANTE</b>	<b>562.468,72D</b>
<b>ATIVO REALIZÁVEL A LONGO PRAZO</b>	<b>9.868,72D</b>
<b>OUTROS CRÉDITOS</b>	<b>9.868,72D</b>
<b>CONSÓRCIOS</b>	<b>9.868,72D</b>
CONSÓRCIO BRADESCO	9.868,72D
<b>INVESTIMENTOS</b>	<b>1.000,00D</b>
<b>OUTRAS PARTICIPAÇÕES SOCIETÁRIAS</b>	<b>1.000,00D</b>
PARTICIPAÇÕES EM COOPERATIVAS - SICCOB	1.000,00D
<b>IMOBILIZADO</b>	<b>551.600,00D</b>
<b>IMÓVEIS</b>	<b>210.000,00D</b>
TERRENOS	210.000,00D
<b>MÁQUINAS, EQUIPAMENTOS E FERRAMENTAS</b>	<b>200.000,00D</b>
MÁQUINAS E EQUIPAMENTOS	200.000,00D
<b>VEÍCULOS</b>	<b>190.000,00D</b>
VEÍCULOS	190.000,00D
<b>(-) DEPRECIações, AMORT. E EXAUS. ACUMUL</b>	<b>48.400,00C</b>
(-) DEPRECIações DE MÁQUINAS, EQUIP. FER	18.000,00C
(-) DEPRECIações DE VEÍCULOS	30.400,00C
<b>PASSIVO</b>	<b>3.420.263,23C</b>
<b>PASSIVO CIRCULANTE</b>	<b>616.468,16C</b>
<b>EMPRÉSTIMOS E FINANCIAMENTOS</b>	<b>65.325,35C</b>
<b>EMPRÉSTIMOS</b>	<b>65.325,35C</b>
EMPRÉSTIMO BRADESCO	65.325,35C
<b>OBRIGAÇÕES TRIBUTÁRIAS</b>	<b>518.472,69C</b>
<b>IMPOSTOS E CONTRIBUIÇÕES A RECOLHER</b>	<b>518.472,69C</b>
SIMPLES NACIONAL A RECOLHER	518.472,69C
<b>OBRIGAÇÕES TRABALHISTA E PREVIDENCIÁRIA</b>	<b>32.670,12C</b>
<b>OBRIGAÇÕES COM O PESSOAL</b>	<b>25.350,64C</b>
SALÁRIOS E ORDENADOS A PAGAR	25.350,64C
<b>OBRIGAÇÕES SOCIAIS</b>	<b>7.319,48C</b>
INSS A RECOLHER	4.256,86C



**BALANÇO PATRIMONIAL**

<b>Descrição</b>	<b>Saldo Atual</b>
FGTS A RECOLHER	3.062,62C
<b>PATRIMÔNIO LÍQUIDO</b>	<b>2.803.795,07C</b>
<b>CAPITAL SOCIAL</b>	<b>600.000,00C</b>
<b>CAPITAL SUBSCRITO</b>	<b>600.000,00C</b>
CAPITAL SOCIAL	600.000,00C
<b>LUCROS OU PREJUÍZOS ACUMULADOS</b>	<b>2.203.795,07C</b>
<b>LUCROS OU PREJUÍZOS ACUMULADOS</b>	<b>2.203.795,07C</b>
LUCROS ACUMULADOS	2.203.795,07C

EDER FIDELIS DA SILVA  
SÓCIO ADMINISTRADOR  
CPF: 746.062.122-68

LEONARDO AUGUSTO RODRIGUES DA SILVA NORA  
Reg. no CRC - AC sob o No. 002040/O-3  
CPF: 003.015.222-43



Junta Comercial do Estado do Acre

Certifico registro sob o nº 1188762 em 13/05/2025 da Empresa FIDELIS ENGENHARIA, COMERCIO E SERVICOS LTDA, CNPJ 48646116000129 e protocolo 250069873 - 13/05/2025. Autenticação: 4F63FF288C7B3EAF61AD7E7D28B1FC556532A5. Rochelle Lima Catão - Secretária-Geral. Para validar este documento, acesse <http://www.juceac.ac.gov.br> e informe nº do protocolo 25/006.987-3 e o código de segurança v9Fr Esta cópia foi autenticada digitalmente e assinada em 13/05/2025 por Rochelle Lima Catão Secretária-Geral.

  
ROCHELLE LIMA CATÃO  
SECRETÁRIA-GERAL

DEMONSTRAÇÃO DO RESULTADO DO EXERCÍCIO EM 31/12/2024

Descrição	Saldo Atual
<b>RECEITA BRUTA</b>	<b>6.351.256,60</b>
VENDA DE MERCADORIAS	6.560,14
SERVIÇOS PRESTADOS	6.344.696,46
<b>DEDUÇÕES</b>	<b>(601.449,21)</b>
(-) ISS	(44.590,26)
(-) SIMPLES NACIONAL	(556.858,95)
<b>RECEITA LÍQUIDA</b>	<b>5.749.807,39</b>
<b>CMV</b>	<b>(1.852.421,50)</b>
CUSTO DOS SERVIÇOS PRESTADOS	(1.852.421,50)
<b>LUCRO BRUTO</b>	<b>3.897.385,89</b>
<b>DESPESAS OPERACIONAIS</b>	<b>(3.363.035,68)</b>
<b>DESPESAS ADMINISTRATIVAS</b>	<b>(3.363.035,68)</b>
SALÁRIOS E ORDENADOS	(127.958,00)
13º SALÁRIO	(10.751,66)
INSS	(31.903,21)
FGTS	(11.096,70)
TAXAS DIVERSAS	(1.974,97)
MULTAS DE MORA	(8.286,86)
ALIMENTAÇÃO	(175.025,00)
ENERGIA ELÉTRICA	(3.640,53)
TELEFONE E INTERNET	(1.765,92)
SEGUROS	(9.968,10)
SERVIÇOS PRESTADOS POR TERCEIROS	(2.193.832,15)
DEPRECIACÕES E AMORTIZAÇÕES	(48.400,00)
ASSISTÊNCIA CONTÁBIL	(7.700,00)
BENS DE PEQUENO VALOR	(402,67)
COMBUSTÍVEIS E LUBRIFICANTES	(382.042,32)
MANUTENÇÃO E REPARO	(13.627,22)
OUTRAS DESPESAS GERAIS	(257.522,08)
CARTÃO DE CRÉDITO	(25.194,08)
MANUTENÇÃO COM VEICULOS	(40.700,91)
TRANSPORTE	(4.000,00)
JUROS PASSIVOS	(755,23)
IOF	(65,01)
JUROS DE MORA	(1.072,42)
JUROS, COMISSÕES E TARIFAS BANCÁRIAS	(5.263,76)
JUROS SOBRE EMPRÉSTIMOS E FINANCIAMENTOS	(86,88)
<b>RECEITAS FINANCEIRAS</b>	<b>2.055,38</b>
JUROS DE APLICAÇÕES	53,31
JUROS	2.002,07
<b>OUTRAS RECEITAS OPERACIONAIS</b>	<b>1.459.443,93</b>
DIVIDENDOS E LUCROS RECEBIDOS	1.459.443,93
<b>RESULTADO OPERACIONAL</b>	<b>1.995.849,52</b>
<b>RESULTADO ANTES DO IR E CSL</b>	<b>1.995.849,52</b>
<b>LUCRO LÍQUIDO DO EXERCÍCIO</b>	<b>1.995.849,52</b>

EDER FIDELIS DA SILVA  
SÓCIO ADMINISTRADOR  
CPF: 746.062.122-68

LEONARDO AUGUSTO RODRIGUES DA SILVA NORA  
Reg. no CRC - AC sob o No. 002040/O-3  
CPF: 003.015.222-43



COEFICIENTES DE ANÁLISES EM 31/12/2024

Coeficiente	Fórmula	Valor	Resultado
<b>Índice de Liquidez Geral</b>	Ativo Circulante + Realizável Longo Prazo	2.857.794,51 + 9.868,72	4,65
	Passivo Circulante + Passivo Não-Circulante	616.468,16 + 0,00	
<b>Índice de Liquidez Corrente</b>	Ativo Circulante	2.857.794,51	4,64
	Passivo Circulante	616.468,16	
<b>Índice de Liquidez Seca</b>	Ativo Circulante - Estoque	2.857.794,51 - 61.252,05	4,54
	Passivo Circulante	616.468,16	
<b>Índice de Liquidez Imediata</b>	Disponível	687.759,66	1,12
	Passivo Circulante	616.468,16	
<b>Índice de Solvência Geral</b>	Ativo	3.420.263,23	5,55
	Passivo Circulante + Passivo Não-Circulante	616.468,16 + 0,00	
<b>Índice de Endividamento Geral</b>	Passivo Circulante + Passivo Não-Circulante	616.468,16 + 0,00	0,18
	Passivo Total	3.420.263,23	

EDER FIDELIS DA SILVA  
SÓCIO ADMINISTRADOR  
CPF: 746.062.122-68

LEONARDO AUGUSTO RODRIGUES DA SILVA NORA  
Reg. no CRC - AC sob o No. 002040/O-3  
CPF: 003.015.222-43





## NOTAS EXPLICATIVAS AS DEMONSTRAÇÕES CONTÁBEIS

Trata-se de Nota Explicativa apresentada referente as demonstrações contábeis do exercício financeiro de 2024 da Empresa FIDELIS ENGENHARIA, COMÉRCIO E SERVIÇOS LTDA, inscrita sob CNPJ nº 48.646.116/0001-29, situada a Estrada Dias Martins, nº 1191, sala 02, bairro Jardim de Alah, na cidade de Rio Branco – Acre, CEP: 69.915-526.

A FIDELIS ENGENHARIA, COMÉRCIO E SERVIÇOS LTDA é uma sociedade limitada, no ramo da construção civil, constituída em 11 de novembro de 2022, atuante no mercado nacional e com sede no Município de Rio Branco, Estado do Acre. O objeto social é Construção de Edifícios.

### 1. Dos Critérios Utilizados

Declaramos que as Demonstrações Contábeis foram elaboradas e apresentadas em plena conformidade com a Interpretação Técnica Geral (ITG) 1000 - Modelo Contábil para Microempresa e Empresa de Pequeno Porte, cujos aspectos contábeis possuem suas normas aprovadas pela Resolução CFC nº 1.418/2012, que estabelece um modelo simplificado para a escrituração e elaboração de demonstrações contábeis.

### 2. Das Práticas Contábeis Adotadas

A escrituração contábil foi realizada com observância aos Princípios de Contabilidade aceitos e em conformidade com as disposições contidas na ITG 1000. Os lançamentos contábeis foram efetuados diariamente, e com a utilização do Regime de Competência.



(68) 2102-0738 (68) 98423-6118

Avenida Nações Unidas, nº 233, segundo andar, Sala 205  
Bairro Bosque, Rio Branco – Acre. CEP: 69.900-721.

noracontabilidade@outlook.com

noracontabilidade



Junta Comercial do Estado do Acre

Certifico registro sob o nº 1188762 em 13/05/2025 da Empresa FIDELIS ENGENHARIA, COMERCIO E SERVICOS LTDA, CNPJ 48646116000129 e protocolo 250069873 - 13/05/2025. Autenticação: 4F63FF288C7B3EAF61AD7E7D28B1FC556532A5. Rochelle Lima Catão - Secretária-Geral. Para validar este documento, acesse <http://www.juceac.ac.gov.br> e informe nº do protocolo 25/006.987-3 e o código de segurança v9Fr Esta cópia foi autenticada digitalmente e assinada em 13/05/2025 por Rochelle Lima Catão Secretária-Geral.

  
ROCHELLE LIMA CATÃO  
SECRETÁRIA-GERAL



### 3. Da Documentação Contábil

Todos os lançamentos que deram origem aos demonstrativos contábeis foram embasados em documentação idônea fornecida pela Administração da empresa, notas fiscais de entrada e saídas e serviços, extratos bancários com aplicação financeira, que se responsabiliza pela sua veracidade.

**Leonardo Augusto Rodrigues da Silva Nora**  
CPF nº 003.015.222-43  
CRC/AC 002040/O-3



(68) 2102-0738 (68) 98423-6118

Avenida Nações Unidas, nº 233, segundo andar, Sala 205  
Bairro Bosque, Rio Branco - Acre. CEP: 69.900-721.

noracontabilidade@outlook.com

noracontabilidade



Junta Comercial do Estado do Acre

Certifico registro sob o nº 1188762 em 13/05/2025 da Empresa FIDELIS ENGENHARIA, COMERCIO E SERVICOS LTDA, CNPJ 48646116000129 e protocolo 250069873 - 13/05/2025. Autenticação: 4F63FF288C7B3EAF61AD7E7D28B1FC556532A5. Rochelle Lima Catão - Secretária-Geral. Para validar este documento, acesse <http://www.juceac.ac.gov.br> e informe nº do protocolo 25/006.987-3 e o código de segurança v9Fr Esta cópia foi autenticada digitalmente e assinada em 13/05/2025 por Rochelle Lima Catão Secretária-Geral.

  
ROCHELLE LIMA CATÃO  
SECRETÁRIA-GERAL



**CONSELHO REGIONAL DE CONTABILIDADE DO ESTADO DO ACRE**  
**CERTIDÃO DE HABILITAÇÃO PROFISSIONAL**

O CONSELHO REGIONAL DE CONTABILIDADE DO ESTADO DO ACRE certifica que o(a) profissional identificado(a) no presente documento encontra-se habilitado para o exercício da profissão contábil.

**IDENTIFICAÇÃO DO REGISTRO**

NOME.....	: LEONARDO AUGUSTO RODRIGUES DA SILVA NORA
REGISTRO.....	: AC-002040/O-3
CATEGORIA.....	: CONTADOR
CPF.....	: ***.015.222-**

A falsificação deste documento constitui-se em crime previsto no Código Penal Brasileiro, sujeitando o autor à respectiva ação penal.

Emissão: ACRE, 13/04/2025 as 15:07:21.  
Válido até: 12/07/2025.  
Código de Controle: 7512.4249.9639.1897.

Para verificar a autenticidade deste documento consulte o site do CRCAC.





# JUNTA COMERCIAL DO ESTADO DO ACRE

## Registro Digital

### Documento Principal

Identificação do Processo		
Número do Protocolo	Número do Processo Módulo Integrador	Data
25/006.987-3	ACE2500037428	13/05/2025

Identificação do(s) Assinante(s)		
CPF	Nome	Data Assinatura
746.062.122-68	EDER FIDELIS DA SILVA	13/05/2025 09:56:55

Assinado utilizando assinaturas avançadas  

003.015.222-43	LEONARDO AUGUSTO RODRIGUES DA SILVA NORA	13/05/2025 09:58:16
----------------	--	---------------------

Assinado utilizando assinaturas avançadas  

Junta Comercial do Estado do Acre



Junta Comercial do Estado do Acre

Certifico registro sob o nº 1188762 em 13/05/2025 da Empresa FIDELIS ENGENHARIA, COMERCIO E SERVICOS LTDA, CNPJ 48646116000129 e protocolo 250069873 - 13/05/2025. Autenticação: 4F63FF288C7B3EAF61AD7E7D28B1FC556532A5. Rochelle Lima Catão - Secretária-Geral. Para validar este documento, acesse <http://www.juceac.ac.gov.br> e informe nº do protocolo 25/006.987-3 e o código de segurança v9Fr Esta cópia foi autenticada digitalmente e assinada em 13/05/2025 por Rochelle Lima Catão Secretária-Geral.

  
ROCHELLE LIMA CATÃO  
SECRETÁRIA-GERAL







## TERMO DE AUTENTICAÇÃO - REGISTRO DIGITAL





Certifico que o ato, assinado digitalmente, da empresa FIDELIS ENGENHARIA, COMERCIO E SERVICOS LTDA, de CNPJ 48.646.116/0001-29 e protocolado sob o número 25/006.987-3 em 13/05/2025, encontra-se registrado na Junta Comercial sob o número 1188762, em 13/05/2025. O ato foi deferido eletronicamente pelo examinador DUANNE CAROL MENEZES BUSTAMANTE.

Certifica o registro, a Secretária Geral, ROCHELLE LIMA CATÃO. Para sua validação, deverá ser acessado o sitio eletrônico do Portal de Serviços / Validar Documentos (<https://integrar.ac.gov.br/Portal/pages/imagemProcesso/viaUnica.jsf>) e informar o número de protocolo e chave de segurança.

### Capa de Processo

Assinante(s)		
CPF	Nome	Data Assinatura
003.015.222-43	LEONARDO AUGUSTO RODRIGUES DA SILVA NORA	13/05/2025
Assinado utilizando assinaturas avançadas	 	
746.062.122-68	EDER FIDELIS DA SILVA	13/05/2025
Assinado utilizando assinaturas avançadas	 	

### Documento Principal

Assinante(s)		
CPF	Nome	Data Assinatura
746.062.122-68	EDER FIDELIS DA SILVA	13/05/2025
Assinado utilizando assinaturas avançadas	 	
003.015.222-43	LEONARDO AUGUSTO RODRIGUES DA SILVA NORA	13/05/2025
Assinado utilizando assinaturas avançadas	 	

Data de início dos efeitos do registro (art. 36, Lei 8.934/1994): 13/05/2025



Documento assinado eletronicamente por DUANNE CAROL MENEZES BUSTAMANTE, Servidor(a) Público(a), em 13/05/2025, às 08:49.



A autenticidade desse documento pode ser conferida no [portal de serviços da juceac](http://portal.de.servicos.da.juceac) informando o número do protocolo 25/006.987-3.





# JUNTA COMERCIAL DO ESTADO DO ACRE

## Registro Digital

O ato foi assinado digitalmente por :

Identificação do(s) Assinante(s)	
CPF	Nome
512.719.402-30	ROCHELLE LIMA CATAO



Junta Comercial do Estado do Acre

Rio Branco, terça-feira, 13 de maio de 2025



Junta Comercial do Estado do Acre

Certifico registro sob o nº 1188762 em 13/05/2025 da Empresa FIDELIS ENGENHARIA, COMERCIO E SERVICOS LTDA, CNPJ 48646116000129 e protocolo 250069873 - 13/05/2025. Autenticação: 4F63FF288C7B3EAF61AD7E7D28B1FC556532A5. Rochelle Lima Catão - Secretária-Geral. Para validar este documento, acesse <http://www.juceac.ac.gov.br> e informe nº do protocolo 25/006.987-3 e o código de segurança v9Fr Esta cópia foi autenticada digitalmente e assinada em 13/05/2025 por Rochelle Lima Catão Secretária-Geral.

ROCHELLE LIMA CATAO  
SECRETARIA-GERAL



**CERTIDÃO DE REGISTRO E QUITAÇÃO**  
**PESSOA JURÍDICA**  
 Lei Federal Nº 5194 de 24 de Dezembro de 1966

**CREA-AC**

**Nº 504405/2026**

**Emissão: 31/03/2026**

**Validade: 29/06/2026**

**Chave: Byb43**

**Conselho Regional de Engenharia e Agronomia do Acre**

CERTIFICAMOS que a Empresa mencionado encontra-se registrada neste Conselho, nos termos da Lei 5.194/66, de 24/12/1966, conforme os dados acima. CERTIFICAMOS, ainda, face o estabelecimento nos artigos 68 e 69 da referida Lei, que o interessado não se encontra em débito com o CREA-AC.

**Interessado(a)**

Empresa: FIDELIS ENGENHARIA, COMERCIO E SERVICOS LTDA

CNPJ: 48.646.116/0001-29

Registro: 0000107735

Categoria: Matriz

Capital Social: R\$ 400.000,00

Data do Capital: 22/10/2025

Faixa: 3

Atividades CNAE: 4120-4/00. CONSTRUÇÃO DE EDIFÍCIOS, 4221-9/02. CONSTRUÇÃO DE ESTAÇÕES E REDES DE DISTRIBUIÇÃO DE ENERGIA ELÉTRICA, 4212-0/00. CONSTRUÇÃO DE OBRAS-DE-ARTE ESPECIAIS, 4222-7/01. CONSTRUÇÃO DE REDES DE ABASTECIMENTO DE ÁGUA, COLETA DE ESGOTO E CONSTRUÇÕES CORRELATAS, EXCETO OBRAS DE IRRIGAÇÃO, 4211-1/01. CONSTRUÇÃO DE RODOVIAS E FERROVIAS, 4311-8/01. DEMOLIÇÃO DE EDIFÍCIOS E OUTRAS ESTRUTURAS, 0810-0/99. EXTRAÇÃO E BRITAMENTO DE PEDRAS E OUTROS MATERIAIS PARA CONSTRUÇÃO E BENEFICIAMENTO ASSOCIADO, 3321-0/00. INSTALAÇÃO DE MÁQUINAS E EQUIPAMENTOS INDUSTRIAIS, 4322-3/02. INSTALAÇÃO E MANUTENÇÃO DE SISTEMAS CENTRAIS DE AR CONDICIONADO, DE VENTILAÇÃO E REFRIGERAÇÃO, 4321-5/00. INSTALAÇÃO E MANUTENÇÃO ELÉTRICA, 4322-3/01. INSTALAÇÕES HIDRÁULICAS, SANITÁRIAS E DE GÁS, 4221-9/03. MANUTENÇÃO DE REDES DE DISTRIBUIÇÃO DE ENERGIA ELÉTRICA, 3312-1/03. MANUTENÇÃO E REPARAÇÃO DE APARELHOS ELETROMÉDICOS E ELETROTERRAPÊUTICOS E EQUIPAMENTOS DE IRRADIAÇÃO, 3314-7/10. MANUTENÇÃO E REPARAÇÃO DE MÁQUINAS E EQUIPAMENTOS PARA USO GERAL NÃO ESPECIFICADOS ANTERIORMENTE, 4329-1/04. MONTAGEM E INSTALAÇÃO DE SISTEMAS E EQUIPAMENTOS DE ILUMINAÇÃO E SINALIZAÇÃO EM VIAS PÚBLICAS, PORTOS E AEROPORTOS, 4313-4/00. OBRAS DE TERRAPLENAGEM, 4213-8/00. OBRAS DE URBANIZAÇÃO - RUAS, PRAÇAS E CALÇADAS, 4211-1/02. PINTURA PARA SINALIZAÇÃO EM PISTAS RODOVIÁRIAS E AEROPORTOS, 4311-8/02. PREPARAÇÃO DE CANTEIRO E LIMPEZA DE TERRENO, 2599-3/01. SERVIÇOS DE CONFECÇÃO DE ARMAÇÕES METÁLICAS PARA A CONSTRUÇÃO, 4330-4/04. SERVIÇOS DE PINTURA DE EDIFÍCIOS EM GERAL

Objetivo Social: CONSTRUÇÃO DE

EDIFÍCIOS. EXTRAÇÃO E BRITAMENTO DE PEDRAS E OUTROS MATERIAIS PARA CONSTRUÇÃO E BENEFICIAMENTO ASSOCIADO. SERVIÇOS DE CONFECÇÃO DE ARMAÇÕES METÁLICAS PARA A CONSTRUÇÃO. MANUTENÇÃO E REPARAÇÃO DE APARELHOS ELETROMÉDICOS E ELETROTERRAPÊUTICOS E EQUIPAMENTOS DE IRRADIAÇÃO. MANUTENÇÃO E REPARAÇÃO DE MÁQUINAS E EQUIPAMENTOS. INSTALAÇÃO DE MÁQUINAS E EQUIPAMENTOS INDUSTRIAIS. CONSTRUÇÃO DE RODOVIAS E FERROVIAS. PINTURA PARA SINALIZAÇÃO EM PISTAS RODOVIÁRIAS E AEROPORTOS. CONSTRUÇÃO DE OBRAS DE ARTE ESPECIAIS. OBRAS DE URBANIZAÇÃO - RUAS, PRAÇAS E CALÇADAS. CONSTRUÇÃO DE ESTAÇÕES E REDES DE DISTRIBUIÇÃO DE ENERGIA ELÉTRICA. MANUTENÇÃO DE REDES DE DISTRIBUIÇÃO DE ENERGIA ELÉTRICA. CONSTRUÇÃO DE REDES DE ABASTECIMENTO DE ÁGUA, COLETA DE ESGOTO E CONSTRUÇÕES CORRELATAS, EXCETO OBRAS DE IRRIGAÇÃO. DEMOLIÇÃO DE EDIFÍCIOS E OUTRAS ESTRUTURAS. PREPARAÇÃO DE CANTEIRO E LIMPEZA DE TERRENO. OBRAS DE TERRAPLENAGEM. INSTALAÇÃO E MANUTENÇÃO ELÉTRICA. INSTALAÇÕES HIDRÁULICAS, SANITÁRIAS E DE GÁS. INSTALAÇÃO E MANUTENÇÃO DE SISTEMAS CENTRAIS DE ARCONDICIONADO, DE VENTILAÇÃO E REFRIGERAÇÃO. MONTAGEM E INSTALAÇÃO DE SISTEMAS E EQUIPAMENTOS DE ILUMINAÇÃO E SINALIZAÇÃO EM VIAS PÚBLICAS, PORTOS E AEROPORTOS. SERVIÇOS DE PINTURA DE EDIFÍCIOS. REPRESENTANTES COMERCIAIS E AGENTES DO COMÉRCIO DE ELETRODOMÉSTICOS, MÓVEIS E ARTIGOS DE USO DOMÉSTICO. COMÉRCIO ATACADISTA DE ARTIGOS DO VESTUÁRIO E ACESSÓRIOS, EXCETO PROFISSIONAIS E DE SEGURANÇA. COMÉRCIO ATACADISTA DE INSTRUMENTOS E MATERIAIS PARA USO MÉDICO, CIRÚRGICO, HOSPITALAR E DE LABORATÓRIOS. COMÉRCIO ATACADISTA DE MÁQUINAS, APARELHOS E EQUIPAMENTOS PARA USO ODONTOMÉDICO-HOSPITALAR, PARTES E PEÇAS. COMÉRCIO VAREJISTA DE MERCADORIAS, COM PREDOMINÂNCIA DE PRODUTOS ALIMENTÍCIOS, MINIMERCADOS, MERCEARIAS E ARMAZÉNS. COMÉRCIO VAREJISTA DE BEBIDAS. COMÉRCIO VAREJISTA DE FERRAGENS E FERRAMENTAS. COMÉRCIO VAREJISTA DE MÓVEIS. COMÉRCIO VAREJISTA ESPECIALIZADO DE PEÇAS E ACESSÓRIOS PARA APARELHOS ELETROELETRÔNICOS PARA USO DOMÉSTICO, EXCETO INFORMÁTICA E COMUNICAÇÃO. COMÉRCIO VAREJISTA DE ARTIGOS DE PAPELARIA. COMÉRCIO VAREJISTA DE BRINQUEDOS E ARTIGOS RECREATIVOS. COMÉRCIO VAREJISTA DE ARTIGOS ESPORTIVOS. COMÉRCIO VAREJISTA DE BICICLETAS E TRICICLOS, PEÇAS E ACESSÓRIOS. COMÉRCIO VAREJISTA DE ARTIGOS DE CAÇA, PESCA E CAMPING. COMÉRCIO VAREJISTA DE ARTIGOS MÉDICOS E ORTOPÉDICOS. COMÉRCIO VAREJISTA DE ARTIGOS DO VESTUÁRIO E ACESSÓRIOS. COMÉRCIO VAREJISTA DE CALÇADOS. COMÉRCIO VAREJISTA DE ARTIGOS DE VIAGEM. COMÉRCIO VAREJISTA DE OUTROS PRODUTOS. TRANSPORTE AQUAVIÁRIO PARA PASSEIOS TURÍSTICOS. SERVIÇOS DE ARQUITETURA. SERVIÇOS DE ENGENHARIA. CRIAÇÃO DE ESTANDES PARA FEIRAS E EXPOSIÇÕES. OUTRAS ATIVIDADES PROFISSIONAIS, CIENTÍFICAS E TÉCNICAS. LOCAÇÃO DE AUTOMÓVEIS SEM CONDUTOR. ALUGUEL DE MÓVEIS, UTENSÍLIOS E APARELHOS DE USO DOMÉSTICO E PESSOAL, INSTRUMENTOS MUSICAIS. ALUGUEL DE OUTROS OBJETOS PESSOAIS E DOMÉSTICOS. ALUGUEL DE PALCOS, COBERTURAS E OUTRAS ESTRUTURAS DE USO TEMPORÁRIO, EXCETO ANDAIMES. ALUGUEL DE OUTRAS MÁQUINAS E EQUIPAMENTOS COMERCIAIS E INDUSTRIAIS. LOCAÇÃO DE MÃO DE OBRA TEMPORÁRIA. SELEÇÃO E AGENCIAMENTO DE MÃO DE OBRA. SERVIÇOS COMBINADOS PARA APOIO A EDIFÍCIOS, EXCETO CONDOMÍNIOS





**CERTIDÃO DE REGISTRO E QUITAÇÃO**  
**PESSOA JURIDICA**  
 Lei Federal Nº 5194 de 24 de Dezembro de 1966

**CREA-AC**

**Nº 504405/2026**

**Emissão: 31/03/2026**

**Validade: 29/06/2026**

**Chave: Byb43**

**Conselho Regional de Engenharia e Agronomia do Acre**

PREDIAIS. ATIVIDADES DE LIMPEZA. SERVIÇOS DE ORGANIZAÇÃO DE FEIRAS, CONGRESSOS, EXPOSIÇÕES E FESTAS. PRODUÇÃO MUSICAL. ATIVIDADES DE SONORIZAÇÃO E DE ILUMINAÇÃO.

Endereço Matriz: ESTRADA BR 307, 3875, AEROPORTO VELHO, CRUZEIRO DO SUL, AC, 69980000

Tipo de Registro: Registro Definitivo de Empresa

Data Inicial: 28/12/2022

Data Final: Indefinido

Registro Regional: 0000010786DDAC

**Descrição**

CERTIDÃO DE REGISTRO E QUITAÇÃO PESSOA JURIDICA

**Informações / Notas**

- A capacidade técnico-profissional da empresa é comprovada pelo conjunto dos acervos técnicos dos profissionais constantes de seu quadro técnico.
- Esta certidão perderá a validade, caso ocorra qualquer alteração posterior dos elementos cadastrais nela contidos

**Última Anuidade Paga**

Ano: 2022 (1/1)

Parcelamento Ano: 2023

Quantidade de Parcelas Pagas: 1/5

**Autos de Infração**

Nada consta

**Responsáveis Técnicos**

Profissional: ANDRESSA SOUZA DA SILVA

Registro: 0119447665

CPF: \*\*\*.607.032-\*\*

Data Início: 08/02/2023

Data Fim: Indefinido

Data Fim de Contrato: Indefinido

Títulos do Profissional:

ENGENHEIRA ELETRICISTA

Atribuição: artigo 8º da resolução 218/73 do confea, artigo 9º da resolução 218/73 do confea conforme decisão nº 03/2019 da CEEMA, exarada na sessão especial de instalação 05/02/2019.

Tipo de Responsabilidade: RESPONSABILAVEL TÉCNICO

Profissional: ANTONIA BRUNA DERZE DO NASCIMENTO

Registro: 0119438372

CPF: \*\*\*.061.912-\*\*

Data Início: 28/12/2022

Data Fim: Indefinido

Data Fim de Contrato: Indefinido

Títulos do Profissional:

ENGENHEIRA CIVIL

Atribuição: ART. 28, ALÍNEA `A` A `K`, DO DECRETO 23.569, DE 1933, SUPLEMENTADAS PELO ART. 7º DA LEI 5.194, DE 1966, COM RESTRIÇÕES DAS ATIVIDADES `02,03,04,06 E 08` DO ART. 1º DA RESOLUÇÃO 218/73, DO CONFEA, PARA `ESTRADAS, PORTOS, RIOS, CANAIS, AEROPORTOS E GRANDES ESTRUTURAS.

Tipo de Responsabilidade: RESPONSABILAVEL TÉCNICO

Profissional: GABRIELLY CIOFFI OLIVEIRA

Registro: 0120910292

CPF: \*\*\*.247.772-\*\*

Data Início: 24/04/2024

Data Fim: Indefinido

Data Fim de Contrato: Indefinido

Títulos do Profissional:

ENGENHEIRA CIVIL

Atribuição: `ART. 28, ALÍNEAS `A` A `L`, DO DECRETO Nº 23.569, DE 1933, SUPLEMENTADAS PELO ART. 7º, DA LEI Nº 5.194/66`.

Tipo de Responsabilidade: RESPONSABILAVEL TÉCNICO

Profissional: WEISSER COELHO DA SILVA

Registro: 0109221400

CPF: \*\*\*.805.742-\*\*





**CERTIDÃO DE REGISTRO E QUITAÇÃO**  
**PESSOA JURIDICA**  
Lei Federal Nº 5194 de 24 de Dezembro de 1966

**CREA-AC**

**Nº 504405/2026**

**Emissão: 31/03/2026**

**Validade: 29/06/2026**

**Chave: Byb43**

**Conselho Regional de Engenharia e Agronomia do Acre**

Data Início: 30/03/2026

Data Fim: Indefinido

Data Fim de Contrato: Indefinido

Títulos do Profissional:

ENGENHEIRO CIVIL

Atribuição: ARTIGO 7 DA RESOLUCAO 218/73, DO CONFEA.

---

ENGENHEIRO DE SEGURANÇA DO TRABALHO

Atribuição: Artigo 4º da Resolução 359/91

Tipo de Responsabilidade: RESPONSÁVEL TÉCNICO

---

**Sócios**

---

Sócio: EDER FIDELIS DA SILVA

CPF: \*\*\*.062.122.\*\*

Função: SÓCIO-PROPRIETÁRIO

---





**CERTIDÃO DE REGISTRO E QUITAÇÃO**  
**PESSOA FÍSICA**  
Lei Federal Nº 5194 de 24 de Dezembro de 1966

**CREA-AC**

**Nº 502581/2025**  
Emissão: 07/11/2025  
Validade: 05/02/2026  
Chave: 3d5Z1

**Conselho Regional de Engenharia e Agronomia do Acre**

CERTIFICAMOS que o profissional mencionado encontra-se registrado neste Conselho, nos termos da Lei 5.194/66, de 24/12/1966, conforme os dados acima. CERTIFICAMOS, ainda, face o estabelecimento nos artigos 68 e 69 da referida Lei, que o interessado não se encontra em débito com o CREA-AC.

**Interessado(a)**

Profissional: GABRIELLY CIOFFI OLIVEIRA

Registro: 0120910292

CPF: \*\*\*.247.772-\*\*

Endereço: \*\*\*\*\*

Tipo de Registro: Registro Definitivo de Profissional (DIPLOMADO NO PAÍS)

Data de registro: 28/04/2022

**Título(s)**

**GRADUAÇÃO**

ENGENHEIRA CIVIL

Atribuição: `ART. 28, ALÍNEAS `A` A `L`, DO DECRETO Nº 23.569, DE 1933, SUPLEMENTADAS PELO ART. 7º, DA LEI Nº 5.194/66`.

Restrições: `COM RESTRIÇÕES DAS ATIVIDADES 02, 03, 04, 06 E 08 DO ART. 1º, DA RES. Nº 218/73 DO CONFEA, PARA A AEROPORTOS, CANAIS, BARRAGENS E DIQUES`.

Instituição de Ensino: CENTRO UNIVERSITÁRIO U:VERSE

Data de Formação: 12/03/2022

**Descrição**

CERTIDÃO DE REGISTRO E QUITAÇÃO PESSOA FÍSICA

**Informações / Notas**

- A falsificação deste documento constitui-se em crime previsto no Código Penal Brasileiro, sujeitando o(a) autor(a) à respectiva ação penal.
- CERTIFICAMOS que caso ocorra(m) alteração(ões) no(s) elemento(s) contido(s) neste documento, esta Certidão perderá a sua validade para todos os efeitos.
- Esta certidão perderá a validade, caso ocorra qualquer alteração posterior dos elementos cadastrais nela contidos.
- Válido em todo território nacional.

**Última Anuidade Paga**

Ano: 2025 (1/1)

**Autos de Infração**

Nada consta

**Responsabilidades Técnicas**

Empresa: FIDELIS ENGENHARIA, COMERCIO E SERVICOS LTDA

Registro: 0000107735

CNPJ: 48.646.116/0001-29

Data Início: 24/04/2024

Data Fim: Indefinido

Data Fim de Contrato: Indefinido

Tipo de Responsabilidade: RESPONSABIL TÉCNICO





**CERTIDÃO DE REGISTRO E QUITAÇÃO**  
**PESSOA FÍSICA**  
 Lei Federal Nº 5194 de 24 de Dezembro de 1966

**CREA-AC**

**Nº 505232/2026**

**Emissão: 28/05/2026**

**Validade: 26/08/2026**

**Chave: 0AW1w**

**Conselho Regional de Engenharia e Agronomia do Acre**

CERTIFICAMOS que o profissional mencionado encontra-se registrado neste Conselho, nos termos da Lei 5.194/66, de 24/12/1966, conforme os dados acima. CERTIFICAMOS, ainda, face o estabelecimento nos artigos 68 e 69 da referida Lei, que o interessado não se encontra em débito com o CREA-AC.

**Interessado(a)**

Profissional: WEISSER COELHO DA SILVA

Registro: 0109221400

CPF: \*\*\*.805.742-\*\*

Endereço: \*\*\*\*\*

Tipo de Registro: Registro Definitivo de Profissional (DIPLOMADO NO PAÍS)

Data de registro: 21/01/2011

**Título(s)**

**GRADUAÇÃO**

ENGENHEIRO CIVIL

Atribuição: ARTIGO 7 DA RESOLUCAO 218/73, DO CONFEA.

Restrições: COM RESTRIÇÕES A RIOS, CANAIS, PORTOS, PONTES, AEROPORTOS E GRANDES ESTRUTURAS.

Instituição de Ensino: UNIVERSIDADE FEDERAL DO ACRE - UFAC

Data de Formação: 29/12/2010

**PÓS - ENGENHARIA**

ENGENHEIRO DE SEGURANÇA DO TRABALHO

Atribuição: Artigo 4º da Resolução 359/91

Instituição de Ensino: UNIÃO EDUCACIONAL META LTDA - UNIMETA

Data de Formação: 12/07/2015

**Descrição**

CERTIDÃO DE REGISTRO E QUITAÇÃO PESSOA FÍSICA

**Informações / Notas**

- A falsificação deste documento constitui-se em crime previsto no Código Penal Brasileiro, sujeitando o(a) autor(a) à respectiva ação penal.
- CERTIFICAMOS que caso ocorra(m) alteração(ões) no(s) elemento(s) contido(s) neste documento, esta Certidão perderá a sua validade para todos os efeitos.
- Esta certidão perderá a validade, caso ocorra qualquer alteração posterior dos elementos cadastrais nela contidos.
- Válido em todo território nacional.

**Última Anuidade Paga**

Ano: 2026 (1/1)

**Autos de Infração**

Nada consta

**Responsabilidades Técnicas**

Empresa: CONSORCIO NOVO JURUA

Registro: 0000117188

CNPJ: 62.228.035/0001-30

Data Início: 22/08/2025

Data Fim: Indefinido

Data Fim de Contrato: 22/08/2027

Tipo de Responsabilidade: RESPONSÁVEL TÉCNICO





**CERTIDÃO DE REGISTRO E QUITAÇÃO**  
**PESSOA FÍSICA**  
Lei Federal Nº 5194 de 24 de Dezembro de 1966

**CREA-AC**

**Nº 505231/2026**

**Emissão: 28/05/2026**

**Validade: 26/08/2026**

**Chave: xDd9W**

**Conselho Regional de Engenharia e Agronomia do Acre**

CERTIFICAMOS que o profissional mencionado encontra-se registrado neste Conselho, nos termos da Lei 5.194/66, de 24/12/1966, conforme os dados acima. CERTIFICAMOS, ainda, face o estabelecimento nos artigos 68 e 69 da referida Lei, que o interessado não se encontra em débito com o CREA-AC.

**Interessado(a)**

Profissional: ANDRESSA SOUZA DA SILVA

Registro: 0119447665

CPF: \*\*\*.607.032-\*\*

Endereço: \*\*\*\*\*

Tipo de Registro: Registro Definitivo de Profissional (DIPLOMADO NO PAÍS)

Data de registro: 02/07/2020

**Título(s)**

**GRADUAÇÃO**

ENGENHEIRA ELETRICISTA

Atribuição: artigo 8º da resolução 218/73 do confea, artigo 9º da resolução 218/73 do confea conforme decisão nº 03/2019 da CEEMA, exarada na sessão especial de instalação 05/02/2019.

Instituição de Ensino: UNIÃO EDUCACIONAL DO NORTE

Data de Formação: 04/02/2020

**Descrição**

CERTIDÃO DE REGISTRO E QUITAÇÃO PESSOA FÍSICA

**Informações / Notas**

- A falsificação deste documento constitui-se em crime previsto no Código Penal Brasileiro, sujeitando o(a) autor(a) à respectiva ação penal.
- CERTIFICAMOS que caso ocorra(m) alteração(ões) no(s) elemento(s) contido(s) neste documento, esta Certidão perderá a sua validade para todos os efeitos.
- Esta certidão perderá a validade, caso ocorra qualquer alteração posterior dos elementos cadastrais nela contidos.
- Válido em todo território nacional.

**Última Anuidade Paga**

Ano: 2026 (1/1)

**Autos de Infração**

Nada consta





Certidão de Acervo Técnico - CAT  
Resolução Nº 218 de 29 de Junho de 1973  
Resolução Nº 1137 de 31 de Março de 2023

CREA-AC

CAT COM REGISTRO DE ATESTADO

501416/2025

Atividade concluída

Conselho Regional de Engenharia e Agronomia do Acre

CERTIFICAMOS, para os devidos fins, que consta em nossos arquivos o registro de Acervo referente a(s) Anotação(ões) de Responsabilidade(s) Técnica(s) - ARTs, constante(s) da Presente CERTIDÃO, tendo sido comprovada a execução e conclusão da(s) obra(s) e/ou serviço(s) indicado(s) conforme descrição(ões) abaixo.

Profissional: **GABRIELLY CIOFFI OLIVEIRA**  
Registro: **22301 D AC** RNP: **0120910292**  
Título profissional: ENGENHEIRA CIVIL

Número da ART: **AC20260131591** Tipo de ART: OBRA / SERVIÇO Registrada em: 07/04/2026 Baixada em: 07/04/2026  
Forma de registro: SUBSTITUIÇÃO Participação técnica: INDIVIDUAL  
Empresa contratada: **FIDELIS ENGENHARIA, COMERCIO E SERVICOS LTDA**

Contratante: **SECRETARIA DE ESTADO DE EDUCAÇÃO, CULTURA E ESPORTES** CPF/CNPJ: **04.033.254/0001-67**  
Endereço do contratante: RUA RIO GRANDE DO SUL Nº: 1907  
Complemento: Bairro: VOLTA SECA  
Cidade: RIO BRANCO UF: AC CEP: 69911018  
Contrato: 197/2024 Celebrado em: 04/04/2024  
Valor do contrato: R\$ 6.139.579,68 Tipo de contratante: Pessoa Jurídica de Direito Público  
Ação institucional: Outros  
Endereço da obra/serviço: RUA RIO GRANDE DO SUL Nº: 1907  
Complemento: Bairro: VOLTA SECA  
Cidade: RIO BRANCO UF: AC CEP: 69911018  
Data de início: 04/04/2024 Conclusão efetiva: 04/04/2025  
Finalidade: Outro  
Proprietário: SECRETARIA DE ESTADO DE EDUCAÇÃO, CULTURA E ESPORTES CPF/CNPJ: 04.033.254/0001-67

Atividade Técnica: **16 - Execução CONSTRUÇÃO CIVIL > EDIFICAÇÕES > DE REFORMA DE EDIFICAÇÃO > #TOS\_1.1.2.4 - EM MATERIAIS MISTOS 50 - Execução de operação 1.00 unidade;**

#### Observações

ART referente a execução dos serviços conforme CONTRATO/SEE Nº 197/2024 proveniente do PREGÃO ELETRÔNICO SRP Nº 362/2023 que tem por objeto a contratação de empresa que, sob demanda, prestará serviços de manutenção predial preventiva e corretiva, com fornecimento de materiais e mão obra, com o maior desconto a ser aplicado na forma estabelecida em planilhas de serviços e insumos, constantes da TABELA SINAPI vigente no estado do Acre, para atender as necessidades prediais das unidades de ensino da rede pública estadual urbana, indígena e rural, prédios administrativos públicos e locados das áreas de atuação da Secretaria de Estado da Educação, Cultura e Esportes – SEE. Atestado de Capacidade Técnica nº 151/2025/SEE - DIMPO ESCOLA BORGES DE AQUINO - PORTO WALTER/AC ITEM DESCRIÇÃO UNIDADE QUANT. 1.0 ADMINISTRAÇÃO TÉCNICA 1.1 ADMINISTRAÇÃO TÉCNICA DA OBRA (ENGENHEIRO E MESTRE DE OBRAS) % 100,00 2.0 DEMOLIÇÕES E RETIRADAS 2.1 DEMOLIÇÃO DE ALVENARIA DE BLOCO FURADO, DE FORMA MANUAL, SEM REAPROVEITAMENTO. AF\_09/2023 m³ 12,10 2.2 DEMOLICAO DE CAMADA DE ASSENTAMENTO/CONTRAPISO COM USO DE PONTEIRO, ESPESSURA ATÉ 4CM m² 49,64 2.3 DEMOLIÇÃO DE REVESTIMENTO CERÂMICO, DE FORMA MANUAL, SEM REAPROVEITAMENTO. AF\_09/2023 m² 49,64 2.4 APICOAMENTO MANUAL DE SUPERFÍCIE DE CONCRETO m² 109,80 2.5 REMOÇÃO DE FORROS DE DRYWALL, PVC E FIBROMINERAL, DE FORMA MANUAL, SEM REAPROVEITAMENTO. AF\_09/2023 m² 143,10 2.6 DEMOLIÇÃO DE ARGAMASSAS, DE FORMA MANUAL, SEM REAPROVEITAMENTO. AF\_09/2023 m² 214,25 3.0 PISO E PAREDE 3.1 CONTRAPISO EM ARGAMASSA PRONTA, PREPARO MANUAL, APLICADO EM ÁREAS MOLHADAS SOBRE LAJE, ADERIDO, ACABAMENTO NÃO REFORÇADO, ESPESSURA 2CM. AF\_07/2021 m² 79,19 3.2 REVESTIMENTO CERÂMICO PARA PISO COM PLACAS TIPO ESMALTADA EXTRA DE DIMENSÕES 35X35 CM APLICADA EM AMBIENTES DE ÁREA MENOR QUE 5 M2. AF\_02/2023\_PE m² 79,19 3.3 ALVENARIA DE VEDAÇÃO DE BLOCOS CERÂMICOS FURADOS NA HORIZONTAL DE 9X9X19 CM (ESPESSURA 9 CM) E ARGAMASSA DE ASSENTAMENTO COM PREPARO MANUAL. AF\_12/2021 m² 100,98 3.4 CHAPISCO APLICADO EM ALVENARIA (COM PRESENÇA DE VÃOS) E ESTRUTURAS DE CONCRETO DE FACHADA, COM COLHER DE PEDREIRO. ARGAMASSA TRAÇO 1:3 COM PREPARO MANUAL. AF\_10/2022 m² 416,21 3.5 EMBOÇO OU MASSA ÚNICA EM ARGAMASSA TRAÇO 1:2:8, PREPARO MANUAL, APLICADA MANUALMENTE EM PANOS DE FACHADA COM PRESENÇA DE VÃOS, ESPESSURA DE 25 MM. AF\_08/2022 m² 416,21 3.6 REVESTIMENTO CERÂMICO PARA PAREDES INTERNAS COM PLACAS TIPO ESMALTADA EXTRA DE DIMENSÕES 25X35 CM APLICADAS A MEIA ALTA DAS PAREDES. AF\_02/2023\_PE m² 129,37 3.7 ALVENARIA DE EMBASAMENTO COM BLOCO DE CERÂMICA, DE 9X19X19CM E ARGAMASSA DE ASSENTAMENTO COM PREPARO MANUAL. AF\_05/2020 - BASEADO NA SINAPI (101166) - REV. 04/2021 m³ 2,40 3.8 ATERRO MANUAL DE VALAS COM SOLO ARGILLO-ARENOSO. AF\_08/2023 m³ 45,01 3.9 (COMPOSIÇÃO REPRESENTATIVA) EXECUÇÃO DE ESTRUTURAS DE CONCRETO ARMADO, PARA EDIFICAÇÃO INSTITUCIONAL TÉRREA, FCK = 25 MPA. Ref. SINAPI 95957 m³ 0,78 3.10 PISO PODOTÁTIL DE ALERTA OU DIRECIONAL, DE CONCRETO, ASSENTADO SOBRE ARGAMASSA. AF\_03/2024 m² 50,00 3.11 IMPERMEABILIZAÇÃO DE SUPERFÍCIE COM ARGAMASSA DE CIMENTO E AREIA, COM ADITIVO IMPERMEABILIZANTE, E = 1,5CM. AF\_09/2023 m² 324,05 4.0 FORRO E COBERTURA 4.1 TRAMA DE MADEIRA COMPOSTA POR TERÇAS PARA TELHADOS DE ATÉ 2 ÁGUAS PARA TELHA ONDULADA DE FIBROCIMENTO, METÁLICA, PLÁSTICA OU TERMOACÚSTICA, INCLUSO TRANSPORTE VERTICAL. AF\_07/2019 m² 53,07 4.2 TELHAMENTO COM TELHA DE AÇO/ALUMÍNIO E = 0,5 MM, COM ATÉ 2 ÁGUAS, INCLUSO IÇAMENTO. AF\_07/2019 m² 53,07 4.3 CALHA EM CHAPA DE AÇO GALVANIZADO NÚMERO 24, DESENVOLVIMENTO DE 50 CM, INCLUSO TRANSPORTE VERTICAL. AF\_07/2019 M 18,30 4.4 FORRO EM RÉGUAS DE PVC, LISO, PARA AMBIENTES COMERCIAIS, INCLUSIVE ESTRUTURA BIDIRECIONAL DE FIXAÇÃO. AF\_08/2023\_PS m² 143,10 4.5 ACABAMENTOS PARA FORRO (RODA-FORRO EM PERFIL METÁLICO E PLÁSTICO). AF\_08/2023 M 98,18 5.0 ESQUADRIAS 5.1 REMOÇÃO DE PORTAS, DE FORMA MANUAL, SEM REAPROVEITAMENTO. AF\_09/2023 m² 4,51 5.2 REMOÇÃO DE PORTAS, DE FORMA MANUAL, COM REAPROVEITAMENTO PARA RECOLOCAÇÃO. REF. SINAPI 97644 m² 6,76 5.3 REMOÇÃO DE JANELAS, DE FORMA MANUAL, SEM REAPROVEITAMENTO. AF\_09/2023 m² 21,45 5.4 REMOÇÃO CAIXILHOS DE MADEIRA M² 29,80 5.5 JANELA DE MADEIRA ALMOFADADA, DE ABRIR, INCLUSAS GUARNICOES SEM FERRAGENS m² 21,45 5.6 PORTA DE MADEIRA ALMOFADADA, ESPESSURA DE 3CM, INCLUSO DOBRADIÇAS - FORNECIMENTO E INSTALAÇÃO m² 4,51 5.7 RECOLOCACAO DE FOLHAS DE PORTA DE PASSAGEM OU JANELA, CONSIDERANDO REAPROVEITAMENTO DO MATERIAL UN 3,00 5.8 ALIZAR DE 5X1,5CM PARA PORTA FIXADO COM PREGOS, PADRÃO MÉDIO - FORNECIMENTO E INSTALAÇÃO. AF\_12/2019 M 60,00 5.9 BATENTE PARA PORTA = JANELA DE MADEIRA, PADRÃO MÉDIO - FORNECIMENTO E MONTAGEM M 29,80 5.10 FERROLHO COM FECHO / TRINCO REDOND

Conselho Regional de Engenharia e Agronomia do Acre

Rua Isaura Parente, 3085 - Conjunto Tangará - Rio Branco/AC  
Tel: + 55 (68)3214-7550 Fax: + 55 (68) 3226-7294 E-mail: ouvidoria@creaac.org.br



CREA-AC  
Conselho Regional de Engenharia e  
Agronomia do Acre

Impresso em: 07/04/2026, às 13:54.





Certidão de Acervo Técnico - CAT  
Resolução Nº 218 de 29 de Junho de 1973  
Resolução Nº 1137 de 31 de Março de 2023

**CREA-AC**

CAT COM REGISTRO DE ATESTADO

**501416/2025**

**Conselho Regional de Engenharia e Agronomia do Acre**

Atividade concluída

ACO GALVANIZADO / ZINCADO, DE SOBREPOR, COM COMPRIMENTO DE 3" A 4" E ESPESSURA MINIMA DA CHAPA DE 0,90 MM - FORNECIMENTO E INSTALAÇÃO UN 150,00 5.11 FECHADURA DE EMBUTIR COM CILINDRO, EXTERNA, COMPLETA, ACABAMENTO PADRÃO MÉDIO, INCLUSO EXECUÇÃO DE FURO - FORNECIMENTO E INSTALAÇÃO. AF\_12/2019 UN 25,00 6.0 PINTURA 6.1 REMOÇÃO DE PINTURA PVA/ACRILICA m² 1.947,06 6.2 APLICAÇÃO MANUAL DE FUNDO SELADOR ACRÍLICO EM PAREDES EXTERNAS DE CASAS. AF\_03/2024 m² 1.947,06 6.3 APLICAÇÃO MANUAL DE MASSA ACRÍLICA EM PAREDES EXTERNAS DE CASAS, DUAS DEMÃOS. AF\_03/2024 m² 1.947,06 6.4 APLICAÇÃO MANUAL DE PINTURA COM TINTA LÁTEX ACRÍLICA EM PAREDES, TRÊS DEMÃOS - REF. SINAPI 88489 m² 3.245,10 6.5 COLOCAÇÃO DE FITA PROTETORA PARA PINTURA. AF\_01/2020 M 2.985,16 6.6 LIXAMENTO DE MADEIRA PARA APLICAÇÃO DE FUNDO OU PINTURA. AF\_01/2021 m² 625,13 6.7 PINTURA TINTA DE ACABAMENTO (PIGMENTADA) ESMALTE SINTÉTICO ACETINADO EM MADEIRA, 2 DEMÃOS. AF\_01/2021 m² 1.250,25 6.8 LIXAMENTO MANUAL EM SUPERFÍCIES METÁLICAS EM OBRA. AF\_01/2020 m² 321,50 6.9 PINTURA COM TINTA ALQUÍDICA DE ACABAMENTO (ESMALTE SINTÉTICO BRILHANTE) APLICADA A ROLO OU PINCEL SOBRE SUPERFÍCIES METÁLICAS (EXCETO PERFIL) EXECUTADO EM OBRA (02 DEMÃOS). AF\_01/2020 m² 321,50 6.10 PINTURA ACRILICA EM PISO CIMENTADO, TRES DEMAOS m² 370,36 7.0 INSTALAÇÕES HIDROSSANITÁRIAS 7.1 REMOÇÃO DE LOUÇAS, DE FORMA MANUAL, SEM REAPROVEITAMENTO. AF\_09/2023 UN 20,00 7.2 REMOCAO DE BANCADA EM MARMORE OU GRANITO m² 2,84 7.3 BANCADA DE GRANITO CINZA POLIDO - FORNECIMENTO E INSTALAÇÃO - ADAP. SINAPI 79627 m² 1,12 7.4 CUBA DE EMBUTIR OVAL EM LOUÇA BRANCA, 35 X 50CM OU EQUIVALENTE, INCLUSO VÁLVULA EM METAL CROMADO E SIFÃO FLEXÍVEL EM PVC - FORNECIMENTO E INSTALAÇÃO. AF\_01/2020 UN 4,00 7.5 TORNEIRA CROMADA DE MESA, 1/2" OU 3/4", PARA LAVATÓRIO, PADRÃO MÉDIO - FORNECIMENTO E INSTALAÇÃO. AF\_01/2020 UN 10,00 7.6 TORNEIRA CROMADA 1/2" OU 3/4" PARA TANQUE, PADRÃO MÉDIO - FORNECIMENTO E INSTALAÇÃO. AF\_01/2020 UN 3,00 7.7 VÁLVULA EM METAL CROMADO TIPO AMERICANA 3.1/2" X 1.1/2" PARA PIA - FORNECIMENTO E INSTALAÇÃO. AF\_01/2020 UN 10,00 7.8 SIFÃO DO TIPO FLEXÍVEL EM PVC 1 X 1.1/2 - FORNECIMENTO E INSTALAÇÃO. AF\_01/2020 UN 10,00 7.9 ENGATE FLEXÍVEL EM PLÁSTICO BRANCO, 1/2" X 40CM - FORNECIMENTO E INSTALAÇÃO. AF\_01/2020 UN 20,00 7.10 EXTINTOR DE INCÊNDIO PORTÁTIL COM CARGA DE PQS DE 4 KG, CLASSE BC - FORNECIMENTO E INSTALAÇÃO. AF\_10/2020 PE UN 5,00 7.11 LUMINÁRIA DE EMERGÊNCIA, COM 30 LÂMPADAS LED DE 2 W, SEM REATOR - FORNECIMENTO E INSTALAÇÃO. AF\_02/2020 UN 10,00 7.12 PLACA DE SINALIZACAO DE SEGURANCA CONTRA INCENDIO, FOTOLUMINESCENTE, RETANGULAR, \*12 X 40\* CM, EM PVC \*2\* MM ANTI-CHAMAS (SIMBOLOS, CORES E PICTOGRAMAS CONFORME NBR 16820) UN 5,00 7.13 ASSENTO SANITÁRIO CONVENCIONAL - FORNECIMENTO E INSTALACAO. AF\_01/2020 UN 8,00 7.14 CAIXA DE DESCARGA DE PLÁSTICO EXTERNA DE 9L, PUXADOR DE NYLON, INCLUSO CANO, BOLSA E ENGATE - FORNECIMENTO E INSTALAÇÃO UN 8,00 8.0 INSTALAÇÕES ELÉTRICAS 8.1 CABO DE COBRE FLEXÍVEL ISOLADO, 2,5 MM², ANTI-CHAMA 0,6/1,0 KV, PARA CIRCUITOS TERMINAIS - FORNECIMENTO E INSTALAÇÃO. AF\_03/2023 M 1.100,00 8.2 CABO DE COBRE FLEXÍVEL ISOLADO, 4 MM², ANTI-CHAMA 0,6/1,0 KV, PARA CIRCUITOS TERMINAIS - FORNECIMENTO E INSTALAÇÃO. AF\_03/2023 M 400,00 8.3 CABO DE COBRE FLEXÍVEL ISOLADO, 6 MM², ANTI-CHAMA 0,6/1,0 KV, PARA CIRCUITOS TERMINAIS - FORNECIMENTO E INSTALAÇÃO. AF\_03/2023 M 350,00 8.4 CABO DE COBRE FLEXÍVEL ISOLADO, 16 MM², ANTI-CHAMA 0,6/1,0 KV, PARA DISTRIBUIÇÃO - FORNECIMENTO E INSTALAÇÃO. AF\_10/2020 M 32,00 8.5 CABO DE COBRE FLEXÍVEL ISOLADO, 25 MM², 0,6/1,0 KV, PARA REDE AÉREA DE DISTRIBUIÇÃO DE ENERGIA ELÉTRICA DE BAIXA TENSÃO - FORNECIMENTO E INSTALAÇÃO. AF\_07/2020 M 32,00 8.6 CABO QUADRUPLIX XLPE 3 X 35 MM2 + NEUTRO 35 MM2, PARA DISTRIBUIÇÃO - FORNECIMENTO E INSTALAÇÃO - REF. SINAPI 92996 M 220,00 8.7 DISJUNTOR TRIPOLAR TIPO DIN, CORRENTE NOMINAL DE 100A - FORNECIMENTO E INSTALAÇÃO UN 1,00 8.8 DISJUNTOR TRIPOLAR TIPO DIN, CORRENTE NOMINAL DE 40A - FORNECIMENTO E INSTALAÇÃO. AF\_10/2020 UN 3,00 8.9 DISJUNTOR TRIPOLAR TIPO DIN, CORRENTE NOMINAL DE 50A - FORNECIMENTO E INSTALAÇÃO. AF\_10/2020 UN 2,00 8.10 DISJUNTOR BIPOLAR TIPO DIN, CORRENTE NOMINAL DE 40A - FORNECIMENTO E INSTALAÇÃO. AF\_10/2020 UN 1,00 8.11 DISJUNTOR BIPOLAR TIPO DIN, CORRENTE NOMINAL DE 20A - FORNECIMENTO E INSTALAÇÃO. AF\_10/2020 UN 4,00 8.12 DISJUNTOR MONOPOLAR TIPO DIN, CORRENTE NOMINAL DE 16A - FORNECIMENTO E INSTALAÇÃO. AF\_10/2020 UN 25,00 8.13 DISJUNTOR MONOPOLAR TIPO DIN, CORRENTE NOMINAL DE 25A - FORNECIMENTO E INSTALAÇÃO. AF\_10/2020 UN 5,00 8.14 DISJUNTOR MONOPOLAR TIPO DIN, CORRENTE NOMINAL DE 20A - FORNECIMENTO E INSTALAÇÃO. AF\_10/2020 UN 5,00 8.15 FITA ISOLANTE ADESIVA ANTICHAMA, USO ATE 750 V - INSTALADA M 30,00 8.16 TERMINAL OU CONECTOR DE PRESSAO - PARA CABO 25MM2 - FORNECIMENTO E INSTALACAO - Cópia da SINAPI (72263) UN 12,00 8.17 TERMINAL OU CONECTOR DE PRESSAO - PARA CABO 16MM2 - FORNECIMENTO E INSTALACAO UN 12,00 8.18 ELETRODUTO FLEXÍVEL CORRUGADO, PEAD, DN 63 (2"), PARA REDE ENTERRADA DE DISTRIBUIÇÃO DE ENERGIA ELÉTRICA - FORNECIMENTO E INSTALAÇÃO. AF\_12/2021 M 50,00 8.19 TOMADA BAIXA DE EMBUTIR (1 MÓDULO), 2P+T 10 A, INCLUINDO SUPORTE E PLACA - FORNECIMENTO E INSTALAÇÃO. AF\_03/2023 UN 50,00 8.20 INTERRUPTOR SIMPLES (2 MÓDULOS), 10A/250V, INCLUINDO SUPORTE E PLACA - FORNECIMENTO E INSTALAÇÃO. AF\_03/2023 UN 20,00 8.21 PLACA CEGA 4X2" BAIXA, - FORNECIMENTO E INSTALAÇÃO. UN 25,00 8.22 LUMINÁRIA TIPO PLAFON EM PLÁSTICO, DE SOBREPOR, SEM LÂMPADA - FORNECIMENTO E INSTALAÇÃO - REF. SINAPI 97589 UN 130,00 8.23 LÂMPADA DE LED 50 W, BASE E27 - FORNECIMENTO E INSTALAÇÃO - REF. SINAPI 97610 UN 130,00 8.24 TERMINAL OU CONECTOR DE PRESSAO - PARA CABO 2,5MM2 - FORNECIMENTO E INSTALACAO - Cópia da SINAPI (72263) UN 30,00 8.25 TERMINAL OU CONECTOR DE PRESSAO - PARA CABO DE 4 MM2 - FORNECIMENTO E INSTALACAO UN 25,00 8.26 TERMINAL OU CONECTOR DE PRESSAO - PARA CABO 6 A 10 MM2 - FORNECIMENTO E INSTALACAO - REF. SINAPI (72259) UN 20,00 8.27 CONECTOR PERFORANTE PARA CABO 95 - 120 MM2 - FORNECIMENTO E INSTALACAO - REF. SINAPI 72272 UN 16,00 9.0 SERVIÇOS COMPLEMENTARES 9.1 REMOCAO MANUAL DE ENTULHO m³ 36,95 9.2 TRANSPORTE COM CAMINHÃO BASCULANTE DE 6 M³, EM VIA URBANA PAVIMENTADA, ADICIONAL PARA DMT EXCEDENTE A 30 KM (UNIDADE: M3XKM). AF\_07/2020 M3XKM 1.293,25 9.3 LOCAÇÃO DE ANDAIME METALICO TUBULAR TIPO TORRE M/MES 128,00 9.4 MONTAGEM E DESMONTAGEM DE ANDAIME TUBULAR TIPO "TORRE" (EXCLUSIVE ANDAIME E LIMPEZA). AF\_03/2024 M 64,00 9.5 TUBO, PVC, SOLDÁVEL, DN 25MM, INSTALADO EM DRENO DE ARCONDICIONADO - FORNECIMENTO E INSTALAÇÃO. AF\_08/2022 M 45,00 9.6 CURVA 90 GRAUS, PVC, SOLDÁVEL, DN 25MM, INSTALADO EM RAMAL DE DISTRIBUIÇÃO DE ÁGUA - FORNECIMENTO E INSTALAÇÃO. AF\_06/2022 UN 15,00 9.7 FIXAÇÃO DE TUBOS HORIZONTAIS DE PVC ÁGUA/PVC ESGOTO/PVC PLUVIAL/CPVC/PPR/COBRE OU AÇO, DIÂMETROS MENORES OU IGUAIS A 40 MM, COM ABRAÇADEIRA METÁLICA RÍGIDA TIPO D COM PARAFUSO DE FIXAÇÃO 1 1/4", FIXADA DIRETAMENTE NA LAJE OU PAREDE. AF\_09/2023 M 4,50 9.8 GUARDA CORPO EM AÇO GALVANIZADO, FORNECIMENTO E INSTALAÇÃO. REF: 99837 M 14,25 9.9 ADESIVO PARA PLACA DE FACHADA M² 1,92 9.10 LIMPEZA FINAL DA OBRA m² 1.250,00 9.11 TRANSPORTE COM CAMINHÃO CARROCERIA 9T, EM VIA URBANA PAVIMENTADA, ADICIONAL PARA DMT EXCEDENTE A 30 KM (UNIDADE: TXKM). AF\_07/2020 TXKM 17.172,00 9.12 TRANSPORTE FLUVIAL EM PEQUENAS EMBARCAÇÕES - PORTO WALTER KG 32.000,00 ESCOLA ADALBERTO SENA II - PORTO WALTER/ACRE ITEM DESCRIÇÃO UNIDADE QUANT. 1.0 ADMINISTRAÇÃO TÉCNICA 1.1 ADMINISTRAÇÃO TÉCNICA DA OBRA (ENGENHEIRO E MESTRE DE OBRAS) % 100,00 2.0 SERVIÇOS INICIAIS 2.1 CAPINA E LIMPEZA MANUAL DE TERRENO m² 158,80 2.2 LOCAÇÃO CONVENCIONAL DE OBRA, UTILIZANDO GABARITO DE TÁBUAS CORRIDAS PONTALETADAS A CADA 2,00M - 2 UTILIZAÇÕES. AF\_10/2018 M 74,00 2.3 RETIRADA DE ASSOALHO E PAREDES DE MADEIRA, INCLUSIVE ESTRUTURA DE SUPORTE m² 38,79 2.4 REMOÇÃO DE PORTAS, DE FORMA MANUAL, SEM REAPROVEITAMENTO. AF\_09/2023 m² 2,52 2.5 REMOÇÃO DE JANELAS, DE FORMA MANUAL, SEM REAPROVEITAMENTO. AF\_12/2017 m² 3,63 2.6 REMOÇÃO DE TELHAS, DE FIBROCIMENTO, METÁLICA E CERÂMICA, DE FORMA MANUAL, SEM REAPROVEITAMENTO. AF\_12/2017 m² 29,96 2.7 REMOÇÃO DE TRAMA DE MADEIRA PARA COBERTURA, DE FORMA MANUAL, SEM REAPROVEITAMENTO. AF\_12/2017 m² 13,86 2.8 REMOÇÃO DE TESOURAS DE MADEIRA, COM VÃO MENOR QUE 8M, DE FORMA MANUAL, SEM REAPROVEITAMENTO. AF\_09/2023 UN 2,00 2.9 REMOÇÃO DE FORROS DE DRYWALL, PVC E FIBROMINERAL, DE FORMA MANUAL, SEM REAPROVEITAMENTO. AF\_09/2023 m² 23,97 2.10 DEMOLIÇÃO DE ALVENARIA DE BLOCO FURADO, DE FORMA MANUAL, SEM REAPROVEITAMENTO. AF\_12/2017 m³ 19,06 3.0 INFRAESTRUTURA 3.1 ESCAVAÇÃO MANUAL DE VALA COM PROFUNDIDADE MENOR OU IGUAL A 1,30 M. AF\_02/2021 m³ 1,76 3.2 BARROTE MOLDADO IN LOCO EM CONCRETO - REF. SINAPI 93196 M 117,00 4.0 PISO 4.1 PE

**Conselho Regional de Engenharia e Agronomia do Acre**

Rua Isaura Parente, 3085 - Conjunto Tangará - Rio Branco/AC

Tel: + 55 (68)3214-7550 Fax: + 55 (68) 3226-7294 E-mail: ouvidoria@creaac.org.br



**CREA-AC**  
Conselho Regional de Engenharia e  
Agronomia do Acre

Impresso em: 07/04/2026, às 13:54.





Certidão de Acervo Técnico - CAT  
Resolução Nº 218 de 29 de Junho de 1973  
Resolução Nº 1137 de 31 de Março de 2023

**CREA-AC**

CAT COM REGISTRO DE ATESTADO

**501416/2025**

**Conselho Regional de Engenharia e Agronomia do Acre**

Atividade concluída

MADEIRA DE LEI 1A QUALIDADE 5X15CM - FORNECIMENTO E INSTALAÇÃO - REF. SINAPI 92543 M 111,00 4.2 PEÇA DE MADEIRA DE LEI 1A QUALIDADE 4 X 7,5 CM - FORNECIMENTO E INSTALAÇÃO - REF. SINAPI 92543 M 102,70 4.3 ASSOALHO DE MADEIRA. AF\_09/2020 m² 149,71 5.0 PAREDES E PAINÉIS 5.1 PAREDE DE TABUA DE MADEIRA APARELHADA, INCLUSO ESTRUTURA - REF. SINAPI 101746 m² 163,35 6.0 COBERTURA 6.1 FABRICAÇÃO E INSTALAÇÃO DE TESOURA INTEIRA EM MADEIRA NÃO APARELHADA, VÃO DE 10 M, PARA TELHA ONDULADA DE FIBROCIMENTO, METÁLICA, PLÁSTICA OU TERMOACÚSTICA, INCLUSO IÇAMENTO. AF\_07/2019 UN 6,00 6.2 TRAMA DE MADEIRA COMPOSTA POR TERÇAS PARA TELHADOS DE ATÉ 2 ÁGUAS PARA TELHA ONDULADA DE FIBROCIMENTO, METÁLICA, PLÁSTICA OU TERMOACÚSTICA, INCLUSO TRANSPORTE VERTICAL. AF\_07/2019 m² 221,58 6.3 TELHAMENTO COM TELHA ONDULADA DE FIBROCIMENTO E = 6 MM, COM RECOBRIMENTO LATERAL DE 1 1/4 DE ONDA PARA TELHADO COM INCLINAÇÃO MÁXIMA DE 10°, COM ATÉ 2 ÁGUAS, INCLUSO IÇAMENTO. AF\_07/2019 m² 221,58 6.4 CUMEEIRA EM PERFIL ONDULADO DE ALUMÍNIO M 30,85 7.0 FORRO 7.1 FORRO COM TABUAS E CIMALHA DE PVC - FORNECIMENTO E INSTALAÇÃO m² 145,58 8.0 ESQUADRIAS 8.1 JANELA DE MADEIRA ALMOFADADA, DE ABRIR, INCLUSAS GUARNICOES SEM FERRAGENS m² 15,62 8.2 JANELA DE ALUMÍNIO TIPO MAXIM-AR, COM VIDROS, BATENTE E FERRAGENS. EXCLUSIVE ALIZAR, ACABAMENTO E CONTRAMARCO. FORNECIMENTO E INSTALAÇÃO. AF\_12/2019 m² 1,28 8.3 PORTA DE MADEIRA ALMOFADADA, ESPESSURA DE 3CM, INCLUSO DOBRADIÇAS - FORNECIMENTO E INSTALAÇÃO m² 9,87 8.4 FECHADURA DE EMBUTIR COM CILINDRO, EXTERNA, COMPLETA, ACABAMENTO PADRÃO MÉDIO, INCLUSO EXECUÇÃO DE FURO - FORNECIMENTO E INSTALAÇÃO. AF\_12/2019 UN 8,00 8.5 FECHO CHATO DE SOBREPOR EM FERRO ZINCADO/NIQUEL GALVANIZADO OU POLIDO, 5" UN 64,00 9.0 BANHEIRO 9.1 INFRAESTRUTURA E SUPERESTRUTURA 9.1.1 ESCAVAÇÃO MANUAL DE VALA. AF\_09/2024 m³ 1,79 9.1.2 (COMPOSIÇÃO REPRESENTATIVA) EXECUÇÃO DE ESTRUTURAS DE CONCRETO ARMADO CONVENCIONAL, PARA EDIFICAÇÃO HABITACIONAL MULTIFAMILIAR (PRÉDIO), FCK = 25 MPA. AF\_01/2017 m³ 2,88 9.1.3 ATERRO MANUAL DE VALAS COM SOLO ARGILO-ARENOSO. AF\_08/2023 m³ 18,25 9.1.4 ALVENARIA DE EMBASAMENTO COM TIJOLO CERÂMICO, DE 9X19X19CM E ARGAMASSA DE ASSENTAMENTO COM PREPARO MANUAL m³ 5,58 9.2 PAREDES E PAINÉIS 9.2.1 ALVENARIA DE VEDAÇÃO DE BLOCOS CERÂMICOS FURADOS NA HORIZONTAL DE 9X19X19 CM (ESPESSURA 9 CM) E ARGAMASSA DE ASSENTAMENTO COM PREPARO MANUAL. AF\_12/2021 m² 63,40 9.2.2 CHAPISCO APLICADO EM ALVENARIAS E ESTRUTURAS DE CONCRETO INTERNAS, COM COLHER DE PEDREIRO. ARGAMASSA TRAÇO 1:3 COM PREPARO EM BETONEIRA 400L. AF\_06/2014 m² 126,80 9.2.3 EMBOÇO OU MASSA ÚNICA EM ARGAMASSA TRAÇO 1:2:8, PREPARO MECÂNICO COM BETONEIRA 400 L, APLICADA MANUALMENTE EM PANOS CEGOS DE FACHADA (SEM PRESENÇA DE VÃOS), ESPESSURA DE 25 MM. AF\_08/2022 m² 126,80 9.2.4 REVESTIMENTO CERÂMICO PARA PAREDES INTERNAS COM PLACAS TIPO ESMALTADA DE DIMENSÕES 25X35 CM APLICADAS A MEIA ALTURA DAS PAREDES. AF\_02/2023\_PE m² 36,81 9.3 PISO 9.3.1 CONTRAPISO EM ARGAMASSA PRONTA, PREPARO MANUAL, APLICADO EM ÁREAS MOLHADAS SOBRE LAJE, ADERIDO, ACABAMENTO NÃO REFORÇADO, ESPESSURA 3CM. AF\_07/2021 m² 14,90 9.3.2 REVESTIMENTO CERÂMICO PARA PISO COM PLACAS TIPO ESMALTADA DE DIMENSÕES 45X45 CM APLICADA EM AMBIENTES DE ÁREA MENOR QUE 5 M2. AF\_02/2023\_PE m² 14,90 9.4 FORRO 9.4.1 FORRO COM TABUAS E CIMALHA DE PVC - FORNECIMENTO E INSTALAÇÃO m² 15,33 9.5 COBERTURA 9.5.1 PEÇA DE MADEIRA DE LEI 1A QUALIDADE 5X15CM - FORNECIMENTO E INSTALAÇÃO - REF. SINAPI 92543 M 17,80 9.5.2 TRAMA DE MADEIRA COMPOSTA POR TERÇAS PARA TELHADOS DE ATÉ 2 ÁGUAS PARA TELHA ONDULADA DE FIBROCIMENTO, METÁLICA, PLÁSTICA OU TERMOACÚSTICA, INCLUSO TRANSPORTE VERTICAL. AF\_07/2019 m² 29,37 9.5.3 TELHAMENTO COM TELHA ONDULADA DE FIBROCIMENTO E = 6 MM, COM RECOBRIMENTO LATERAL DE 1 1/4 DE ONDA PARA TELHADO COM INCLINAÇÃO MÁXIMA DE 10°, COM ATÉ 2 ÁGUAS, INCLUSO IÇAMENTO. AF\_07/2019 m² 29,37 9.6 INSTALAÇÕES HIDROSSANITÁRIAS 9.6.1 TANQUE DE MARMORE SINTÉTICO COM 2 CUBAS, INCLUSO VÁLVULA E SIFÃO PLÁSTICO - FORNECIMENTO E INSTALAÇÃO UN 1,00 9.6.2 BANCADA DE AÇO INOXIDÁVEL COM 1 CUBA CENTRAL, COM VALVULA, LISA (SEM ESCORREDOR), DE 0,55 X 2,20 M, PARA PIA DE COZINHA - FORNECIMENTO E INSTALAÇÃO UN 1,00 9.6.3 TORNEIRA CROMADA 1/2" OU 3/4" PARA TANQUE, PADRÃO MÉDIO - FORNECIMENTO E INSTALAÇÃO. AF\_01/2020 UN 7,00 9.6.4 TORNEIRA CROMADA DE MESA, 1/2" OU 3/4", PARA LAVATÓRIO, PADRÃO MÉDIO - FORNECIMENTO E INSTALAÇÃO. AF\_01/2020 UN 2,00 9.6.5 VASO SANITÁRIO SIFONADO COM CAIXA ACOPLADA LOUÇA BRANCA - PADRÃO MÉDIO, INCLUSO ENGATE FLEXÍVEL EM METAL CROMADO, 1/2 X 40CM - FORNECIMENTO E INSTALAÇÃO. AF\_01/2020 UN 2,00 9.6.6 LAVATÓRIO LOUÇA BRANCA COM COLUNA, 45 X 55CM OU EQUIVALENTE, PADRÃO MÉDIO, INCLUSO SIFÃO TIPO GARRAFA, VÁLVULA E ENGATE FLEXÍVEL DE 40CM EM METAL CROMADO, COM TORNEIRA CROMADA DE MESA, PADRÃO MÉDIO - FORNECIMENTO E INSTALAÇÃO. AF\_01/2020 UN 2,00 9.6.7 VÁLVULA EM METAL CROMADO 1.1/2" X 1.1/2" PARA TANQUE OU LAVATÓRIO, COM OU SEM LADRÃO - FORNECIMENTO E INSTALAÇÃO. AF\_01/2020 UN 2,00 9.6.8 SIFÃO DO TIPO FLEXÍVEL EM PVC 1 X 1.1/2 - FORNECIMENTO E INSTALAÇÃO. AF\_01/2020 UN 2,00 9.6.9 ENGATE FLEXÍVEL EM PLÁSTICO BRANCO, 1/2" X 40CM - FORNECIMENTO E INSTALAÇÃO. AF\_01/2020 UN 2,00 9.6.10 TE, PVC, SOLDÁVEL, DN 25MM, INSTALADO EM RAMAL OU SUBRAMAL DE ÁGUA - FORNECIMENTO E INSTALAÇÃO. AF\_12/2014 UN 6,00 9.6.11 JOELHO 90 GRAUS, PVC, SOLDÁVEL, DN 25MM, INSTALADO EM RAMAL OU SUBRAMAL DE ÁGUA - FORNECIMENTO E INSTALAÇÃO. AF\_12/2014 UN 15,00 9.6.12 TUBO, PVC, SOLDÁVEL, DN 25MM, INSTALADO EM RAMAL OU SUBRAMAL DE ÁGUA - FORNECIMENTO E INSTALAÇÃO. AF\_12/2014 M 30,00 9.6.13 JOELHO 90 GRAUS, PVC, SERIE NORMAL, ESGOTO PREDIAL, DN 100 MM, JUNTA ELÁSTICA, FORNECIDO E INSTALADO EM RAMAL DE DESCARGA OU RAMAL DE ESGOTO SANITÁRIO. AF\_12/2014 UN 2,00 9.6.14 TUBO PVC, SERIE NORMAL, ESGOTO PREDIAL, DN 100 MM, FORNECIDO E INSTALADO EM RAMAL DE DESCARGA OU RAMAL DE ESGOTO SANITÁRIO. AF\_12/2014 M 20,00 9.6.15 JOELHO 90 GRAUS, PVC, SERIE NORMAL, ESGOTO PREDIAL, DN 50 MM, JUNTA ELÁSTICA, FORNECIDO E INSTALADO EM RAMAL DE DESCARGA OU RAMAL DE ESGOTO SANITÁRIO. AF\_12/2014 UN 10,00 9.6.16 TUBO PVC, SERIE NORMAL, ESGOTO PREDIAL, DN 50 MM, FORNECIDO E INSTALADO EM RAMAL DE DESCARGA OU RAMAL DE ESGOTO SANITÁRIO. AF\_12/2014 M 40,00 9.6.17 ASSENTO SANITÁRIO CONVENCIONAL - FORNECIMENTO E INSTALACAO. AF\_01/2020 UN 2,00 9.6.18 BARRA DE APOIO RETA, EM ACO INOX POLIDO, COMPRIMENTO 80 CM, FIXADA NA PAREDE - FORNECIMENTO E INSTALAÇÃO. AF\_01/2020 UN 4,00 9.6.19 TANQUE EM MARMORE SINTETICO SUSPENSO COM TRÊS CUBAS, TORNEIRAS, SIFÃO, VÁLVULA, FIXADO EM ESTRUTURA DE ALVENARIA - FORNECIMENTO E INSTALAÇÃO UN 1,00 9.6.20 CAIXA ENTERRADA HIDRÁULICA RETANGULAR EM ALVENARIA COM TIJOLOS CERÂMICOS MACIÇOS, DIMENSÕES INTERNAS: 0,8X0,8X0,6 M PARA REDE DE ESGOTO. UN 3,00 9.6.21 RALO SIFONADO, PVC, DN 100 X 40 MM, JUNTA SOLDÁVEL, FORNECIDO E INSTALADO EM RAMAL DE DESCARGA OU EM RAMAL DE ESGOTO SANITÁRIO. AF\_12/2014 UN 1,00 9.7 INSTALAÇÕES ELÉTRICAS 9.7.1 TOMADA ALTA DE EMBUTIR (1 MÓDULO), 2P+T 20 A, INCLUINDO SUPORTE E PLACA - FORNECIMENTO E INSTALAÇÃO. AF\_12/2015 UN 19,00 9.7.2 TOMADA MÉDIA DE EMBUTIR (1 MÓDULO), 2P+T 20 A, INCLUINDO SUPORTE E PLACA - FORNECIMENTO E INSTALAÇÃO. AF\_03/2023 UN 13,00 9.7.3 CONDULETE DE PVC, TIPO B, PARA ELETRODUTO DE PVC SOLDÁVEL DN 25 MM (3/4 UN 40,00 9.7.4 ELETRODUTO RÍGIDO ROSCÁVEL, PVC, DN 25 MM (3/4"), PARA CIRCUITOS TERMINAIS, INSTALADO EM PAREDE - FORNECIMENTO E INSTALAÇÃO. AF\_03/2023 M 45,00 9.7.5 ABRACADEIRA EM ACO PARA AMARRACAO DE ELETRODUTOS, TIPO D, COM 3/4" E CUNHA DE FIXACAO - FORNECIMENTO E INSTALAÇÃO UN 50,00 9.7.6 CABO DE COBRE FLEXÍVEL ISOLADO, 16 MM², ANTI-CHAMA 0,6/1,0 KV, PARA CIRCUITOS TERMINAIS - FORNECIMENTO E INSTALAÇÃO. AF\_12/2015 M 70,00 9.7.7 DISJUNTOR MONOPOLAR TIPO DIN, CORRENTE NOMINAL DE 16A - FORNECIMENTO E INSTALAÇÃO. AF\_10/2020 UN 3,00 9.7.8 DISJUNTOR MONOPOLAR TIPO DIN, CORRENTE NOMINAL DE 20A - FORNECIMENTO E INSTALAÇÃO. AF\_10/2020 UN 3,00 9.7.9 CABO DE COBRE FLEXÍVEL ISOLADO, 2,5 MM², ANTI-CHAMA 0,6/1,0 KV, PARA CIRCUITOS TERMINAIS - FORNECIMENTO E INSTALAÇÃO. AF\_12/2015 M 300,00 9.7.10 CABO DE COBRE FLEXÍVEL ISOLADO, 6 MM², ANTI-CHAMA 0,6/1,0 KV, PARA CIRCUITOS TERMINAIS - FORNECIMENTO E INSTALAÇÃO. AF\_12/2015 M 80,00 9.7.11 DISJUNTOR MONOPOLAR TIPO DIN, CORRENTE NOMINAL DE 32A - FORNECIMENTO E INSTALAÇÃO. AF\_10/2020 UN 1,00 9.7.12 LUMINÁRIA TIPO PLAFON EM PLÁSTICO, DE SOBREPOR, SEM LÂMPADA - FORNECIMENTO E INSTALAÇÃO - REF. SINAPI 97589 UN 36,00 9.7.13 LÂMPADA TIPO BULBO LED ALTA POTÊNCIA 30 W, BASE E27 - FORNECIMENTO E INSTALAÇÃO - REF. SINAPI 97612 UN 24,00 9.7.14 LÂMPADA DE LED 40W TIPO BULBO- FORNECIMENTO E INSTALAÇÃO. REF. SINAPI 97610 UN 12,00 9.7.15 CONECTOR PERFURANTE PARA CABO 16 - 95 MM2 - FORNECIMENTO E INSTALACAO - REF. SINAPI 72272 UN 3,00 9.7.16 DISJUNTOR BIPOLAR TIPO DIN,





**Certidão de Acervo Técnico - CAT**  
**Resolução Nº 218 de 29 de Junho de 1973**  
**Resolução Nº 1137 de 31 de Março de 2023**

**CREA-AC**

**CAT COM REGISTRO DE ATESTADO**

**501416/2025**

**Conselho Regional de Engenharia e Agronomia do Acre**

Atividade concluída

CORRENTE NOMINAL DE 63A - FORNECIMENTO E INSTALAÇÃO. REF. SINAPI 93666 UN 1,00 9.7.17 GRAMPO TIPO MIGUELÃO PARA FIXAÇÃO DE CABOS ELÉTRICOS - FORNECIMENTO E INSTALAÇÃO UN 120,00 9.7.18 PARAFUSO PHILIPS PARA MADEIRA 4,0X35 - FORNECIMENTO E INSTALAÇÃO UN 120,00 9.7.19 INTERRUPTOR SIMPLES (1 MÓDULO), 10A/250V, INCLUINDO SUPORTE E PLACA - FORNECIMENTO E INSTALAÇÃO. AF\_12/2015 UN 4,00 9.7.20 INTERRUPTOR SIMPLES (2 MÓDULOS), 10A/250V, INCLUINDO SUPORTE E PLACA - FORNECIMENTO E INSTALAÇÃO. AF\_12/2015 UN 4,00 9.7.21 QUADRO DE DISTRIBUIÇÃO DE ENERGIA EM CHAPA DE AÇO GALVANIZADO, DE EMBUTIR, COM BARRAMENTO TRIFÁSICO, PARA 12 DISJUNTORES DIN 100A - FORNECIMENTO E INSTALAÇÃO. AF\_10/2020 UN 1,00 9.8 SISTEMA DE TRATAMENTO 9.8.1 SUMIDOURO RETANGULAR, EM ALVENARIA COM TIJOLOS CERÂMICOS MACIÇOS, DIMENSÕES INTERNAS: 1,6 X 3,4 X H=3,0 M, ÁREA DE INFILTRAÇÃO: 32,9 M<sup>2</sup> (PARA 13 CONTRIBUINTES). AF\_12/2020 UN 1,00 9.8.2 TUBO PVC, SERIE NORMAL, ESGOTO PREDIAL, DN 150 MM, FORNECIDO E INSTALADO EM SUBCOLETOR AÉREO DE ESGOTO SANITÁRIO. AF\_12/2014 M 12,00 9.8.3 JOELHO 90 GRAUS, PVC, SERIE NORMAL, ESGOTO PREDIAL, DN 150 MM, JUNTA ELÁSTICA, FORNECIDO E INSTALADO EM SUBCOLETOR AÉREO DE ESGOTO SANITÁRIO. AF\_12/2014 UN 2,00 10.0 PINTURA 10.1 APLICAÇÃO MANUAL DE FUNDO SELADOR ACRÍLICO EM PAREDES EXTERNAS DE CASAS. AF\_03/2024 m<sup>2</sup> 90,34 10.2 APLICAÇÃO MANUAL DE MASSA ACRÍLICA EM PAREDES EXTERNAS DE CASAS, DUAS DEMÃOS. AF\_03/2024 m<sup>2</sup> 90,34 10.3 APLICAÇÃO MANUAL DE PINTURA COM TINTA LÁTEX ACRÍLICA EM PAREDES, TRÊS DEMÃOS - REF. SINAPI 88489 m<sup>2</sup> 90,34 10.4 PINTURA FUNDO NIVELADOR ALQUÍDICO BRANCO EM MADEIRA. AF\_01/2021 m<sup>2</sup> 1.517,36 10.5 PINTURA TINTA DE ACABAMENTO (PIGMENTADA) ESMALTE BASE ÁGUA EM MADEIRA, 2 DEMÃOS. AF\_01/2021 m<sup>2</sup> 1.194,56 10.6 PINTURA ACRÍLICA EM PISO CIMENTADO, TRES DEMAOS m<sup>2</sup> 409,46 10.7 COLOCAÇÃO DE FITA PROTETORA PARA PINTURA. AF\_01/2020 M 181,02 10.8 PINTURA IMUNIZANTE PARA MADEIRA, 1 DEMÃO. AF\_01/2021 m<sup>2</sup> 326,70 11.0 SERVIÇOS COMPLEMENTARES 11.1 PÓRTICO DE MADEIRA, INCLUSO PORTÃO METÁLICO E PLACA DE IDENTIFICAÇÃO UN 1,00 11.2 CERCA DE MADEIRA, ALTURA 1,50M, COM MOURÕES 12X12 ESPAÇADOS A CADA 2M E RIPÕES 10X2,5CM - FORNECIMENTO E INSTALAÇÃO M 107,60 11.3 PRATELEIRA EM MADEIRA, ALTURA 2,80 M, COM 6 NÍVEIS - FORNECIMENTO E INSTALAÇÃO M 7,70 11.4 GUARDA CORPO COM ALTURA DE 1,00 M, CORRIMÃO EM MADEIRA APARELHADA NATIVA DA REGIÃO. M 38,93 11.5 MESA DE MADEIRA m<sup>2</sup> 6,40 11.6 BANCO DE MADEIRA M 14,40 11.7 EXECUÇÃO DE PASSEIO (CALÇADA) OU PISO DE CONCRETO COM CONCRETO MOLDADO IN LOCO, FEITO EM OBRA, ACABAMENTO CONVENCIONAL, NÃO ARMADO. AF\_07/2016 m<sup>2</sup> 5,20 11.8 ESTRUTURA DE MADEIRA PROVISÓRIA PARA SUPORTE DE CAIXA DÁGUA ELEVADA DE 1000 LITROS. AF\_03/2024\_PS UN 1,00 11.9 LIMPEZA FINAL DA OBRA m<sup>2</sup> 326,00 11.10 REMOCAO MANUAL DE ENTULHO m<sup>3</sup> 32,38 11.11 TRANSPORTE HORIZONTAL COM CARRINHO DE MÃO, DE SACOS DE 50 KG (UNIDADE: KGXKM). AF\_07/2019 KGXKM 1.295,20 11.12 TRANSPORTE COM CAMINHÃO CARROCERIA 9T, EM VIA URBANA PAVIMENTADA, ADICIONAL PARA DMT EXCEDENTE A 30 KM (UNIDADE: TXKM). AF\_07/2020 TXKM 11.448,00 11.13 TRANSPORTE FLUVIAL EM PEQUENAS EMBARCAÇÕES KG 36.000,00 11.14 LAVA PANEAS PRÉ MOLDADO EM MARMORE, INCLUSO VÁLVULA, SIFÃO E TORNEIRA - FORNECIMENTO E INSTALAÇÃO UN 1,00 NÚCLEO DA SECRETARIA ESTADUAL DE EDUCAÇÃO - PORTO WALTER/ACRE ITEM DESCRIÇÃO UNIDADE QUANT. 1.0 ADMINISTRAÇÃO TÉCNICA 1.1 ADMINISTRAÇÃO TÉCNICA DA OBRA (ENGENHEIRO E MESTRE DE OBRAS) % 100,00 2.0 PINTURA 2.1 REMOÇÃO DE PINTURA PVA/ACRÍLICA m<sup>2</sup> 102,95 2.2 APLICAÇÃO MANUAL DE FUNDO SELADOR ACRÍLICO EM PAREDES EXTERNAS DE CASAS. AF\_03/2024 m<sup>2</sup> 102,95 2.3 APLICAÇÃO MANUAL DE MASSA ACRÍLICA EM PAREDES EXTERNAS DE CASAS, DUAS DEMÃOS. AF\_03/2024 m<sup>2</sup> 102,95 2.4 APLICAÇÃO MANUAL DE PINTURA COM TINTA LÁTEX ACRÍLICA EM PAREDES, TRÊS DEMÃOS - REF. SINAPI 88489 m<sup>2</sup> 343,15 2.5 COLOCAÇÃO DE FITA PROTETORA PARA PINTURA. AF\_01/2020 M 942,72 2.6 LIXAMENTO DE MADEIRA PARA APLICAÇÃO DE FUNDO OU PINTURA. AF\_01/2021 m<sup>2</sup> 1.018,37 2.7 PINTURA TINTA DE ACABAMENTO (PIGMENTADA) ESMALTE SINTÉTICO ACETINADO EM MADEIRA, 2 DEMÃOS. AF\_01/2021 m<sup>2</sup> 2.036,75 2.8 PINTURA ACRÍLICA EM PISO CIMENTADO, TRES DEMAOS m<sup>2</sup> 154,81 3.0 SERVIÇOS COMPLEMENTARES 3.1 CERCA DE MADEIRA, ALTURA 1,50M, COM MOURÕES 12X12 ESPAÇADOS A CADA 2M E RIPAS 7X2,5CM FIXADAS EM RIPÕES 10X2,5CM - FORNECIMENTO E INSTALAÇÃO M 128,20 3.2 LIMPEZA FINAL DA OBRA m<sup>2</sup> 572,00 3.3 TRANSPORTE COM CAMINHÃO CARROCERIA 9T, EM VIA URBANA PAVIMENTADA, ADICIONAL PARA DMT EXCEDENTE A 30 KM (UNIDADE: TXKM). AF\_07/2020 TXKM 5.724,00 3.4 TRANSPORTE FLUVIAL EM PEQUENAS EMBARCAÇÕES - PORTO WALTER KG 4.000,00 ESCOLA GERALDO PINTO CORREIA FILHO - ANEXO II - MARECHAL THAUMATURGO/ACRE ITEM DESCRIÇÃO UNIDADE QUANT. 1.0 ADMINISTRAÇÃO TÉCNICA 1.1 ADMINISTRAÇÃO TÉCNICA DA OBRA (ENGENHEIRO E MESTRE DE OBRAS) % 100,00 2.0 SERVIÇOS INICIAIS 2.1 CAPINA E LIMPEZA MANUAL DE TERRENO m<sup>2</sup> 700,00 2.2 LOCAÇÃO CONVENCIONAL DE OBRA, UTILIZANDO GABARITO DE TÁBUAS CORRIDAS PONTALETADAS A CADA 2,00M - 2 UTILIZAÇÕES. AF\_10/2018 M 80,00 2.3 REMOÇÃO DE TELHAS DE FIBROCIMENTO METÁLICA E CERÂMICA, DE FORMA MANUAL, SEM REAPROVEITAMENTO. AF\_09/2023 m<sup>2</sup> 236,96 2.4 REMOÇÃO DE TRAMA DE MADEIRA PARA COBERTURA, DE FORMA MANUAL, SEM REAPROVEITAMENTO. AF\_09/2023 m<sup>2</sup> 236,96 2.5 REMOÇÃO DE TESOURAS DE MADEIRA, COM VÃO MAIOR OU IGUAL A 8M, DE FORMA MANUAL, SEM REAPROVEITAMENTO. AF\_09/2023 UN 7,00 2.6 DEMOLIÇÃO DE PAREDES DE MADEIRA, INCLUSIVE DEMOLIÇÃO DE ENTARUGAMENTO m<sup>2</sup> 185,10 2.7 REMOÇÃO DE PISO DE MADEIRA (ASSOALHO E BARROTE), DE FORMA MANUAL, SEM REAPROVEITAMENTO. AF\_09/2023 m<sup>2</sup> 139,40 2.8 REMOÇÃO DE GUARDA CORPO DE MADEIRA COM H=1M, SEM REAPROVEITAMENTO M 20,80 3.0 INFRAESTRUTURA 3.1 ESCAVAÇÃO MANUAL DE VALA COM PROFUNDIDADE MENOR OU IGUAL A 1,30 M. AF\_02/2021 m<sup>3</sup> 2,25 3.2 PEÇA DE MADEIRA DE LEI 6 X 6" 15X15CM (BARROTES) M 150,00 4.0 PISO 4.1 PEÇA DE MADEIRA DE LEI 1A QUALIDADE 5X15CM - FORNECIMENTO E INSTALAÇÃO - REF. SINAPI 92543 M 213,61 4.2 PEÇA DE MADEIRA DE LEI 1A QUALIDADE 4 X 7,5 CM - FORNECIMENTO E INSTALAÇÃO - REF. SINAPI 92543 M 466,10 4.3 ASSOALHO DE MADEIRA. AF\_09/2020 m<sup>2</sup> 230,92 5.0 PAREDES E PAINÉIS 5.1 PAREDE DE TABUA DE MADEIRA APARELHADA, INCLUSO ESTRUTURA - REF. SINAPI 101746 m<sup>2</sup> 284,36 6.0 COBERTURA 6.1 FABRICAÇÃO E INSTALAÇÃO DE TESOURA INTEIRA EM MADEIRA NÃO APARELHADA, VÃO DE 10 M, PARA TELHA ONDULADA DE FIBROCIMENTO, METÁLICA, PLÁSTICA OU TERMOACÚSTICA, INCLUSO IÇAMENTO. AF\_07/2019 UN 14,00 6.2 TRAMA DE MADEIRA COMPOSTA POR TERÇAS PARA TELHADOS DE ATÉ 2 ÁGUAS PARA TELHA ONDULADA DE FIBROCIMENTO, METÁLICA, PLÁSTICA OU TERMOACÚSTICA, INCLUSO TRANSPORTE VERTICAL. AF\_07/2019 m<sup>2</sup> 360,09 6.3 TELHAMENTO COM TELHA ONDULADA DE FIBROCIMENTO E = 6 MM, COM RECOBRIMENTO LATERAL DE 1 1/4 DE ONDA PARA TELHADO COM INCLINAÇÃO MÁXIMA DE 10°, COM ATÉ 2 ÁGUAS, INCLUSO IÇAMENTO. AF\_07/2019 m<sup>2</sup> 360,09 6.4 CUMEIEIRA EM PERFIL ONDULADO DE ALUMÍNIO M 30,85 7.0 FORRO 7.1 FORRO COM TABUAS E CIMALHA DE PVC - FORNECIMENTO E INSTALAÇÃO m<sup>2</sup> 146,01 8.0 ESQUADRIAS 8.1 JANELA DE MADEIRA ALMOFADADA, DE ABRIR, INCLUSAS GUARNICOES SEM FERRAGENS m<sup>2</sup> 22,88 8.2 JANELA DE ALUMÍNIO TIPO MAXIM-AR, COM VIDROS, BATENTE E FERRAGENS. EXCLUSIVE ALIZAR, ACABAMENTO E CONTRAMARCO. FORNECIMENTO E INSTALAÇÃO. AF\_12/2019 m<sup>2</sup> 1,28 8.3 PORTA DE MADEIRA ALMOFADADA, ESPESSURA DE 3CM, INCLUSO DOBRADIÇAS - FORNECIMENTO E INSTALAÇÃO m<sup>2</sup> 13,23 8.4 FECHADURA DE EMBUTIR COM CILINDRO, EXTERNA, COMPLETA, ACABAMENTO PADRÃO POPULAR, INCLUSO EXECUÇÃO DE FURO - FORNECIMENTO E INSTALAÇÃO. AF\_12/2019 UN 8,00 8.5 FECHO CHATO DE SOBREPOR EM FERRO ZINCADO/NIQUEL GALVANIZADO OU POLIDO, 5" UN 64,00 9.0 BANHEIRO 9.1 INFRAESTRUTURA E SUPERESTRUTURA 9.1.1 ESCAVAÇÃO MANUAL DE VALA COM PROFUNDIDADE MENOR OU IGUAL A 1,30 M. AF\_02/2021 m<sup>3</sup> 2,49 9.1.2 (COMPOSIÇÃO REPRESENTATIVA) EXECUÇÃO DE ESTRUTURAS DE CONCRETO ARMADO, PARA EDIFICAÇÃO INSTITUCIONAL TERRELA, FCK = 25 MPA. Ref. SINAPI 95957 m<sup>3</sup> 1,22 9.1.3 ATERRO MANUAL DE VALAS COM SOLO ARGILLO-ARENOSO E COMPACTAÇÃO MECANIZADA. AF\_05/2016 m<sup>3</sup> 7,30 9.1.4 ALVENARIA DE EMBASAMENTO COM TIJOLO CERÂMICO, DE 9X19X19CM E ARGAMASSA DE ASSENTAMENTO COM PREPARO MANUAL m<sup>3</sup> 4,18 9.2 PAREDES E PAINÉIS 9.2.1 ALVENARIA DE VEDAÇÃO DE BLOCOS CERÂMICOS FURADOS NA HORIZONTAL DE 9X19X19 CM (ESPESSURA 9 CM) E ARGAMASSA DE ASSENTAMENTO COM PREPARO MANUAL. AF\_12/2021 m<sup>3</sup> 63,40 9.2.2 CHAPISCO APLICADO EM ALVENARIAS E ESTRUTURAS DE CONCRETO INTERNAS, COM COLHER DE PEDREIRO. ARGAMASSA TRAÇO 1:3 COM PREPARO EM BETONEIRA 400L. AF\_06/2014 m<sup>2</sup> 126,80 9.2.3 EMBOÇO OU MASSA ÚNICA EM ARGAMASSA TRAÇO 1:2:8, PREPARO MANUAL, APLICADA MANUALMENTE EM PANOS DE FACHADA COM PRESENÇA DE VÃOS, ESPESSURA DE 25 MM. AF\_08/2022 m<sup>2</sup> 126,80 9.2.4 REVESTIMENTO CERÂMICO PARA PAREDES INTERNAS COM PLACAS TIPO ESMALTADA EXTRA DE DIMENSÕES 20X20 CM APLICADAS EM AMBIENTES DE ÁREA MAIOR QUE 5

**Conselho Regional de Engenharia e Agronomia do Acre**

Rua Isaura Parente, 3085 - Conjunto Tangará - Rio Branco/AC  
 Tel: + 55 (68)3214-7550 Fax: + 55 (68) 3226-7294 E-mail: ouvidoria@creaac.org.br



**CREA-AC**  
 Conselho Regional de Engenharia e  
 Agronomia do Acre

Impresso em: 07/04/2026, às 13:54.





Certidão de Acervo Técnico - CAT  
Resolução Nº 218 de 29 de Junho de 1973  
Resolução Nº 1137 de 31 de Março de 2023

**CREA-AC**

CAT COM REGISTRO DE ATESTADO

**501416/2025**

**Conselho Regional de Engenharia e Agronomia do Acre**

Atividade concluída

ALTURA INTEIRA DAS PAREDES. AF\_06/2014 m² 36,81 9.3 PISO 9.3.1 CONTRAPISO EM ARGAMASSA TRAÇO 1:4 (CIMENTO E AREIA), PREPARO MANUAL, APLICADO EM ÁREAS MOLHADAS SOBRE LAJE, ADERIDO, ACABAMENTO NÃO REFORÇADO, ESPESSURA 2CM. AF\_07/2021 m² 14,90 9.3.2 REVESTIMENTO CERÂMICO PARA PISO COM PLACAS TIPO ESMALTADA EXTRA DE DIMENSÕES 45X45 CM APLICADA EM AMBIENTES DE ÁREA ENTRE 5 M2 E 10 M2. AF\_06/2014 m² 14,90 9.4 FORRO 9.4.1 FORRO COM TABUAS E CIMALHA DE PVC - FORNECIMENTO E INSTALAÇÃO m² 15,33 9.5 COBERTURA 9.5.1 PEÇA DE MADEIRA DE LEI 1A QUALIDADE 5X15CM - FORNECIMENTO E INSTALAÇÃO - REF. SINAPI 92543 M 17,80 9.5.2 TRAMA DE MADEIRA COMPOSTA POR TERÇAS PARA TELHADOS DE ATÉ 2 ÁGUAS PARA TELHA ONDULADA DE FIBROCIMENTO, METÁLICA, PLÁSTICA OU TERMOACÚSTICA, INCLUSO TRANSPORTE VERTICAL. AF\_07/2019 m² 29,37 9.5.3 TELHAMENTO COM TELHA ONDULADA DE FIBROCIMENTO E = 6 MM, COM RECOBRIMENTO LATERAL DE 1/4 DE ONDA PARA TELhado COM INCLINAÇÃO MÁXIMA DE 10°, COM ATÉ 2 ÁGUAS, INCLUSO IÇAMENTO. AF\_07/2019 m² 29,37 9.6 INSTALAÇÕES HIDROSSANITÁRIAS 9.6.1 TANQUE DE MARMORE SINTÉTICO COM 2 CUBAS, INCLUSO VÁLVULA E SIFÃO PLÁSTICO - FORNECIMENTO E INSTALAÇÃO UN 1,00 9.6.2 BANCADA DE AÇO INOXIDÁVEL COM 1 CUBA CENTRAL, COM VALVULA, LISA (SEM ESCORREDOR), DE 0,55 X 2,20 M, PARA PIA DE COZINHA - FORNECIMENTO E INSTALAÇÃO UN 1,00 9.6.3 TORNEIRA CROMADA 1/2" OU 3/4" PARA TANQUE, PADRÃO MÉDIO - FORNECIMENTO E INSTALAÇÃO. AF\_01/2020 UN 4,00 9.6.4 TORNEIRA CROMADA DE MESA, 1/2" OU 3/4", PARA LAVATÓRIO, PADRÃO MÉDIO - FORNECIMENTO E INSTALAÇÃO. AF\_01/2020 UN 5,00 9.6.5 VASO SANITÁRIO SIFONADO CONVENCIONAL COM LOUÇA BRANCA, INCLUSO CONJUNTO DE LIGAÇÃO PARA BACIA SANITÁRIA AJUSTÁVEL - FORNECIMENTO E INSTALAÇÃO. AF\_10/2016 UN 2,00 9.6.6 CAIXA DE DESCARGA DE PLÁSTICO EXTERNA DE 9L, PUXADOR DE NYLON, INCLUSO CANO, BOLSA E ENGATE - FORNECIMENTO E INSTALAÇÃO UN 2,00 9.6.7 LAVATÓRIO LOUÇA BRANCA SUSPENSO, 29,5 X 39CM OU EQUIVALENTE, PADRÃO POPULAR - FORNECIMENTO E INSTALAÇÃO. AF\_01/2020 UN 2,00 9.6.8 VÁLVULA EM METAL CROMADO 1.1/2" X 1.1/2" PARA TANQUE OU LAVATÓRIO, COM OU SEM LADRÃO - FORNECIMENTO E INSTALAÇÃO. AF\_01/2020 UN 5,00 9.6.9 SIFÃO DO TIPO FLEXÍVEL EM PVC 1 X 1.1/2 - FORNECIMENTO E INSTALAÇÃO. AF\_01/2020 UN 5,00 9.6.10 ENGATE FLEXÍVEL EM INOX, 1/2 X 30CM - FORNECIMENTO E INSTALAÇÃO. AF\_01/2020 UN 5,00 9.6.11 REGISTRO DE ESFERA, PVC, SOLDÁVEL, COM VOLANTE, DN 25 MM - FORNECIMENTO E INSTALAÇÃO. AF\_08/2021 UN 1,00 9.6.12 TE, PVC, SOLDÁVEL, DN 25MM, INSTALADO EM RAMAL OU SUBRAMAL DE ÁGUA - FORNECIMENTO E INSTALAÇÃO. AF\_12/2014 UN 6,00 9.6.13 JOELHO 90 GRAUS, PVC, SOLDÁVEL, DN 25MM, INSTALADO EM RAMAL OU SUB-RAMAL DE ÁGUA - FORNECIMENTO E INSTALAÇÃO. AF\_12/2014 UN 15,00 9.6.14 TUBO, PVC, SOLDÁVEL, DN 25MM, INSTALADO EM RAMAL OU SUBRAMAL DE ÁGUA - FORNECIMENTO E INSTALAÇÃO. AF\_12/2014 M 30,00 9.6.15 JOELHO 90 GRAUS, PVC, SERIE NORMAL, ESGOTO PREDIAL, DN 100 MM, JUNTA ELÁSTICA, FORNECIDO E INSTALADO EM RAMAL DE DESCARGA OU RAMAL DE ESGOTO SANITÁRIO. AF\_12/2014 UN 2,00 9.6.16 TUBO PVC, SERIE NORMAL, ESGOTO PREDIAL, DN 100 MM, FORNECIDO E INSTALADO EM RAMAL DE DESCARGA OU RAMAL DE ESGOTO SANITÁRIO. AF\_12/2014 M 20,00 9.6.17 JOELHO 90 GRAUS, PVC, SERIE NORMAL, ESGOTO PREDIAL, DN 50 MM, JUNTA ELÁSTICA, FORNECIDO E INSTALADO EM RAMAL DE DESCARGA OU RAMAL DE ESGOTO SANITÁRIO. AF\_12/2014 UN 10,00 9.6.18 TUBO PVC, SERIE NORMAL, ESGOTO PREDIAL, DN 50 MM, FORNECIDO E INSTALADO EM RAMAL DE DESCARGA OU RAMAL DE ESGOTO SANITÁRIO. AF\_12/2014 M 40,00 9.6.19 ASSENTO SANITÁRIO CONVENCIONAL - FORNECIMENTO E INSTALAÇÃO. AF\_01/2020 UN 2,00 9.6.20 PAPELEIRA DE PAREDE EM METAL CROMADO SEM TAMPA, INCLUSO FIXAÇÃO. AF\_01/2020 UN 2,00 9.6.21 BARRA DE APOIO RETA, EM AÇO INOX POLIDO, COMPRIMENTO 80 CM, FIXADA NA PAREDE - FORNECIMENTO E INSTALAÇÃO. AF\_01/2020 UN 4,00 9.6.22 BANCADA DE GRANITO CINZA - FORNECIMENTO E INSTALAÇÃO m² 0,80 9.6.23 TANQUE EM MARMORE SINTÉTICO SUSPENSO COM TRÊS CUBAS, TORNEIRAS, SIFÃO, VALVULA, FIXADO EM ESTRUTURA DE ALVENARIA - FORNECIMENTO E INSTALAÇÃO UN 3,00 9.6.24 CHUVEIRO DE PLÁSTICO SIMPLES - FORNECIMENTO E INSTALAÇÃO UN 1,00 9.6.25 CAIXA ENTERRADA HIDRÁULICA RETANGULAR EM ALVENARIA COM TIJOLOS CERÂMICOS MACIÇOS, DIMENSÕES INTERNAS: 0,8X0,8X0,6 M PARA REDE DE ESGOTO. UN 3,00 9.6.26 RALO SIFONADO, PVC, DN 100 X 40 MM, JUNTA SOLDÁVEL, FORNECIDO E INSTALADO EM RAMAL DE DESCARGA OU EM RAMAL DE ESGOTO SANITÁRIO. AF\_12/2014 UN 2,00 9.7 SISTEMA DE TRATAMENTO 9.7.1 TANQUE SÉPTICO RETANGULAR, EM ALVENARIA COM BLOCOS DE CONCRETO, DIMENSÕES INTERNAS: 1,2 X 2,4 X 1,6 M, VOLUME ÚTIL: 3456 L (PARA 13 CONTRIBUINTES). AF\_12/2020 UN 1,00 9.7.2 SUMIDOURO RETANGULAR, EM ALVENARIA COM BLOCOS DE CONCRETO, DIMENSÕES INTERNAS: 1,6 X 5,8 X H=3,0 M, ÁREA DE INFILTRAÇÃO: 50 M² (PARA 20 CONTRIBUINTES). AF\_12/2020 UN 1,00 9.7.3 FOSSA SÉPTICA EM ALVENARIA DE TIJOLO CERÂMICO MACIÇO, DIMENSÕES EXTERNAS DE 1,90X1,10X1,40 M, VOLUME DE 1.500 LITROS, REVESTIDO INTERNAMENTE COM MASSA ÚNICA E IMPERMEABILIZANTE E COM TAMPA DE CONCRETO ARMADO COM ESPESSURA DE 8 CM UN 1,00 9.7.4 TUBO PVC, SERIE NORMAL, ESGOTO PREDIAL, DN 150 MM, FORNECIDO E INSTALADO EM SUBCOLETOR AÉREO DE ESGOTO SANITÁRIO. AF\_12/2014 M 12,00 9.7.5 JOELHO 90 GRAUS, PVC, SERIE NORMAL, ESGOTO PREDIAL, DN 150 MM, JUNTA ELÁSTICA, FORNECIDO E INSTALADO EM SUBCOLETOR AÉREO DE ESGOTO SANITÁRIO. AF\_12/2014 UN 2,00 10.0 PINTURA 10.1 APLICAÇÃO DE FUNDO SELADOR ACRÍLICO EM PAREDES, UMA DEMÃO. AF\_06/2014 m² 90,34 10.2 APLICAÇÃO MANUAL DE MASSA ACRÍLICA EM PAREDES EXTERNAS DE CASAS, DUAS DEMÃOS. AF\_05/2017 m² 90,34 10.3 APLICAÇÃO MANUAL DE PINTURA COM TINTA LÁTEX ACRÍLICA EM PAREDES, TRÊS DEMÃOS - REF. SINAPI 88489 m² 90,34 10.4 PINTURA FUNDO NIVELADOR ALQUÍDICO BRANCO EM MADEIRA. AF\_01/2021 m² 947,41 10.5 PINTURA TINTA DE ACABAMENTO (PIGMENTADA) ESMALTE SINTÉTICO FOSCO EM MADEIRA, 2 DEMÃOS. AF\_01/2021 m² 724,21 10.6 PINTURA ACRÍLICA EM PISO CIMENTADO, TRES DEMAOS m² 409,46 10.7 COLOCAÇÃO DE FITA PROTETORA PARA PINTURA. AF\_01/2020 M 181,02 11.0 SERVIÇOS COMPLEMENTARES 11.1 PÓRTICO DE MADEIRA, INCLUSO PORTÃO METÁLICO E PLACA DE IDENTIFICAÇÃO UN 1,00 11.2 CERCA DE MADEIRA, ALTURA 1,50M, COM MOURÕES 12X12 ESPACIADOS A CADA 2M E RIPÕES 10X2,5CM - FORNECIMENTO E INSTALAÇÃO M 107,60 11.3 PRATELEIRA EM MADEIRA, ALTURA 2,80 M, COM 6 NÍVEIS - FORNECIMENTO E INSTALAÇÃO M 7,70 11.4 GUARDA CORPO COM ALTURA DE 1,00 M, CORRIMÃO EM MADEIRA APARELHADA NATIVA DA REGIÃO. M 38,93 11.5 MESA DE MADEIRA m² 6,40 11.6 BANCO DE MADEIRA M 14,40 11.7 LAVA PANEIAS PRÉ MOLDADO EM MARMORE, INCLUSO VÁLVULA, SIFÃO E TORNEIRA - FORNECIMENTO E INSTALAÇÃO UN 1,00 11.8 EXECUÇÃO DE PASSEIO (CALÇADA) OU PISO DE CONCRETO COM CONCRETO MOLDADO IN LOCO, FEITO EM OBRA, ACABAMENTO CONVENCIONAL, NÃO ARMADO. AF\_07/2016 m³ 5,20 11.9 TRANSPORTE COM CAMINHÃO CARROCERIA 9T, EM VIA URBANA PAVIMENTADA, ADICIONAL PARA DMT EXCEDENTE A 30 KM (UNIDADE: TXKM). AF\_07/2020 TXKM 1.620,00 11.10 LIMPEZA FINAL DA OBRA m² 187,00 11.11 TRANSPORTE FLUVIAL EM PEQUENAS EMBARCAÇÕES KG 24.000,00 11.12 ESTRUTURA DE MADEIRA PARA CAIXA D'ÁGUA ELEVADA DE 1000 LITROS, INCLUSO A CAIXA D'ÁGUA UN 1,00 12.0 INSTALAÇÕES ELÉTRICAS 12.1 TOMADA ALTA DE EMBUTIR (1 MÓDULO), 2P+T 20 A, INCLUINDO SUPORTE E PLACA - FORNECIMENTO E INSTALAÇÃO. AF\_03/2023 UN 20,00 12.2 TOMADA BAIXA DE EMBUTIR (1 MÓDULO), 2P+T 20 A, INCLUINDO SUPORTE E PLACA - FORNECIMENTO E INSTALAÇÃO. AF\_03/2023 UN 33,00 12.3 CONDULETE DE ALUMÍNIO, TIPO X, PARA ELETRODUTO DE AÇO GALVANIZADO DN 20 MM (3/4"), APARENTE - FORNECIMENTO E INSTALAÇÃO. AF\_10/2022 UN 51,00 12.4 ELETRODUTO FLEXÍVEL CORRUGADO REFORÇADO, PVC, DN 25 MM (3/4"), PARA CIRCUITOS TERMINAIS, INSTALADO EM FORRO - FORNECIMENTO E INSTALAÇÃO. AF\_03/2023 M 60,00 12.5 ABRACADEIRA EM AÇO PARA AMARRAÇÃO DE ELETRODUTOS, TIPO D, COM 3/4" E CUNHA DE FIXAÇÃO - FORNECIMENTO E INSTALAÇÃO UN 70,00 12.6 CABO DE COBRE FLEXÍVEL ISOLADO, 16 MM², ANTI-CHAMA 0,6/1,0 KV, PARA CIRCUITOS TERMINAIS - FORNECIMENTO E INSTALAÇÃO. AF\_03/2023 M 150,00 12.7 DISJUNTOR MONOPOLAR TIPO DIN, CORRENTE NOMINAL DE 16A - FORNECIMENTO E INSTALAÇÃO. AF\_10/2020 UN 3,00 12.8 DISJUNTOR MONOPOLAR TIPO DIN, CORRENTE NOMINAL DE 20A - FORNECIMENTO E INSTALAÇÃO. AF\_10/2020 UN 3,00 12.9 CABO DE COBRE FLEXÍVEL ISOLADO, 2,5 MM², ANTI-CHAMA 0,6/1,0 KV, PARA CIRCUITOS TERMINAIS - FORNECIMENTO E INSTALAÇÃO. AF\_03/2023 M 700,00 12.10 CABO DE COBRE FLEXÍVEL ISOLADO, 6 MM², ANTI-CHAMA 0,6/1,0 KV, PARA CIRCUITOS TERMINAIS - FORNECIMENTO E INSTALAÇÃO. AF\_03/2023 M 300,00 12.11 DISJUNTOR MONOPOLAR TIPO DIN, CORRENTE NOMINAL DE 32A - FORNECIMENTO E INSTALAÇÃO. AF\_10/2020 UN 1,00 12.12 LUMINÁRIA TIPO PLAFON EM PLÁSTICO, DE SOBREPOR, SEM LÂMPADA - FORNECIMENTO E INSTALAÇÃO - REF. SINAPI 97589 UN 41,00 12.13 LÂMPADA TIPO BULBO LED ALTA POTÊNCIA 30 W, BASE E27 - FORNECIMENTO E INSTALAÇÃO - REF. SINAPI 97612 UN 23,00

**Conselho Regional de Engenharia e Agronomia do Acre**

Rua Isaura Parente, 3085 - Conjunto Tangará - Rio Branco/AC  
Tel: + 55 (68)3214-7550 Fax: + 55 (68) 3226-7294 E-mail: ouvidoria@creaac.org.br



**CREA-AC**  
Conselho Regional de Engenharia e  
Agronomia do Acre

Impresso em: 07/04/2026, às 13:55.





Certidão de Acervo Técnico - CAT  
Resolução Nº 218 de 29 de Junho de 1973  
Resolução Nº 1137 de 31 de Março de 2023

**CREA-AC**

CAT COM REGISTRO DE ATESTADO

**501416/2025**

**Conselho Regional de Engenharia e Agronomia do Acre**

Atividade concluída

LÂMPADA DE LED 40W TIPO BULBO- FORNECIMENTO E INSTALAÇÃO. REF. SINAPI 97610 UN 23,00 12.15 CONECTOR PERFORANTE PARA CABO 16 - 95 MM2 - FORNECIMENTO E INSTALAÇÃO - REF. SINAPI 72272 UN 12,00 12.16 DISJUNTOR BIPOLAR TIPO DIN, CORRENTE NOMINAL DE 63A - FORNECIMENTO E INSTALAÇÃO. REF. SINAPI 93666 UN 2,00 12.17 GRAMPO TIPO MIGUELÃO PARA FIXAÇÃO DE CABOS ELÉTRICOS - FORNECIMENTO E INSTALAÇÃO UN 140,00 12.18 PARAFUSO PHILIPS PARA MADEIRA 4,0X35 - FORNECIMENTO E INSTALAÇÃO UN 280,00 12.19 INTERRUPTOR SIMPLES (1 MÓDULO) COM INTERRUPTOR PARALELO (1 MÓDULO), 10A/250V, INCLUINDO SUPORTE E PLACA - FORNECIMENTO E INSTALAÇÃO. AF\_03/2023 UN 8,00 12.20 INTERRUPTOR SIMPLES (2 MÓDULOS), 10A/250V, INCLUINDO SUPORTE E PLACA - FORNECIMENTO E INSTALAÇÃO. AF\_03/2023 UN 5,00 12.21 TERMINAL OU CONECTOR DE PRESSÃO - PARA CABO 6 A 10 MM2 - FORNECIMENTO E INSTALAÇÃO - REF. SINAPI (72259) UN 2,00 12.22 TERMINAL OU CONECTOR DE PRESSÃO - PARA CABO 2,5MM2 - FORNECIMENTO E INSTALAÇÃO - Cópia da SINAPI (72263) UN 12,00 12.23 TERMINAL OU CONECTOR DE PRESSÃO - PARA CABO 16MM² - FORNECIMENTO E INSTALAÇÃO UN 6,00 12.24 ELETRODUTO DE AÇO GALVANIZADO 3" APARENTE, PARA PADRÃO - FORNECIMENTO E INSTALAÇÃO - REF. SINAPI 95752 M 7,00 12.25 CAIXA DE MEDIÇÃO POLIFÁSICA - FORNECIMENTO E INSTALAÇÃO UN 1,00 12.26 KIT ABRAÇADEIRA COMPLETO - FORNECIMENTO E INSTALAÇÃO UN 1,00 12.27 ELETRODUTO RÍGIDO ROSCÁVEL, PVC, DN 50 MM (1 1/2"), PARA REDE ENTERRADA DE DISTRIBUIÇÃO DE ENERGIA ELÉTRICA - FORNECIMENTO E INSTALAÇÃO. AF\_12/2021 M 6,00 12.28 CABECOTE DE 3" PARA ENTRADA DE LINHA DE ALIMENTAÇÃO PARA ELETRODUTO, EM LIGA DE ALUMÍNIO COM ACABAMENTO ANTI CORROSIVO, COM FIXAÇÃO POR ENCAIXE LISO DE 360 GRAUS - FORNECIMENTO E INSTALAÇÃO UN 1,00 12.29 CABECOTE DE ALUMÍNIO 1 1/2" - FORNECIMENTO E INSTALAÇÃO - REF. ORSE 9043 UN 2,00 12.30 FITA ISOLANTE ADESIVA ANTICHAMA, USO ATE 750 V - INSTALADA M 25,00 12.31 CABO TRIPLEX 2 X 1 X 25+25MM², ISOLADO COM PE / XLPE, 0,6/1,0 KV - FORNECIMENTO E INSTALAÇÃO M 55,00 12.32 LUVA PARA ELETRODUTO, PVC, ROSCÁVEL, DN 25 MM (3/4"), PARA CIRCUITOS TERMINAIS, INSTALADA EM PAREDE - FORNECIMENTO E INSTALAÇÃO. AF\_03/2023 UN 37,00 12.33 CAIXA DE INSPEÇÃO PARA ATERRAMENTO, CIRCULAR, EM POLIETILENO, DIÂMETRO INTERNO = 0,3 M. AF\_12/2020 UN 1,00 12.34 HASTE DE ATERRAMENTO, DIÂMETRO 5/8", COM 3 METROS - FORNECIMENTO E INSTALAÇÃO. AF\_08/2023 UN 1,00 12.35 GRAMPO METÁLICO TIPO U PARA HASTE DE ATERRAMENTO DE ATE 5/8" - FORNECIMENTO E INSTALAÇÃO UN 1,00 12.36 QUADRO DE DISTRIBUIÇÃO DE ENERGIA EM PVC, DE EMBUTIR, SEM BARRAMENTO, PARA 12 DISJUNTORES DIN - FORNECIMENTO E INSTALAÇÃO. REF. Cópia da SINAPI 101875 UN 1,00 ESCOLA RURAL ASAS DE ÁGUA - ANEXO V - COMUNIDADE REMANSO - MARECHAL THAUMATURGO/ACRE ITEM DESCRIÇÃO UNIDADE QUANT. 1.0 ADMINISTRAÇÃO TÉCNICA 1.1 ADMINISTRAÇÃO TÉCNICA DA OBRA (ENGENHEIRO E MESTRE DE OBRAS) % 100,00 2.0 SERVIÇOS INICIAIS 2.1 REMOÇÃO DE TELHAS DE FIBROCIMENTO METÁLICA E CERÂMICA, DE FORMA MANUAL, SEM REAPROVEITAMENTO. AF\_09/2023 m² 236,96 2.2 REMOÇÃO DE TRAMA DE MADEIRA PARA COBERTURA, DE FORMA MANUAL, SEM REAPROVEITAMENTO. AF\_09/2023 m² 236,96 2.3 REMOÇÃO DE TESOURAS DE MADEIRA, COM VÃO MAIOR OU IGUAL A 8M, DE FORMA MANUAL, SEM REAPROVEITAMENTO. AF\_09/2023 UN 7,00 2.4 DEMOLIÇÃO DE PAREDES DE MADEIRA, INCLUSIVE DEMOLIÇÃO DE ENTARUGAMENTO M 156,30 2.5 REMOÇÃO DE PISO DE MADEIRA (ASSOALHO E BARROTE), DE FORMA MANUAL, SEM REAPROVEITAMENTO. AF\_09/2023 m² 98,40 2.6 REMOÇÃO DE GUARDA CORPO DE MADEIRA COM H=1M, SEM REAPROVEITAMENTO M 15,80 3.0 INFRAESTRUTURA 3.1 ESCAVAÇÃO MANUAL DE VALA COM PROFUNDIDADE MENOR OU IGUAL A 1,30 M. AF\_02/2021 m³ 3,11 3.2 PILAR DE MADEIRA SERRADA, MAÇARANDUBA OU EQUIVALENTE DA REGIÃO, NÃO APARELHADO, FIXADO COM VERGALHÃO, SEÇÃO QUADRADA 15 X 15 CM, APOIO M 248,40 4.0 PISO 4.1 PEÇA DE MADEIRA DE LEI 1A QUALIDADE 5X15CM - FORNECIMENTO E INSTALAÇÃO - REF. SINAPI 92543 M 204,61 4.2 PEÇA DE MADEIRA DE LEI 1A QUALIDADE 4 X 7,5 CM - FORNECIMENTO E INSTALAÇÃO - REF. SINAPI 92543 M 466,10 4.3 ASSOALHO DE MADEIRA. AF\_09/2020 m² 230,92 5.0 PAREDES E PAINÉIS 5.1 PAREDE DE TABUA DE MADEIRA APARELHADA, INCLUSO ESTRUTURA - REF. SINAPI 101746 m² 284,36 6.0 COBERTURA 6.1 FABRICAÇÃO E INSTALAÇÃO DE TESOURA INTEIRA EM MADEIRA NÃO APARELHADA, VÃO DE 10 M, PARA TELHA ONDULADA DE FIBROCIMENTO, METÁLICA, PLÁSTICA OU TERMOACÚSTICA, INCLUSO IÇAMENTO. AF\_07/2019 UN 14,00 6.2 TRAMA DE MADEIRA COMPOSTA POR TERÇAS PARA TELHAS DE ATÉ 2 ÁGUAS PARA TELHA ONDULADA DE FIBROCIMENTO, METÁLICA, PLÁSTICA OU TERMOACÚSTICA, INCLUSO TRANSPORTE VERTICAL. AF\_07/2019 m² 351,69 6.3 TELHAMENTO COM TELHA DE AÇO/ALUMÍNIO E = 0,5 MM, COM ATÉ 2 ÁGUAS, INCLUSO IÇAMENTO. AF\_07/2019 m² 351,69 6.4 CUMEEIRA EM PERFIL ONDULADO DE ALUMÍNIO M 30,85 7.0 FORRO 7.1 FORRO COM TABUAS E CIMALHA DE PVC - FORNECIMENTO E INSTALAÇÃO m² 146,01 8.0 ESQUADRIAS 8.1 JANELA DE MADEIRA ALMOFADADA, DE ABRIR, INCLUSAS GUARNICOES SEM FERRAGENS m² 22,88 8.2 JANELA DE ALUMÍNIO TIPO MAXIM-AR, COM VIDROS, BATENTES E FERRAGENS. EXCLUSIVE ALIZAR, ACABAMENTO E CONTRAMARCO. FORNECIMENTO E INSTALAÇÃO. AF\_12/2019 m² 1,28 8.3 PORTA DE MADEIRA ALMOFADADA, ESPESSURA DE 3CM, INCLUSO DOBRADIÇAS - FORNECIMENTO E INSTALAÇÃO m² 13,23 8.4 FECHADURA DE EMBUTIR COM CILINDRO, EXTERNA, COMPLETA, ACABAMENTO PADRÃO POPULAR, INCLUSO EXECUÇÃO DE FURO - FORNECIMENTO E INSTALAÇÃO. AF\_12/2019 UN 8,00 8.5 FECHO CHATO DE SOBREPOR EM FERRO ZINCADO/NIQUEL GALVANIZADO OU POLIDO, 5" UN 64,00 9.0 BANHEIRO 9.1 INFRAESTRUTURA E SUPERESTRUTURA 9.1.1 ESCAVAÇÃO MANUAL DE VALA COM PROFUNDIDADE MENOR OU IGUAL A 1,30 M. AF\_02/2021 m³ 2,49 9.1.2 (COMPOSIÇÃO REPRESENTATIVA) EXECUÇÃO DE ESTRUTURAS DE CONCRETO ARMADO, PARA EDIFICAÇÃO INSTITUCIONAL TÉRREA, FCK = 25 MPA. Ref. SINAPI 95957 m³ 1,22 9.1.3 ATERRO MANUAL DE VALAS COM SOLO ARGILO-ARENOSO E COMPACTAÇÃO MECANIZADA. AF\_05/2016 m³ 7,30 9.1.4 ALVENARIA DE EMBASAMENTO COM TIJOLO CERÂMICO, DE 9X19X19CM E ARGAMASSA DE ASSENTAMENTO COM PREPARO MANUAL m³ 4,18 9.2 PAREDES E PAINÉIS 9.2.1 ALVENARIA DE VEDAÇÃO DE BLOCOS CERÂMICOS FURADOS NA HORIZONTAL DE 9X19X19 CM (ESPESSURA 9 CM) E ARGAMASSA DE ASSENTAMENTO COM PREPARO MANUAL. AF\_12/2021 m² 63,40 9.2.2 CHAPISCO APLICADO EM ALVENARIAS E ESTRUTURAS DE CONCRETO INTERNAS, COM COLHER DE PEDREIRO. ARGAMASSA TRAÇO 1:3 COM PREPARO EM BETONEIRA 400L. AF\_06/2014 m² 126,80 9.2.3 EMBOÇO OU MASSA ÚNICA EM ARGAMASSA TRAÇO 1:2:8, PREPARO MANUAL, APLICADA MANUALMENTE EM PANOS DE FACHADA COM PRESENÇA DE VÃOS, ESPESSURA DE 25 MM. AF\_08/2022 m² 126,80 9.2.4 REVESTIMENTO CERÂMICO PARA PAREDES INTERNAS COM PLACAS TIPO ESMALTADA DE DIMENSÕES 25X35 CM APLICADAS A MEIA ALTURA DAS PAREDES. AF\_02/2023 PE m² 36,81 9.3 PISO 9.3.1 CONTRAPISO EM ARGAMASSA PRONTA, PREPARO MANUAL, APLICADO EM ÁREAS MOLHADAS SOBRE LAJE, ADERIDO, ACABAMENTO NÃO REFORÇADO, ESPESSURA 2CM. AF\_07/2021 m² 14,90 9.3.2 REVESTIMENTO CERÂMICO PARA PISO COM PLACAS TIPO ESMALTADA EXTRA DE DIMENSÕES 45X45 CM APLICADA EM AMBIENTES DE ÁREA ENTRE 5 M2 E 10 M2. AF\_06/2014 m² 14,90 9.4 FORRO 9.4.1 FORRO COM TABUAS E CIMALHA DE PVC - FORNECIMENTO E INSTALAÇÃO m² 15,33 9.5 COBERTURA 9.5.1 PEÇA DE MADEIRA DE LEI 1A QUALIDADE 5X15CM - FORNECIMENTO E INSTALAÇÃO - REF. SINAPI 92543 M 17,80 9.5.2 TRAMA DE MADEIRA COMPOSTA POR TERÇAS PARA TELHAS DE ATÉ 2 ÁGUAS PARA TELHA ONDULADA DE FIBROCIMENTO, METÁLICA, PLÁSTICA OU TERMOACÚSTICA, INCLUSO TRANSPORTE VERTICAL. AF\_07/2019 m² 29,37 9.5.3 TELHAMENTO COM TELHA DE AÇO/ALUMÍNIO E = 0,5 MM, COM ATÉ 2 ÁGUAS, INCLUSO IÇAMENTO. AF\_07/2019 m² 29,37 9.6 INSTALAÇÕES HIDROSSANITÁRIAS 9.6.1 TANQUE DE MARMORE SINTÉTICO COM 2 CUBAS, INCLUSO VÁLVULA E SIFÃO PLÁSTICO - FORNECIMENTO E INSTALAÇÃO UN 1,00 9.6.2 BANCADA DE AÇO INOXIDÁVEL COM 1 CUBA CENTRAL, COM VÁLVULA, LISA (SEM ESCORREDOR), DE 0,55 X 2,20 M, PARA PIA DE COZINHA - FORNECIMENTO E INSTALAÇÃO UN 1,00 9.6.3 TORNEIRA CROMADA 1/2" OU 3/4" PARA TANQUE, PADRÃO MÉDIO - FORNECIMENTO E INSTALAÇÃO. AF\_01/2020 UN 4,00 9.6.4 TORNEIRA CROMADA DE MESA, 1/2" OU 3/4", PARA LAVATÓRIO, PADRÃO MÉDIO - FORNECIMENTO E INSTALAÇÃO. AF\_01/2020 UN 5,00 9.6.5 VASO SANITÁRIO SIFONADO COM CAIXA ACOPLADA LOUÇA BRANCA - PADRÃO MÉDIO, INCLUSO ENGATE FLEXÍVEL EM METAL CROMADO, 1/2 X 40CM - FORNECIMENTO E INSTALAÇÃO. AF\_01/2020 UN 2,00 9.6.6 LAVATÓRIO LOUÇA BRANCA COM COLUNA, \*44 X 35,5\* CM, PADRÃO POPULAR, INCLUSO SIFÃO FLEXÍVEL EM PVC, VÁLVULA E ENGATE FLEXÍVEL 30CM EM PLÁSTICO E COM TORNEIRA CROMADA PADRÃO POPULAR - FORNECIMENTO E INSTALAÇÃO. AF\_01/2020 UN 2,00 9.6.7 VÁLVULA EM METAL CROMADO 1.1/2" X 1.1/2" PARA TANQUE OU LAVATÓRIO, COM OU SEM LADRÃO - FORNECIMENTO E INSTALAÇÃO. AF\_01/2020 UN 5,00 9.6.8 SIFÃO DO TIPO FLEXÍVEL EM PVC 1 X 1.1/2 - FORNECIMENTO E INSTALAÇÃO. AF\_01/2020 UN 5,00 9.6.9 TUBO, PVC, SOLDÁVEL, DN 25MM. INSTALADO EM RAMAL OU SUBRAMAL DE ÁGUA - FORNECIMENTO E INSTALAÇÃO. AF\_12/2014 M 30,00 9.6.10 TE, PVC, SOLDÁVEL

**Conselho Regional de Engenharia e Agronomia do Acre**

Rua Isaura Parente, 3085 - Conjunto Tangará - Rio Branco/AC  
Tel: + 55 (68)3214-7550 Fax: + 55 (68) 3226-7294 E-mail: ouvidoria@creaac.org.br



**CREA-AC**  
Conselho Regional de Engenharia e  
Agronomia do Acre





Certidão de Acervo Técnico - CAT  
Resolução Nº 218 de 29 de Junho de 1973  
Resolução Nº 1137 de 31 de Março de 2023

**CREA-AC**

CAT COM REGISTRO DE ATESTADO

**501416/2025**

**Conselho Regional de Engenharia e Agronomia do Acre**

Atividade concluída

25MM, INSTALADO EM RAMAL OU SUBRAMAL DE ÁGUA - FORNECIMENTO E INSTALAÇÃO. AF\_12/2014 UN 6,00 9.6.12 TUBO PVC, SERIE NORMAL, ESGOTO PREDIAL, DN 100 MM, FORNECIDO E INSTALADO EM RAMAL DE DESCARGA OU RAMAL DE ESGOTO SANITÁRIO. AF\_12/2014 M 20,00 9.6.13 JOELHO 90 GRAUS, PVC, SERIE NORMAL, ESGOTO PREDIAL, DN 100 MM, JUNTA ELÁSTICA, FORNECIDO E INSTALADO EM RAMAL DE DESCARGA OU RAMAL DE ESGOTO SANITÁRIO. AF\_12/2014 UN 2,00 9.6.14 TUBO PVC, SERIE NORMAL, ESGOTO PREDIAL, DN 50 MM, FORNECIDO E INSTALADO EM RAMAL DE DESCARGA OU RAMAL DE ESGOTO SANITÁRIO. AF\_12/2014 M 40,00 9.6.16 ASSENTO SANITÁRIO CONVENCIONAL - FORNECIMENTO E INSTALACAO. AF\_01/2020 UN 2,00 9.6.17 BARRA DE APOIO RETA, EM AÇO INOX POLIDO, COMPRIMENTO 80 CM, FIXADA NA PAREDE - FORNECIMENTO E INSTALAÇÃO. AF\_01/2020 UN 4,00 9.6.20 RALO SIFONADO, PVC, DN 100 X 40 MM, JUNTA SOLDÁVEL, FORNECIDO E INSTALADO EM RAMAL DE DESCARGA OU EM RAMAL DE ESGOTO SANITÁRIO. AF\_12/2014 UN 2,00 9.7 SISTEMA DE TRATAMENTO 9.7.1 TANQUE SÉPTICO RETANGULAR, EM ALVENARIA COM BLOCOS DE CONCRETO, DIMENSÕES INTERNAS: 1,2 X 2,4 X 1,6 M, VOLUME ÚTIL: 3456 L (PARA 13 CONTRIBUINTES). AF\_12/2020 UN 1,00 9.7.2 SUMIDOURO RETANGULAR, EM ALVENARIA COM BLOCOS DE CONCRETO, DIMENSÕES INTERNAS: 1,6 X 3,4 X 3,0 M, ÁREA DE INFILTRAÇÃO: 32,9 M<sup>2</sup> (PARA 13 CONTRIBUINTES). . FILTRO ANAERÓBIO RETANGULAR, EM ALVENARIA COM BLOCOS DE CONCRETO, DIMENSÕES INTERNAS: 1,2 X 1,8 X 1,67 M, VOLUME ÚTIL: 2592 L (PARA 13 CONTRIBUINTES). AF\_12/2020 UN 1,00 9.7.3 TUBO PVC, SERIE NORMAL, ESGOTO PREDIAL, DN 150 MM, FORNECIDO E INSTALADO EM SUBCOLETOR AÉREO DE ESGOTO SANITÁRIO. AF\_12/2014 M 12,00 9.7.4 JOELHO 90 GRAUS, PVC, SERIE NORMAL, ESGOTO PREDIAL, DN 150 MM, JUNTA ELÁSTICA, FORNECIDO E INSTALADO EM SUBCOLETOR AÉREO DE ESGOTO SANITÁRIO. AF\_12/2014 UN 2,00 10.0 PINTURA 10.1 APLICAÇÃO MANUAL DE FUNDO SELADOR ACRÍLICO EM PAREDES EXTERNAS DE CASAS. AF\_03/2024 m<sup>2</sup> 90,34 10.2 APLICAÇÃO MANUAL DE MASSA ACRÍLICA EM PAREDES EXTERNAS DE CASAS, DUAS DEMÃOS. AF\_05/2017 m<sup>2</sup> 90,34 10.3 APLICAÇÃO MANUAL DE PINTURA COM TINTA LÁTEX ACRÍLICA EM PAREDES, TRÊS DEMÃOS - REF. SINAPI 88489 m<sup>2</sup> 90,34 10.4 PINTURA FUNDO NIVELADOR ALQUÍDICO BRANCO EM MADEIRA. AF\_01/2021 m<sup>2</sup> 947,41 10.5 PINTURA TINTA DE ACABAMENTO (PIGMENTADA) ESMALTE SINTÉTICO FOSCO EM MADEIRA, 2 DEMÃOS. AF\_01/2021 m<sup>2</sup> 724,21 10.7 COLOCAÇÃO DE FITA PROTETORA PARA PINTURA. AF\_01/2020 M 181,02 11.0 SERVIÇOS COMPLEMENTARES 11.1 PÓRTICO DE MADEIRA, INCLUSO PORTÃO DE MADEIRA E PLACA DE IDENTIFICAÇÃO UN 1,00 11.2 CERCA DE MADEIRA, ALTURA 1,50M, COM MOURÕES 12X12 ESPAÇADOS A CADA 2M E RIPÕES 10X2,5CM - FORNECIMENTO E INSTALAÇÃO M 107,60 11.3 PRATELEIRA EM MADEIRA, ALTURA 2,80 M, COM 6 NÍVEIS - FORNECIMENTO E INSTALAÇÃO M 10,00 11.4 GUARDA CORPO COM ALTURA DE 1,00 M, CORRIMÃO EM MADEIRA APARELHADA NATIVA DA REGIÃO. M 38,93 11.5 MESA DE MADEIRA m<sup>2</sup> 6,40 11.6 BANCO DE MADEIRA M 14,40 11.8 ESCADA DE MADEIRA m<sup>2</sup> 1,80 11.9 TRANSPORTE COM CAMINHÃO CARROCERIA 9T, EM VIA URBANA PAVIMENTADA, ADICIONAL PARA DMT EXCEDENTE A 30 KM (UNIDADE: TXKM). AF\_07/2020 TXKM 4.032,00 11.10 LIMPEZA FINAL DA OBRA m<sup>2</sup> 187,00 11.11 TRANSPORTE FLUVIAL EM PEQUENAS EMBARCAÇÕES KG 58.400,00 11.12 ESTRUTURA DE MADEIRA PARA CAIXA D'ÁGUA ELEVADA DE 1000 LITROS, INCLUSO A CAIXA D'ÁGUA UN 1,00 ESCOLA RURAL GERALDO PINTO CORREIA FILHO - ANEXO I - ORIENTE - MARECHAL THAUMATURGO/ACRE ITEM DESCRIÇÃO UNIDADE QUANT. 1.0 ADMINISTRAÇÃO TÉCNICA 1.1 ADMINISTRAÇÃO TÉCNICA DA OBRA (ENGENHEIRO E MESTRE DE OBRAS) % 100,00 2.0 SERVIÇOS INICIAIS 2.1 CAPINA E LIMPEZA MANUAL DE TERRENO m<sup>2</sup> 700,00 2.2 LOGCAÇO CONVENCIONAL DE OBRA, UTILIZANDO GERARITO DE TÁBUAS CORRIDAS PONTALETADAS A CADA 2,00M - 2 UTILIZAÇÕES. AF\_10/2018 M 24,00 3.0 INFRAESTRUTURA 3.1 ESCAVAÇÃO MANUAL DE VALA COM PROFUNDIDADE MENOR OU IGUAL A 1,30 M. AF\_02/2021 m<sup>3</sup> 22,50 3.2 PILAR DE MADEIRA SERRADA, MAÇARANDUBA OU EQUIVALENTE DA REGIÃO, NÃO APARELHADO, FIXADO COM VERGALHÃO, SEÇÃO QUADRADA 15 X 15 CM, APOIO M 18,00 4.0 PISO 4.1 PEÇA DE MADEIRA DE LEI 1A QUALIDADE 5X15CM - FORNECIMENTO E INSTALAÇÃO - REF. SINAPI 92543 M 36,80 4.2 PEÇA DE MADEIRA DE LEI 1A QUALIDADE 4 X 7,5 CM - FORNECIMENTO E INSTALAÇÃO - REF. SINAPI 92543 M 142,20 5.0 PAREDES E PAINÉIS 5.1 PAREDE DE TABUA DE MADEIRA APARELHADA, INCLUSO ESTRUTURA - REF. SINAPI 101746 m<sup>2</sup> 34,68 6.0 ESQUADRIAS 6.1 JANELA DE MADEIRA ALMOFADADA, DE ABRIR, INCLUSAS GUARNICOES SEM FERRAGENS m<sup>2</sup> 2,42 6.2 JANELA DE ALUMÍNIO TIPO MAXIM-AR, COM VIDROS, BATENTE E FERRAGENS. EXCLUSIVE ALIZAR, ACABAMENTO E CONTRAMARCO. FORNECIMENTO E INSTALAÇÃO. AF\_12/2019 m<sup>2</sup> 1,28 6.3 PORTA DE MADEIRA ALMOFADADA, ESPESSURA DE 3CM, INCLUSO DOBRADIÇAS - FORNECIMENTO E INSTALAÇÃO m<sup>2</sup> 10,08 7.0 BANHEIROS 7.1 INFRAESTRUTURA E SUPERESTRUTURA 7.1.1 ESCAVAÇÃO MANUAL DE VALA COM PROFUNDIDADE MENOR OU IGUAL A 1,30 M. AF\_02/2021 m<sup>3</sup> 2,49 7.1.2 (COMPOSIÇÃO REPRESENTATIVA) EXECUÇÃO DE ESTRUTURAS DE CONCRETO ARMADO, PARA EDIFICAÇÃO INSTITUCIONAL TÉRREA, FCK = 25 MPA. Ref . SINAPI 95957 m<sup>3</sup> 1,22 7.1.3 ATERRO MANUAL DE VALAS COM SOLO ARGILLO-ARENOSO E COMPACTAÇÃO MECANIZADA. AF\_05/2016 m<sup>3</sup> 7,30 7.1.4 ALVENARIA DE EMBASAMENTO COM TIJOLO CERÂMICO, DE 9X19X19CM E ARGAMASSA DE ASSENTAMENTO COM PREPARO MANUAL m<sup>3</sup> 4,18 7.2 PAREDES E PAINÉIS 7.2.1 ALVENARIA DE VEDAÇÃO DE BLOCOS CERÂMICOS FURADOS NA HORIZONTAL DE 9X19X19 CM (ESPESSURA 9 CM) E ARGAMASSA DE ASSENTAMENTO COM PREPARO MANUAL. AF\_12/2021 m<sup>2</sup> 63,40 7.2.2 CHAPISCO APLICADO EM ALVENARIAS E ESTRUTURAS DE CONCRETO INTERNAS, COM COLHER DE PEDREIRO. ARGAMASSA TRAÇO 1:3 COM PREPARO EM BETONEIRA 400L. AF\_06/2014 m<sup>2</sup> 126,80 7.2.3 EMBOÇO OU MASSA ÚNICA EM ARGAMASSA TRAÇO 1:2:8, PREPARO MANUAL, APLICADA MANUALMENTE EM PANOS DE FACHADA COM PRESENÇA DE VÃOS, ESPESSURA DE 25 MM. AF\_08/2022 m<sup>2</sup> 126,80 7.2.4 REVESTIMENTO CERÂMICO PARA PAREDES INTERNAS COM PLACAS TIPO ESMALTADA EXTRA DE DIMENSÕES 20X20 CM APLICADAS EM AMBIENTES DE ÁREA MAIOR QUE 5 M<sup>2</sup> NA ALTURA INTEIRA DAS PAREDES. AF\_06/2014 m<sup>2</sup> 14,40 7.3 PISO 7.3.1 CONTRAPISO EM ARGAMASSA TRAÇO 1:4 (CIMENTO E AREIA), PREPARO MANUAL, APLICADO EM ÁREAS MOLHADAS SOBRE LAJE, ADERIDO, ACABAMENTO NÃO REFORÇADO, ESPESSURA 2CM. AF\_07/2021 m<sup>2</sup> 14,90 7.3.2 REVESTIMENTO CERÂMICO PARA PISO COM PLACAS TIPO ESMALTADA EXTRA DE DIMENSÕES 45X45 CM APLICADA EM AMBIENTES DE ÁREA ENTRE 5 M2 E 10 M2. AF\_06/2014 m<sup>2</sup> 14,90 7.4 FORRO 7.4.1 FORRO COM TABUAS E CIMALHA DE PVC - FORNECIMENTO E INSTALAÇÃO m<sup>2</sup> 15,33 7.5 COBERTURA 7.5.1 PEÇA DE MADEIRA DE LEI 1A QUALIDADE 5X15CM - FORNECIMENTO E INSTALAÇÃO - REF. SINAPI 92543 M 17,80 7.5.2 TRAMA DE MADEIRA COMPOSTA POR TERÇAS PARA TELHADOS DE ATÉ 2 ÁGUAS PARA TELHA ONDULADA DE FIBROCIMENTO, METÁLICA, PLÁSTICA OU TERMOACÚSTICA, INCLUSO TRANSPORTE VERTICAL. AF\_07/2019 m<sup>2</sup> 29,37 7.5.3 TELHAMENTO COM TELHA ONDULADA DE FIBROCIMENTO E = 6 MM, COM RECOBRIMENTO LATERAL DE 1/4 DE ONDA PARA TELHA COM INCLINAÇÃO MÁXIMA DE 10º, COM ATÉ 2 ÁGUAS, INCLUSO IÇAMENTO. AF\_07/2019 m<sup>2</sup> 29,37 7.6 INSTALAÇÕES HIDROSSANITÁRIAS 7.6.1 TANQUE DE MARMORE SINTÉTICO COM 2 CUBAS, INCLUSO VÁLVULA E SIFÃO PLÁSTICO - FORNECIMENTO E INSTALAÇÃO UN 1,00 7.6.2 TORNEIRA CROMADA 1/2" OU 3/4" PARA TANQUE, PADRÃO MÉDIO - FORNECIMENTO E INSTALAÇÃO. AF\_01/2020 UN 2,00 7.6.3 TORNEIRA CROMADA DE MESA, 1/2" OU 3/4", PARA LAVATÓRIO, PADRÃO MÉDIO - FORNECIMENTO E INSTALAÇÃO. AF\_01/2020 UN 5,00 7.6.4 VASO SANITÁRIO SIFONADO CONVENCIONAL COM LOUÇA BRANCA, INCLUSO CONJUNTO DE LIGAÇÃO PARA BACIA SANITÁRIA AJUSTÁVEL - FORNECIMENTO E INSTALAÇÃO. AF\_10/2016 UN 2,00 7.6.5 CAIXA DE DESCARGA DE PLÁSTICO EXTERNA DE 9L, PUXADOR DE NYLON, INCLUSO CANO, BOLSA E ENGATE - FORNECIMENTO E INSTALAÇÃO UN 2,00 7.6.6 LAVATÓRIO LOUÇA BRANCA COM COLUNA, \*44 X 35,5\* CM, PADRÃO POPULAR - FORNECIMENTO E INSTALAÇÃO. AF\_01/2020 UN 1,00 7.6.7 VÁLVULA EM METAL CROMADO 1.1/2" X 1.1/2" PARA TANQUE OU LAVATÓRIO, COM OU SEM LADRÃO - FORNECIMENTO E INSTALAÇÃO. AF\_01/2020 UN 3,00 7.6.8 SIFÃO DO TIPO FLEXÍVEL EM PVC 1 X 1.1/2 - FORNECIMENTO E INSTALAÇÃO. AF\_01/2020 UN 3,00 7.6.9 ENGATE FLEXÍVEL EM INOX, 1/2 X 30CM - FORNECIMENTO E INSTALAÇÃO. AF\_01/2020 UN 4,00 7.6.10 REGISTRO DE ESFERA, PVC, SOLDÁVEL, COM VOLANTE, DN 25 MM - FORNECIMENTO E INSTALAÇÃO. AF\_08/2021 UN 1,00 7.6.11 TE, PVC, SOLDÁVEL, DN 25MM, INSTALADO EM RAMAL OU SUBRAMAL DE ÁGUA - FORNECIMENTO E INSTALAÇÃO. AF\_12/2014 UN 6,00 7.6.12 JOELHO 90 GRAUS, PVC, SOLDÁVEL, DN 25MM, INSTALADO EM RAMAL OU SUBRAMAL DE ÁGUA - FORNECIMENTO E INSTALAÇÃO. AF\_06/2022 UN 10,00 7.6.13 TUBO, PVC, SOLDÁVEL, DE 25MM, INSTALADO EM RAMAL OU SUBRAMAL DE ÁGUA - FORNECIMENTO E INSTALAÇÃO. AF\_06/2022 M 18,00 7.6.14 JOELHO 90 GRAUS, PVC, SERIE NORMAL, ESGOTO PREDIAL, DN 100 MM, JUNTA ELÁSTICA, FORNECIDO E INSTALADO EM RAMAL DE DESCARGA OU RAMAL DE ESGOTO SANITÁRIO. AF\_12/2014 UN 2,00 7.6.15 TUBO PVC, SERIE NORMAL, ESGOTO PRED





Certidão de Acervo Técnico - CAT  
Resolução Nº 218 de 29 de Junho de 1973  
Resolução Nº 1137 de 31 de Março de 2023

**CREA-AC**

CAT COM REGISTRO DE ATESTADO

**501416/2025**

**Conselho Regional de Engenharia e Agronomia do Acre**

Atividade concluída

100 MM, FORNECIDO E INSTALADO EM RAMAL DE DESCARGA OU RAMAL DE ESGOTO SANITÁRIO. AF\_12/2014 M 20,00 7.6.16 JOELHO 90 GRAUS, PVC, SERIE NORMAL, ESGOTO PREDIAL, DN 50 MM, JUNTA ELÁSTICA, FORNECIDO E INSTALADO EM RAMAL DE DESCARGA OU RAMAL DE ESGOTO SANITÁRIO. AF\_08/2022 UN 5,00 7.6.17 TUBO PVC, SERIE NORMAL, ESGOTO PREDIAL, DN 50 MM, FORNECIDO E INSTALADO EM RAMAL DE DESCARGA OU RAMAL DE ESGOTO SANITÁRIO. AF\_08/2022 M 28,00 7.6.18 ASSENTO SANITÁRIO CONVENCIONAL - FORNECIMENTO E INSTALAÇÃO. AF\_01/2020 UN 2,00 7.6.19 PAPELEIRA DE PAREDE EM METAL CROMADO SEM TAMPAS, INCLUSO FIXAÇÃO. AF\_01/2020 UN 2,00 7.6.20 BARRA DE APOIO RETA, EM AÇO INOX POLIDO, COMPIMENTO 80 CM, FIXADA NA PAREDE - FORNECIMENTO E INSTALAÇÃO. AF\_01/2020 UN 2,00 7.6.21 CAIXA ENTERRADA HIDRÁULICA RETANGULAR EM ALVENARIA COM TIJOLOS CERÂMICOS MACIÇOS, DIMENSÕES INTERNAS: 0,8X0,8X0,6 M PARA REDE DE ESGOTO. UN 2,00 7.6.22 RALO SIFONADO, PVC, DN 100 X 40 MM, JUNTA SOLDÁVEL, FORNECIDO E INSTALADO EM RAMAL DE DESCARGA OU EM RAMAL DE ESGOTO SANITÁRIO. AF\_12/2014 UN 2,00 7.7 SISTEMA DE TRATAMENTO 7.7.1 TANQUE SÉPTICO RETANGULAR, EM ALVENARIA COM BLOCOS DE CONCRETO, DIMENSÕES INTERNAS: 1,2 X 2,4 X 1,6 M, VOLUME ÚTIL: 3456 L (PARA 13 CONTRIBUINTES). AF\_12/2020 UN 1,00 7.7.2 SUMIDOURO RETANGULAR, EM ALVENARIA COM BLOCOS DE CONCRETO, DIMENSÕES INTERNAS: 1,6 X 3,4 X 3,0 M, ÁREA DE INFILTRAÇÃO: 32,9 M² (PARA 13 CONTRIBUINTES). . FILTRO ANAERÓBIO RETANGULAR, EM ALVENARIA COM BLOCOS DE CONCRETO, DIMENSÕES INTERNAS: 1,2 X 1,8 X 1,67 M, VOLUME ÚTIL: 2592 L (PARA 13 CONTRIBUINTES). AF\_12/2020 UN 1,00 7.7.3 TUBO PVC, SERIE NORMAL, ESGOTO PREDIAL, DN 150 MM, FORNECIDO E INSTALADO EM SUBCOLETOR AÉREO DE ESGOTO SANITÁRIO. AF\_12/2014 M 12,00 7.7.4 JOELHO 90 GRAUS, PVC, SERIE NORMAL, ESGOTO PREDIAL, DN 150 MM, JUNTA ELÁSTICA, FORNECIDO E INSTALADO EM SUBCOLETOR AÉREO DE ESGOTO SANITÁRIO. AF\_12/2014 UN 2,00 8.0 PINTURA 8.1 APLICAÇÃO DE FUNDO SELADOR ACRÍLICO EM PAREDES, UMA DEMÃO. AF\_06/2014 m² 90,34 8.2 APLICAÇÃO MANUAL DE MASSA ACRÍLICA EM PAREDES EXTERNAS DE CASAS, DUAS DEMÃOS. AF\_05/2017 m² 90,34 8.3 APLICAÇÃO MANUAL DE PINTURA COM TINTA LÁTEX ACRÍLICA EM PAREDES, TRÊS DEMÃOS - REF. SINAPI 88489 m² 90,34 8.4 PINTURA TINTA DE ACABAMENTO (PIGMENTADA) ESMALTE SINTÉTICO FOSCO EM MADEIRA, 2 DEMÃOS. AF\_01/2021 m² 394,20 9.0 SERVIÇOS COMPLEMENTARES 9.1 EXECUÇÃO DE PASSEIO (CALÇADA) OU PISO DE CONCRETO COM CONCRETO MOLDADO IN LOCO, FEITO EM OBRA, ACABAMENTO CONVENCIONAL, NÃO ARMADO. AF\_07/2016 m³ 5,20 9.2 TRANSPORTE FLUVIAL EM PEQUENAS EMBARCAÇÕES KG 10.000,00 9.3 MOBILIZAÇÃO E DESMOBILIZAÇÃO DE PESSOAL, FERRAMENTAS, EQUIPAMENTOS, MATERIAIS, ETC, (ACORDÃO Nº 2622/2013 - TCU - Plenário) - CÓPIA SINAPI 92145 DIA 30,00 9.4 BANCADA DE MADEIRA PARA PIA, INCLUSO PIA E TORNEIRA , ESCOLA ZONA RURAL m² 3,00 ESCOLA ELVIRA FERREIRA GOMES - MARECHAL THAUMATURGO/ACRE ITEM DESCRIÇÃO UNIDADE QUANT. 1 ADMINISTRAÇÃO TÉCNICA 1.1 ADMINISTRAÇÃO TÉCNICA DA OBRA (ENGENHEIRO E MESTRE DE OBRAS) % 100,00 2 SERVIÇOS INICIAIS 2.1 CAPINA E LIMPEZA MANUAL DE TERRENO m² 60,90 2.2 CAMINHÃO BASCULANTE 10 M3, TRUCADO CABINE SIMPLES, PESO BRUTO TOTAL 23.000 KG, CARGA ÚTIL MÁXIMA 15.935 KG, DISTÂNCIA ENTRE EIXOS 4,80 M, POTÊNCIA 230 CV INCLUSIVE CAÇAMBAS METÁLICAS - CHP DIURNO. AF\_06/2014 CHP 5,50 2.3 TRANSPORTE HORIZONTAL MANUAL, DE CAIBROS DE MADEIRA COM SEÇÃO TRANSVERSAL DE 7,5 X 6 CM E 6 X 8 CM (UNIDADE: MXKM). AF\_07/2019 MXKM 152,60 3 CERCA 3.1 ESCAVAÇÃO MANUAL DE VALA. AF\_09/2024 m³ 1,60 3.2 CERCA DE MADEIRA, ALTURA 2,00M, COM MOURÕES 12X12 ESPAÇADOS A CADA 2M E RIPAS 7X2,5CM FIXADAS EM RIPÕES 10X2,5CM - FORNECIMENTO E INSTALAÇÃO M 203,00 3.3 PINTURA IMUNIZANTE PARA MADEIRA, 1 DEMÃO. AF\_01/2021 m² 243,60 3.4 PINTURA ESMALTE FOSCO PARA MADEIRA, DUAS DEMAOS, SOBRE FUNDO NIVELADOR BRANCO m² 730,80 4 SERVIÇOS FINAIS 4.1 LIMPEZA FINAL DA OBRA m² 40,60 4.2 REMOÇÃO MANUAL DE ENTULHO m³ 18,27 ESCOLA INDÍGENA JAMINAWA ARARA - MARECHAL THAUMATURGO/ACRE ITEM DESCRIÇÃO UNIDADE QUANT. 1.0 ADMINISTRAÇÃO TÉCNICA 1.1 ADMINISTRAÇÃO TÉCNICA DA OBRA (ENGENHEIRO E MESTRE DE OBRAS) % 100,00 2.0 SERVIÇOS INICIAIS 2.1 CAPINA E LIMPEZA MANUAL DE TERRENO m² 160,00 2.2 TRANSPORTE FLUVIAL Kg 18.900,00 3.0 FUNDAÇÃO E ESTRUTURA 3.1 ESCAVAÇÃO MANUAL DE VALA COM PROFUNDIDADE MENOR OU IGUAL A 1,30 M. AF\_02/2021 m³ 3,41 3.2 CONCRETO FCK = 15MPA, TRAÇO 1:3,4:3,5 (EM MASSA SECA DE CIMENTO/ AREIA MÉDIA/ BRITA 1) - PREPARO MECÂNICO COM BETONEIRA 400 L. AF\_05/2021 m³ 4,39 3.3 LANÇAMENTO COM USO DE BALDES, ADENSAMENTO E ACABAMENTO DE CONCRETO EM ESTRUTURAS. AF\_12/2015 m³ 4,39 3.4 PEÇA DE MADEIRA DE LEI 1A QUALIDADE 5X15CM m 86,40 3.5 PEÇA DE MADEIRA DE LEI 6 X 6" 15X15CM (BARROTES) m 85,80 3.6 PEÇA DE MADEIRA DE LEI 1A QUALIDADE 4 X 7,5 CM m 179,80 4.0 PAREDES E PAINÉIS 4.1 PAREDE COM TÁBUAS DE MADEIRA, INCLUSIVE ENTARRUGAMENTO PEÇAS 2X3" m² 156,00 5.0 ESQUADRIAS DE MADEIRA 5.1 PORTA DE MADEIRA ALMOFADADA, ESPESSURA DE 3CM, INCLUSO DOBRADIÇAS - FORNECIMENTO E INSTALAÇÃO m² 5,88 5.2 JANELA DE MADEIRA ALMOFADADA, DE ABRIR, INCLUSAS GUARNICOES SEM FERRAGENS m² 13,20 6.0 PISOS INTERNOS 6.1 ASSOALHO DE MADEIRA. AF\_09/2020 m² 89,28 7.0 COBERTURA 7.1 TRAMA DE MADEIRA COMPOSTA POR TERÇAS PARA TELHADOS DE ATÉ 2 ÁGUAS PARA TELHA ONDULADA DE FIBROCIMENTO, METÁLICA, PLÁSTICA OU TERMOACÚSTICA, INCLUSO TRANSPORTE VERTICAL. AF\_07/2019 m² 134,48 7.2 FABRICAÇÃO E INSTALAÇÃO DE TESOURA INTEIRA EM MADEIRA NÃO APARELHADA, VÃO DE 6 M, PARA TELHA ONDULADA DE FIBROCIMENTO, METÁLICA, PLÁSTICA OU TERMOACÚSTICA, INCLUSO IÇAMENTO. AF\_07/2019 un 8,00 7.3 CUMEIEIRA PARA TELHA DE FIBROCIMENTO ONDULADA E = 6 MM, INCLUSO ACESSÓRIOS DE FIXAÇÃO E IÇAMENTO. AF\_07/2019 m² 16,40 7.4 TELHAMENTO COM TELHA ONDULADA DE FIBROCIMENTO E = 6 MM, COM RECOBRIMENTO LATERAL DE 1/4 DE ONDA PARA TELHADO COM INCLINAÇÃO MAIOR QUE 10°, COM ATÉ 2 ÁGUAS, INCLUSO IÇAMENTO. AF\_07/2019 m 134,48 8 PINTURA DE PAREDES 8.1 PINTURA IMUNIZANTE PARA MADEIRA, DUAS DEMAOS m² 312,00 8.2 PINTURA VERNIZ POLIURETANO BRILHANTE EM MADEIRA, TRES DEMAOS m² 312,00 9 SERVIÇOS COMPLEMENTARES 9.1 PRATELEIRA DE MADEIRA L=0,4M m² 9,80 9.2 ESCADA DE MADEIRA m² 3,00 9.3 MESA DE MADEIRA m 11,76 9.4 BANCO DE MADEIRA m 5,98 9.5 GUARDA CORPO DE MADEIRA m 24,80 10 ESTRUTURA DO BANHEIRO 10.1 FUNDAÇÃO 10.1.1 ESCAVAÇÃO MANUAL DE VALA COM PROFUNDIDADE MENOR OU IGUAL A 1,30 M. AF\_02/2021 m³ 0,44 10.1.2 ESTACA BROCA DE CONCRETO, DIÂMETRO DE 25CM, ESCAVAÇÃO MANUAL COM TRADO CONCHA, COM ARMADURA DE ARRANQUE. AF\_05/2020 M 9,00 10.1.3 LANÇAMENTO COM USO DE BALDES, ADENSAMENTO E ACABAMENTO DE CONCRETO EM ESTRUTURAS. AF\_12/2015 m³ 0,44 10.2 VIGA BALDRAME 10.2.1 ESCAVAÇÃO MANUAL DE VALA PARA VIGA BALDRAME (INCLUINDO ESCAVAÇÃO PARA COLOCAÇÃO DE FÓRMAS). AF\_06/2017 m³ 0,66 10.2.2 PREPARO DE FUNDO DE VALA COM LARGURA MENOR QUE 1,5 M (ACERTO DO SOLO NATURAL). AF\_08/2020 m² 2,63 10.2.3 LASTRO DE CONCRETO MAGRO, APLICADO EM BLOCOS DE COROAMENTO OU SAPATAS, ESPESSURA DE 5 CM. AF\_08/2017 m² 2,63 10.2.4 ARMAÇÃO DE BLOCO, VIGA BALDRAME E SAPATA UTILIZANDO AÇO CA-60 DE 5 MM - MONTAGEM. AF\_06/2017 KG 7,92 10.2.5 ARMAÇÃO DE BLOCO, VIGA BALDRAME OU SAPATA UTILIZANDO AÇO CA-50 DE 8 MM - MONTAGEM. AF\_06/2017 KG 23,07 10.2.6 FABRICAÇÃO, MONTAGEM E DESMONTAGEM DE FÔRMA PARA VIGA BALDRAME, EM MADEIRA SERRADA, E=25 MM, 4 UTILIZAÇÕES. AF\_06/2017 m³ 5,88 10.2.7 CONCRETO FCK = 20MPA, TRAÇO 1:2:7:3 (EM MASSA SECA DE CIMENTO/ AREIA MÉDIA/ BRITA 1) - PREPARO MECÂNICO COM BETONEIRA 400 L. AF\_05/2021 m³ 0,35 10.2.8 LANÇAMENTO COM USO DE BALDES, ADENSAMENTO E ACABAMENTO DE CONCRETO EM ESTRUTURAS. AF\_12/2015 m³ 0,35 10.2.9 REATERRO MANUAL DE VALAS COM COMPACTAÇÃO MECANIZADA. AF\_04/2016 m³ 0,31 10.2.10 IMPERMEABILIZAÇÃO DE ESTRUTURAS ENTERRADAS, COM TINTA ASFÁLTICA, DUAS DEMAOS. m² 7,59 10.3 PILARES 10.3.1 MONTAGEM E DESMONTAGEM DE FÔRMA DE PILARES RETANGULARES E ESTRUTURAS SIMILARES, PÉ-DIREITO SIMPLES, EM CHAPA DE MADEIRA COMPENSADA RESINADA, 4 UTILIZAÇÕES. AF\_09/2020 m² 11,52 10.3.2 ARMAÇÃO DE PILAR OU VIGA DE UMA ESTRUTURA CONVENCIONAL DE CONCRETO ARMADO EM UMA EDIFICAÇÃO TÉRREA OU SOBRADO UTILIZANDO AÇO CA-60 DE 5,0 MM - MONTAGEM. AF\_12/2015 KG 8,87 10.3.3 ARMAÇÃO DE PILAR OU VIGA DE UMA ESTRUTURA CONVENCIONAL DE CONCRETO ARMADO EM UMA EDIFICAÇÃO TÉRREA OU SOBRADO UTILIZANDO AÇO CA-50 DE 8,0 MM - MONTAGEM. AF\_12/2015 KG 28,44 10.3.4 CONCRETO FCK = 20MPA, TRAÇO 1:2:7:3 (EM MASSA SECA DE CIMENTO/ AREIA MÉDIA/ BRITA 1) - PREPARO MECÂNICO COM BETONEIRA 400 L. AF\_05/2021 m³ 0,43 10.3.5 LANÇAMENTO COM USO DE BALDES, ADENSAMENTO E ACABAMENTO DE CONCRETO EM ESTRUTURAS. AF\_12/2015 m³ 0,43 10.4 PAREDES E PAINÉIS 10.4.1 ALVENARIA DE VEDAÇÃO DE BLOCOS CERÂMICOS FURADOS NA HORIZONTAL DE 9X19X19CM (ESPESSURA 9CM) DE PAREDES COM ÁREA LÍQUIDA MENOR QUE 6M² SEM VÃOS E ARGAMASSA DE ASSENTAMENTO

**Conselho Regional de Engenharia e Agronomia do Acre**

Rua Isaura Parente, 3085 - Conjunto Tangará - Rio Branco/AC  
Tel: + 55 (68)3214-7550 Fax: + 55 (68) 3226-7294 E-mail: ouvidoria@creaac.org.br



**CREA-AC**  
Conselho Regional de Engenharia e  
Agronomia do Acre

Impresso em: 07/04/2026, às 13:55.





Certidão de Acervo Técnico - CAT  
Resolução Nº 218 de 29 de Junho de 1973  
Resolução Nº 1137 de 31 de Março de 2023

CREA-AC

CAT COM REGISTRO DE ATESTADO

501416/2025

Conselho Regional de Engenharia e Agronomia do Acre

Atividade concluída

PREPARO EM BETONEIRA. AF\_06/2014 m² 49,08 10.5 REVESTIMENTO DE PAREDE 10.5.1 CHAPISCO APLICADO EM ALVENARIAS E ESTRUTURAS DE CONCRETO INTERNAS, COM COLHER DE PEDREIRO. ARGAMASSA TRAÇO 1:3 COM PREPARO EM BETONEIRA 400L. AF\_06/2014 m² 98,15 10.5.2 EMBOÇO, PARA RECEBIMENTO DE CERÂMICA, EM ARGAMASSA TRAÇO 1:2:8, PREPARO MECÂNICO COM BETONEIRA 400L, APLICADO MANUALMENTE EM FACES INTERNAS DE PAREDES, PARA AMBIENTE COM ÁREA MENOR QUE 5M², ESPESSURA DE 20MM, COM EXECUÇÃO DE TALISCAS. AF\_06/2014 m² 98,15 10.5.3 MASSA ÚNICA, PARA RECEBIMENTO DE PINTURA, EM ARGAMASSA TRAÇO 1:2:8, PREPARO MECÂNICO COM BETONEIRA 400L, APLICADA MANUALMENTE EM FACES INTERNAS DE PAREDES, ESPESSURA DE 20MM, COM EXECUÇÃO DE TALISCAS. AF\_06/2014 m² 98,15 10.5.4 REVESTIMENTO CERÂMICO PARA PAREDES INTERNAS COM PLACAS TIPO ESMALTADA EXTRA DE DIMENSÕES 20X20 CM APLICADAS EM AMBIENTES DE ÁREA MENOR QUE 5 M² A MEIA ALTURA DAS PAREDES. AF\_06/2014 m² 24,84 10.6 PISO 10.6.1 ATERRO MANUAL DE VALAS COM SOLO ARGILÓ-ARENOSO E COMPACTAÇÃO MECANIZADA. AF\_05/2016 m³ 1,52 10.6.2 LASTRO DE CONCRETO MAGRO, APLICADO EM PISOS, LAJES SOBRE SOLO OU RADIEIS. AF\_08/2017 m³ 0,23 10.6.3 REVESTIMENTO CERÂMICO PARA PISO COM PLACAS TIPO ESMALTADA EXTRA DE DIMENSÕES 35X35 CM APLICADA EM AMBIENTES DE ÁREA MAIOR QUE 10 M². AF\_06/2014 m² 7,60 10.6.4 RODAPÉ CERÂMICO DE 7CM DE ALTURA COM PLACAS TIPO ESMALTADA EXTRA DE DIMENSÕES 35X35CM. AF\_06/2014 M 13,45 10.7 COBERTURA 10.7.1 TRAMA DE MADEIRA COMPOSTA POR TERÇAS PARA TELHADOS DE ATÉ 2 ÁGUAS PARA TELHA ONDULADA DE FIBROCIMENTO, METÁLICA, PLÁSTICA OU TERMOACÚSTICA, INCLUSIVE TRANSPORTE VERTICAL. AF\_07/2019 m² 15,82 10.7.2 FORRO EM RÉGUAS DE PVC, FRISADO, PARA AMBIENTES RESIDENCIAIS, INCLUSIVE ESTRUTURA UNIDIRECIONAL DE FIXAÇÃO. AF\_08/2023\_PS m² 7,60 10.7.3 ACABAMENTOS PARA FORRO (RODA-FORRO EM PERFIL METÁLICO E PLÁSTICO). AF\_08/2023 m² 15,20 10.7.4 TELHAMENTO COM TELHA DE AÇO/ALUMÍNIO E = 0,5 MM, COM ATÉ 2 ÁGUAS, INCLUSIVE IÇAMENTO. AF\_07/2019 M 15,82 10.8 PINTURA 10.8.1 APLICAÇÃO DE FUNDO SELADOR ACRÍLICO EM PAREDES, UMA DEMÃO. AF\_06/2014 m² 58,37 10.8.2 APLICAÇÃO E LIXAMENTO DE MASSA LÁTEX EM PAREDES, UMA DEMÃO. AF\_06/2014 m² 58,37 10.8.3 APLICAÇÃO MANUAL DE PINTURA COM TINTA LÁTEX ACRÍLICA EM PAREDES, DUAS DEMÃOS. AF\_06/2014 m² 58,37 10.9 ESQUADRIAS 10.9.1 JANELA DE MADEIRA (CEDRINHO/ANGELIM OU EQUIV.) TIPO MAXIMAR, PARA VIDRO, COM BATENTE, ALIZAR E FERRAGENS. EXCLUSIVE VIDRO, ACABAMENTO E CONTRAMARCO. FORNECIMENTO E INSTALAÇÃO. AF\_12/2019 m² 0,32 11 INSTALAÇÕES HIDRAULICA E SANITÁRIA 11.1 APARELHOS E ACESSÓRIOS 11.1.1 INSTALAÇÕES DE VASOS SANITÁRIOS E ACESSÓRIOS 11.1.1.1 ASSENTO SANITÁRIO CONVENCIONAL - FORNECIMENTO E INSTALACAO. AF\_01/2020 UN 2,00 11.1.1.2 BARRA DE APOIO RETA, EM ACO INOX POLIDO, COMPRIMENTO 80 CM, FIXADA NA PAREDE - FORNECIMENTO E INSTALAÇÃO. AF\_01/2020 UN 4,00 11.1.1.3 VASO SANITARIO SIFONADO CONVENCIONAL COM LOUÇA BRANCA - FORNECIMENTO E INSTALAÇÃO. AF\_01/2020 UN 2,00 11.1.1.4 CAIXA DE DESCARGA DE PLASTICO EXTERNA - FORNECIMENTO E INSTALAÇÃO UN 2,00 11.1.1.5 DUCHA HIGIENICA PLASTICA COM REGISTRO METALICO 1/2" - FORNECIMENTO E INSTALACAO. UN 2,00 11.1.2 INSTALAÇÕES DE LAVATÓRIOS E ACESSÓRIOS 11.1.2.1 LAVATÓRIO LOUÇA BRANCA COM COLUNA, 45 X 55CM OU EQUIVALENTE, PADRÃO MÉDIO, INCLUSIVE SIFÃO TIPO GARRAFA, VÁLVULA E ENGATE FLEXÍVEL DE 40CM EM METAL CROMADO, COM TORNEIRA CROMADA DE MESA, PADRÃO MÉDIO - FORNECIMENTO E INSTALAÇÃO. AF\_01/2020 UN 1,00 11.1.3 INSTALAÇÕES DE PIAS E ACESSÓRIOS 11.1.3.1 CUBA DE EMBUTIR DE AÇO INOXIDÁVEL MÉDIA, INCLUSIVE VÁLVULA TIPO AMERICANA E SIFÃO TIPO GARRAFA EM METAL CROMADO - FORNECIMENTO E INSTALAÇÃO. AF\_01/2020 UN 1,00 11.1.3.2 TORNEIRA CROMADA TUBO MÓVEL, DE PAREDE, 1/2" OU 3/4", PARA PIA DE COZINHA, PADRÃO MÉDIO - FORNECIMENTO E INSTALAÇÃO. AF\_01/2020 UN 1,00 11.1.4 INSTALAÇÕES DE TANQUES 11.1.4.1 TANQUE DE LOUÇA BRANCA SPENSO, 18L OU EQUIVALENTE, INCLUSIVE SIFÃO TIPO GARRAFA EM METAL CROMADO, VÁLVULA METÁLICA E TORNEIRA DE METAL CROMADO PADRÃO MÉDIO - FORNECIMENTO E INSTALAÇÃO. AF\_01/2020 UN 1,00 11.2 RAMAIS E SUB-RAMAS 11.2.1 METAIS 11.2.1.1 REGISTRO DE GAVETA BRUTO, LATÃO, ROSCÁVEL, 3/4", COM ACABAMENTO E CANOPLA CROMADOS - FORNECIMENTO E INSTALAÇÃO. AF\_08/2021 UN 6,00 11.2.2 PVC MISTO SOLDÁVEL 11.2.2.1 JOELHO DE REDUÇÃO SOLDÁVEL E COM ROSCA, PVC, SOLDÁVEL, DN 25MM X 1/2" - FORNECIMENTO E INSTALAÇÃO - REFERÊNCIA SINAPI COMPOSIÇÃO 90373 UN 2,00 11.2.3 PVC SOLDÁVEL AZUL COM BUCHA DE LATÃO 11.2.3.1 JOELHO 90 GRAUS COM BUCHA DE LATÃO, PVC, SOLDÁVEL, DN 25MM, X 1/2" INSTALADO EM RAMAL OU SUB-RAMAL DE ÁGUA - FORNECIMENTO E INSTALAÇÃO. AF\_12/2014 UN 4,00 11.2.3.2 TÊ COM BUCHA DE LATÃO NA BOLSA CENTRAL, PVC, SOLDÁVEL, DN 25MM X 1/2", INSTALADO EM RAMAL OU SUB-RAMAL DE ÁGUA - FORNECIMENTO E INSTALAÇÃO. AF\_12/2014 UN 1,00 11.2.3.3 JOELHO 90 GRAUS COM BUCHA DE LATÃO, PVC, SOLDÁVEL, DN 25MM, X 3/4" INSTALADO EM RAMAL OU SUB-RAMAL DE ÁGUA - FORNECIMENTO E INSTALAÇÃO. AF\_12/2014 UN 2,00 11.2.3.4 TÊ COM BUCHA DE LATÃO NA BOLSA CENTRAL, PVC, SOLDÁVEL, DN 25MM X 3/4", INSTALADO EM RAMAL OU SUB-RAMAL DE ÁGUA - FORNECIMENTO E INSTALAÇÃO. AF\_03/2015 UN 1,00 11.2.4 PVC RÍGIDO SOLDÁVEL 11.2.4.1 ADAPTADOR CURTO COM BOLSA E ROSCA PARA REGISTRO, PVC, SOLDÁVEL, DN 25MM X 3/4", INSTALADO EM RAMAL OU SUB-RAMAL DE ÁGUA - FORNECIMENTO E INSTALAÇÃO. AF\_12/2014 UN 12,00 11.2.4.2 CURVA 90 GRAUS, PVC, SOLDÁVEL, DN 25MM, INSTALADO EM RAMAL OU SUB-RAMAL DE ÁGUA - FORNECIMENTO E INSTALAÇÃO. AF\_12/2014 UN 3,00 11.2.4.3 TUBO, PVC, SOLDÁVEL, DN 25MM, INSTALADO EM RAMAL OU SUBRAMAL DE ÁGUA - FORNECIMENTO E INSTALAÇÃO. AF\_12/2014 M 19,00 11.2.4.4 TE, PVC, SOLDÁVEL, DN 25MM, INSTALADO EM RAMAL OU SUBRAMAL DE ÁGUA - FORNECIMENTO E INSTALAÇÃO. AF\_12/2014 UN 2,00 11.3 DISTRIBUIÇÃO E ALIMENTAÇÃO 11.3.1 METAIS 11.3.1.1 REGISTRO DE ESFERA, PVC, SOLDÁVEL, COM VOLANTE, DN 50 MM - FORNECIMENTO E INSTALAÇÃO. AF\_08/2021 UN 1,00 11.3.1.2 REGISTRO DE ESFERA, PVC, SOLDÁVEL, COM VOLANTE, DN 60 MM - FORNECIMENTO E INSTALAÇÃO. AF\_08/2021 UN 1,00 11.3.1.3 REGISTRO DE ESFERA, PVC, ROSCÁVEL, COM VOLANTE, 1 1/4" - FORNECIMENTO E INSTALAÇÃO. AF\_08/2021 UN 1,00 11.3.1.4 VÁLVULA DE RETENÇÃO HORIZONTAL, DE BRONZE, ROSCÁVEL, 1 1/4" - FORNECIMENTO E INSTALAÇÃO. AF\_08/2021 UN 1,00 11.3.2 PVC RÍGIDO SOLDÁVEL 11.3.2.1 ADAPTADOR CURTO COM BOLSA E ROSCA PARA REGISTRO, PVC, SOLDÁVEL, DN 40 MM X 1 1/4 , INSTALADO EM RESERVAÇÃO DE ÁGUA DE EDIFICAÇÃO QUE POSSUA RESERVATÓRIO DE FIBRA/FIBROCIMENTO FORNECIMENTO E INSTALAÇÃO. AF\_06/2016 UN 2,00 11.3.2.2 ADAPTADOR COM FLANGES LIVRES, PVC, SOLDÁVEL LONGO, DN 40 MM X 1 1/4 , INSTALADO EM RESERVAÇÃO DE ÁGUA DE EDIFICAÇÃO QUE POSSUA RESERVATÓRIO DE FIBRA/FIBROCIMENTO FORNECIMENTO E INSTALAÇÃO. AF\_06/2016 UN 1,00 11.3.2.3 ADAPTADOR COM FLANGES LIVRES, PVC, SOLDÁVEL LONGO, DN 50 MM X 1 1/2 , INSTALADO EM RESERVAÇÃO DE ÁGUA DE EDIFICAÇÃO QUE POSSUA RESERVATÓRIO DE FIBRA/FIBROCIMENTO FORNECIMENTO E INSTALAÇÃO. AF\_06/2016 UN 2,00 11.3.2.4 ADAPTADOR COM FLANGES LIVRES, PVC, SOLDÁVEL LONGO, DN 60 MM X 2 , INSTALADO EM RESERVAÇÃO DE ÁGUA DE EDIFICAÇÃO QUE POSSUA RESERVATÓRIO DE FIBRA/FIBROCIMENTO FORNECIMENTO E INSTALAÇÃO. AF\_06/2016 UN 1,00 11.3.2.5 BUCHA DE REDUÇÃO, PVC, SOLDÁVEL, CURTA, DN 32 MM X 25 MM - FORNECIMENTO E INSTALAÇÃO - REFERÊNCIA ORSE COMPOSIÇÃO 1072 UN 3,00 11.3.2.6 BUCHA DE REDUÇÃO, PVC, SOLDÁVEL, LONGA, DN 60 MM X 25 MM - FORNECIMENTO E INSTALAÇÃO - REFERÊNCIA ORSE COMPOSIÇÃO 1085 UN 2,00 11.3.2.7 BUCHA DE REDUÇÃO, PVC, SOLDÁVEL, LONGA, DN 60 MM X 32 MM - FORNECIMENTO E INSTALAÇÃO - REFERÊNCIA ORSE COMPOSIÇÃO 1086 UN 1,00 11.3.2.8 CURVA 90 GRAUS, PVC, SOLDÁVEL, DN 25MM, INSTALADO EM RAMAL DE DISTRIBUIÇÃO DE ÁGUA - FORNECIMENTO E INSTALAÇÃO. AF\_12/2014 UN 8,00 11.3.2.9 CURVA 90 GRAUS, PVC, SOLDÁVEL, DN 32MM, INSTALADO EM RAMAL DE DISTRIBUIÇÃO DE ÁGUA - FORNECIMENTO E INSTALAÇÃO. AF\_12/2014 UN 1,00 11.3.2.10 CURVA 90 GRAUS, PVC, SOLDÁVEL, DN 40MM, INSTALADO EM PRUMADA DE ÁGUA - FORNECIMENTO E INSTALAÇÃO. AF\_12/2014 UN 2,00 11.3.2.11 CURVA 90 GRAUS, PVC, SOLDÁVEL, DN 50 MM, INSTALADO EM RESERVAÇÃO DE ÁGUA DE EDIFICAÇÃO QUE POSSUA RESERVATÓRIO DE FIBRA/FIBROCIMENTO FORNECIMENTO E INSTALAÇÃO. AF\_06/2016 UN 1,00 11.3.2.12 CURVA 90 GRAUS, PVC, SOLDÁVEL, DN 60 MM, INSTALADO EM RESERVAÇÃO DE ÁGUA DE EDIFICAÇÃO QUE POSSUA RESERVATÓRIO DE FIBRA/FIBROCIMENTO FORNECIMENTO E INSTALAÇÃO. AF\_06/2016 UN 3,00 11.3.2.13 TUBO, PVC, SOLDÁVEL, DN 25MM, INSTALADO EM RAMAL DE DISTRIBUIÇÃO DE ÁGUA - FORNECIMENTO E INSTALAÇÃO. AF\_12/2014 M 4,84 11.3.2.14 TUBO, PVC, SOLDÁVEL, DN 32MM, INSTALADO EM RAMAL DE DISTRIBUIÇÃO DE ÁGUA - FORNECIMENTO E INSTALAÇÃO. AF\_12/2014 M 7,67 11.3.2.15 TUBO, PVC, SOLDÁVEL, DN 40MM, INSTALADO EM PRUMADA DE ÁGUA - FORNECIMENTO E INSTALAÇÃO. AF\_12/2014 M 12,31 11.3.2.16 TUBO, PVC, SOLDÁVEL, DN 50 MM, INSTA





Certidão de Acervo Técnico - CAT  
Resolução Nº 218 de 29 de Junho de 1973  
Resolução Nº 1137 de 31 de Março de 2023

CREA-AC

CAT COM REGISTRO DE ATESTADO

501416/2025

Conselho Regional de Engenharia e Agronomia do Acre

Atividade concluída

EM RESERVAÇÃO DE ÁGUA DE EDIFICAÇÃO QUE POSSUA RESERVATÓRIO DE FIBRA/FIBROCIMENTO FORNECIMENTO E INSTALAÇÃO. AF\_06/2016 M 1,82 11.3.2.17 TUBO, PVC, SOLDÁVEL, DN 60MM, INSTALADO EM PRUMADA DE ÁGUA - FORNECIMENTO E INSTALAÇÃO. AF\_12/2014 M 6,44 11.3.2.18 TE, PVC, SOLDÁVEL, DN 32MM, INSTALADO EM RAMAL DE DISTRIBUIÇÃO DE ÁGUA - FORNECIMENTO E INSTALAÇÃO. AF\_12/2014 UN 2,00 11.3.2.19 TÊ, PVC, SOLDÁVEL, DN 50 MM INSTALADO EM RESERVAÇÃO DE ÁGUA DE EDIFICAÇÃO QUE POSSUA RESERVATÓRIO DE FIBRA/FIBROCIMENTO FORNECIMENTO E INSTALAÇÃO. AF\_06/2016 UN 1,00 11.3.2.20 TÊ DE REDUÇÃO, PVC, SOLDÁVEL, DN 32MM X 25MM, INSTALADO EM RAMAL DE DISTRIBUIÇÃO DE ÁGUA - FORNECIMENTO E INSTALAÇÃO. AF\_12/2014 UN 1,00 11.3.2.21 TÊ, PVC, SOLDÁVEL, DN 60 MM INSTALADO EM RESERVAÇÃO DE ÁGUA DE EDIFICAÇÃO QUE POSSUA RESERVATÓRIO DE FIBRA/FIBROCIMENTO FORNECIMENTO E INSTALAÇÃO. AF\_06/2016 UN 2,00 11.3.3 PVC RÍGIDO ROSCÁVEL 11.3.3.1 TUBO PVC ROSCÁVEL, ÁGUA FRIA, 1 1/4" - FORNECIMENTO E INSTALAÇÃO - REFERÊNCIA ORSE COMPOSIÇÃO 1215 M 48,48 11.3.3.2 CURVA PVC ROSCÁVEL 90º AGUA FRIA, 1 1/4" - FORNECIMENTO E INSTALAÇÃO - REFERÊNCIA ORSE COMPOSIÇÃO 1258 UN 3,00 11.3.4 POÇO TUBULAR PROFUNDO DE 60 M 11.3.4.1 POÇO TUBULAR PROFUNDO DE 60M - INCLUSIVE PERFURAÇÃO UN 1,00 11.3.4.2 BOMBA SUBMERSIVELDE 3/4 CV- REF: SCHNEIDER SUB15-07NY4E6 OU SIMILAR - FORNECIMENTO E INSTALAÇÃO UN 1,00 12 INSTALAÇÕES SANITÁRIAS 12.1 CAIXAS DE PASSAGEM, INSPEÇÃO, GORDURA E POÇOS 12.1.1 CAIXA ENTERRADA HIDRÁULICA RETANGULAR EM ALVENARIA COM TIJOLOS CERÂMICOS MACIÇOS, DIMENSÕES INTERNAS: 0,6X0,6X0,6 M PARA REDE DE ESGOTO. AF\_12/2020 UN 8,00 12.1.2 CAIXA DE GORDURA SIMPLES, CIRCULAR, EM CONCRETO PRÉ- MOLDADO, DIÂMETRO INTERNO = 0,4 M, ALTURA INTERNA = 0,4 M. AF\_12/2020 UN 1,00 12.2 TUBOS PVC BRANCO 12.2.1 TUBO PVC, SERIE NORMAL, ESGOTO PREDIAL, DN 40 MM, FORNECIDO E INSTALADO EM RAMAL DE DESCARGA OU RAMAL DE ESGOTO SANITÁRIO. AF\_12/2014 M 4,85 12.2.2 TUBO PVC, SERIE NORMAL, ESGOTO PREDIAL, DN 50 MM, FORNECIDO E INSTALADO EM RAMAL DE DESCARGA OU RAMAL DE ESGOTO SANITÁRIO. AF\_12/2014 M 19,85 12.2.3 TUBO PVC, SERIE NORMAL, ESGOTO PREDIAL, DN 75 MM, FORNECIDO E INSTALADO EM RAMAL DE DESCARGA OU RAMAL DE ESGOTO SANITÁRIO. AF\_12/2014 M 2,23 12.2.4 TUBO PVC, SERIE NORMAL, ESGOTO PREDIAL, DN 100 MM, FORNECIDO E INSTALADO EM RAMAL DE DESCARGA OU RAMAL DE ESGOTO SANITÁRIO. AF\_12/2014 M 13,67 12.2.5 TUBO PVC, SERIE NORMAL, ESGOTO PREDIAL, DN 50 MM, FORNECIDO E INSTALADO EM PRUMADA DE ESGOTO SANITÁRIO OU VENTILAÇÃO. AF\_12/2014 M 9,94 12.2.6 CAIXA SIFONADA, PVC, 150 X 150 X 50MM - FORNECIMENTO E INSTALAÇÃO - REFERÊNCIA SINAPI COMPOSIÇÃO 89482 UN 2,00 12.3 CONEXÕES E ACESSÓRIOS DE PVC 12.3.1 CAIXA SIFONADA, PVC, DN 150 X 185 X 75 MM, JUNTA ELÁSTICA, FORNECIDA E INSTALADA EM RAMAL DE DESCARGA OU EM RAMAL DE ESGOTO SANITÁRIO. AF\_12/2014 UN 1,00 12.3.2 CURVA CURTA 90 GRAUS, PVC, SERIE NORMAL, ESGOTO PREDIAL, DN 40 MM, JUNTA SOLDÁVEL, FORNECIDO E INSTALADO EM RAMAL DE DESCARGA OU RAMAL DE ESGOTO SANITÁRIO. AF\_12/2014 UN 5,00 12.3.3 JOELHO 45 GRAUS, PVC, SERIE NORMAL, ESGOTO PREDIAL, DN 40 MM, JUNTA SOLDÁVEL, FORNECIDO E INSTALADO EM RAMAL DE DESCARGA OU RAMAL DE ESGOTO SANITÁRIO. AF\_12/2014 UN 3,00 12.3.4 JOELHO 45 GRAUS, PVC, SERIE NORMAL, ESGOTO PREDIAL, DN 50 MM, JUNTA ELÁSTICA, FORNECIDO E INSTALADO EM RAMAL DE DESCARGA OU RAMAL DE ESGOTO SANITÁRIO. AF\_12/2014 UN 1,00 12.3.5 JOELHO 45 GRAUS, PVC, SERIE NORMAL, ESGOTO PREDIAL, DN 75 MM, JUNTA ELÁSTICA, FORNECIDO E INSTALADO EM RAMAL DE DESCARGA OU RAMAL DE ESGOTO SANITÁRIO. AF\_12/2014 UN 1,00 12.3.6 JOELHO 45 GRAUS, PVC, SERIE NORMAL, ESGOTO PREDIAL, DN 100 MM, JUNTA ELÁSTICA, FORNECIDO E INSTALADO EM RAMAL DE DESCARGA OU RAMAL DE ESGOTO SANITÁRIO. AF\_12/2014 UN 1,00 12.3.7 JOELHO 90 GRAUS, PVC, SERIE NORMAL, ESGOTO PREDIAL, DN 50 MM, JUNTA ELÁSTICA, FORNECIDO E INSTALADO EM RAMAL DE DESCARGA OU RAMAL DE ESGOTO SANITÁRIO. AF\_12/2014 UN 2,00 12.3.8 JOELHO 90 GRAUS, PVC, SERIE NORMAL, ESGOTO PREDIAL, DN 100 MM, JUNTA ELÁSTICA, FORNECIDO E INSTALADO EM PRUMADA DE ESGOTO SANITÁRIO OU VENTILAÇÃO. AF\_12/2014 UN 2,00 12.3.9 JOELHO 90 GRAUS, PVC, SERIE NORMAL, ESGOTO PREDIAL, DN 50 MM, JUNTA ELÁSTICA, FORNECIDO E INSTALADO EM RAMAL DE DESCARGA OU RAMAL DE ESGOTO SANITÁRIO. AF\_12/2014 UN 2,00 12.3.10 JUNÇÃO SIMPLES, PVC, SERIE NORMAL, ESGOTO PREDIAL, DN 100 X 100 MM, JUNTA ELÁSTICA, FORNECIDO E INSTALADO EM RAMAL DE DESCARGA OU RAMAL DE ESGOTO SANITÁRIO. AF\_12/2014 UN 1,00 12.3.11 LUVA SIMPLES, PVC, SERIE NORMAL, ESGOTO PREDIAL, DN 50 MM, JUNTA ELÁSTICA, FORNECIDO E INSTALADO EM RAMAL DE DESCARGA OU RAMAL DE ESGOTO SANITÁRIO. AF\_12/2014 UN 5,00 12.3.12 LUVA SIMPLES, PVC, SERIE NORMAL, ESGOTO PREDIAL, DN 75 MM, JUNTA ELÁSTICA, FORNECIDO E INSTALADO EM RAMAL DE DESCARGA OU RAMAL DE ESGOTO SANITÁRIO. AF\_12/2014 UN 2,00 12.3.13 LUVA SIMPLES, PVC, SERIE NORMAL, ESGOTO PREDIAL, DN 100 MM, JUNTA ELÁSTICA, FORNECIDO E INSTALADO EM RAMAL DE DESCARGA OU RAMAL DE ESGOTO SANITÁRIO. AF\_12/2014 UN 4,00 12.3.14 TE, PVC, SERIE NORMAL, ESGOTO PREDIAL, DN 50 X 50 MM, JUNTA ELÁSTICA, FORNECIDO E INSTALADO EM RAMAL DE DESCARGA OU RAMAL DE ESGOTO SANITÁRIO. AF\_12/2014 UN 7,00 12.3.15 JOELHO 90º, PVC, COM BOLSA E ANEL, 40 X 1 1/2", PARA ESGOTO PREDIAL - FORNECIMENTO E INSTALAÇÃO - REFERÊNCIA ORSE COMPOSIÇÃO 1672 UN 5,00 12.3.16 REDUÇÃO EXCÊNTRICA, PVC, SÉRIE NORMAL, DN 100 MM-50 MM, JUNTA ELÁSTICA - FORNECIMENTO E INSTALAÇÃO - REFERÊNCIA ORSE COMPOSIÇÃO 1656 UN 1,00 12.3.17 TÊ, PVC, SÉRIE NORMAL, DN 100 X 50 MM, JUNTA ELÁSTICA, FORNECIMENTO E INSTALAÇÃO - REFERÊNCIA ORSE COMPOSIÇÃO 1588 UN 2,00 12.3.18 TÊ, PVC, SÉRIE NORMAL, DN 75 X 50 MM, JUNTA ELÁSTICA, FORNECIMENTO E INSTALAÇÃO - REFERÊNCIA ORSE COMPOSIÇÃO 1586 UN 1,00 12.3.19 TERMINAL DE VENTILAÇÃO, PVC, SÉRIE NORMAL, DN 50 MM - FORNECIMENTO E INSTALAÇÃO - REFERÊNCIA ORSE COMPOSIÇÃO 1656 UN 2,00 12.4 SISTEMA DE TRATAMENTO 12.4.1 SUMIDOURO RETANGULAR, EM ALVENARIA COM BLOCOS DE CONCRETO, DIMENSÕES INTERNAS: 1,6 X 3,4 X 3,0 M, ÁREA DE INFILTRAÇÃO: 32,9 M² (PARA 13 CONTRIBUINTES). AF\_12/2020 UN 1,00 12.4.2 TUBO DE PVC PARA REDE COLETORA DE ESGOTO DE PAREDE MACIÇA, DN 150 MM, JUNTA ELÁSTICA - FORNECIMENTO E ASSENTAMENTO. AF\_01/2021 M 28,00 12.4.3 TUBO PVC, SERIE NORMAL, ESGOTO PREDIAL, DN 100 MM, FORNECIDO E INSTALADO EM RAMAL DE DESCARGA OU RAMAL DE ESGOTO SANITÁRIO. AF\_12/2014 M 6,60 12.4.4 JOELHO 90 GRAUS, PVC, SERIE NORMAL, ESGOTO PREDIAL, DN 100 MM, JUNTA ELÁSTICA, FORNECIDO E INSTALADO EM RAMAL DE DESCARGA OU RAMAL DE ESGOTO SANITÁRIO. AF\_12/2014 UN 3,00 12.4.5 JOELHO 90º, VINILFORT, DN 150 MM, JUNTA ELÁSTICA - FORNECIMENTO E INSTALAÇÃO - REFERÊNCIA SINAPI COMPOSIÇÃO 89854 UN 5,00 12.4.6 TE, PVC, VINILFORT, DN 150 X 150 MM, JUNTA ELÁSTICA - FORNECIMENTO E INSTALAÇÃO - REFERÊNCIA SINAPI COMPOSIÇÃO 89862 UN 3,00 12.4.7 CALHA VERTEDOURA COM 1/2 TUBO PVC, JEI, ESGOTO PREDIAL, DN 150 MM - REFERÊNCIA SINAPI COMPOSIÇÃO 89849 M 3,00 12.4.8 TIRANTE PARA CALHA VERTEDOURA, PROFUNDIDADE ÚTIL DE 80 CM - REFERÊNCIA SBC COMPOSIÇÃO 055318 UN 4,00 12.4.9 VÁLVULA DE GAVETA COM BOLSA PVC, DN 150 MM - FORNECIMENTO E INSTALAÇÃO - REFERÊNCIA ORSE COMPOSIÇÃO 11073 UN 2,00 13 SERVIÇOS DIVERSOS 13.1 MANGUEIRA DE PVC FLEXIVEL, TIPO FLAT/ACHATADA, COR LARANJA, D = 1 1/2" (40 MM), PARA CONDUÇÃO DE ÁGUA, SERVIÇOS LEVES E MEDIOS M 30,00 13.2 EXECUÇÃO DE RESERVATÓRIO ELEVADO DE ÁGUA (2000 LITROS) EM CANTEIRO DE OBRA, APOIADO EM ESTRUTURA DE MADEIRA. AF\_02/2016 PA UN 1,00 NÚCLEO DE EDUCAÇÃO - MARECHAL THAUMATURGO/ACRE ITEM DESCRIÇÃO UNIDADE QUANT. 1.0 ADMINISTRAÇÃO TÉCNICA 1.1 ADMINISTRAÇÃO TÉCNICA DA OBRA (ENGENHEIRO E MESTRE DE OBRAS) % 100,00 2.0 CALÇADAS 2.1 DEMOLIÇÃO DE GUARDA CORPO DE MADEIRA m² 40,00 2.2 GUARDA CORPO COM ALTURA DE 1,00 M, CORRIMÃO EM MADEIRA APARELHADA NATIVA DA REGIÃO. m 40,00 2.3 CONTRAPISO EM ARGAMASSA PRONTA, PREPARO MANUAL, APLICADO EM ÁREAS MOLHADAS SOBRE LAJE, ADERIDO, ACABAMENTO NO REFORÇADO, ESPESSURA 3CM. AF\_07/2021 m² 39,00 3.0 INSTALAÇÕES ELÉTRICAS 3.1 CABO DE COBRE FLEXÍVEL ISOLADO, 6 MM², ANTI-CHAMA 0,6/1,0 KV, PARA CIRCUITOS TERMINAIS - FORNECIMENTO E INSTALAÇÃO. AF\_03/2023 M 300,00 3.2 CABO DE COBRE FLEXÍVEL ISOLADO, 10 MM², ANTI-CHAMA 0,6/1,0 KV, PARA CIRCUITOS TERMINAIS - FORNECIMENTO E INSTALAÇÃO. AF\_03/2023 M 100,00 3.3 QUADRO DE DISTRIBUICAO, EM PVC, DE EMBUTIR, COM BARRAMENTO TERRA / NEUTRO, PARA 6 DISJUNTORES NEMA OU 8 DISJUNTORES DIN UN 1,00 3.4 DISJUNTOR BIPOLAR TIPO DIN, CORRENTE NOMINAL DE 32A - FORNECIMENTO E INSTALAÇÃO. AF\_10/2020 UN 3,00 3.5 DISJUNTOR BIPOLAR TIPO DIN, CORRENTE NOMINAL DE 50A - FORNECIMENTO E INSTALAÇÃO. AF\_10/2020 UN 1,00 3.6 DISJUNTOR MONOPOLAR TIPO DIN, CORRENTE NOMINAL DE 16A - FORNECIMENTO E INSTALAÇÃO. AF\_10/2020 UN 1,00 3.7 ELETRODUTO RÍGIDO ROSCÁVEL, PVC, DN 25 MM (3/4"), PARA CIRCUITOS TERMINAIS, INSTALADO EM PAREDE - FORNECIMENTO E INSTALAÇÃO. AF\_03/2023 M 5,00





Certidão de Acervo Técnico - CAT  
Resolução Nº 218 de 29 de Junho de 1973  
Resolução Nº 1137 de 31 de Março de 2023

CREA-AC

CAT COM REGISTRO DE ATESTADO

501416/2025

Conselho Regional de Engenharia e Agronomia do Acre

Atividade concluída

ABRACADEIRA EM AÇO PARA AMARRAÇÃO DE ELETRODUTOS, TIPO D, COM 3/4" E CUNHA DE FIXAÇÃO UN 60,00 3.9 BUCHA DE NYLON SEM ABA S8, COM PARAFUSO DE 4,80 X 50 MM EM AÇO ZINCADO COM ROSCA SOBERBA, CABECA CHATA E FENDA PHILLIPS - FORNECIMENTO E INSTALAÇÃO UN 120,00 3.10 LUVA PARA ELETRODUTO, PVC, ROSCÁVEL, DN 25 MM (3/4"), PARA CIRCUITOS TERMINAIS, INSTALADA EM PAREDE - FORNECIMENTO E INSTALAÇÃO. AF\_03/2023 UN 8,00 3.11 HASTE DE ATERRAMENTO, DIÂMETRO 5/8", COM 3 METROS - FORNECIMENTO E INSTALAÇÃO. AF\_08/2023 UN 3,00 3.12 GRAMPO METÁLICO TIPO U PARA HASTE DE ATERRAMENTO DE ATÉ 5/8" - FORNECIMENTO E INSTALAÇÃO UN 3,00 3.13 CAIXA DE INSPEÇÃO PARA ATERRAMENTO, CIRCULAR, EM POLIETILENO, DIÂMETRO INTERNO = 0,3 M. AF\_12/2020 UN 3,00 3.14 CAIXA DE PASSAGEM PVC 4X2" - FORNECIMENTO E INSTALAÇÃO UN 15,00 3.15 FITA ISOLANTE ADESIVA ANTICHAMA, USO ATÉ 750 V, EM ROLO DE 19 MM X 20 M UN 1,00 3.16 CONECTOR PERFURANTE PARA CABO 16 - 95 MM2 - FORNECIMENTO E INSTALAÇÃO - REF. SINAPI 72272 UN 3,00 3.17 TERMINAL OU CONECTOR DE PRESSÃO - PARA CABO 6 A 10 MM2 - FORNECIMENTO E INSTALAÇÃO - REF. SINAPI (72259) UN 3,00 3.18 TERMINAL OU CONECTOR DE PRESSÃO - PARA CABO DE 4 MM2 - FORNECIMENTO E INSTALAÇÃO UN 7,00 3.19 LUMINÁRIA TIPO PLAFON EM PLÁSTICO, DE SOBREPOR, SEM LÂMPADA - FORNECIMENTO E INSTALAÇÃO - REF. SINAPI 97589 UN 12,00 3.20 LÂMPADA DE LED 40W TIPO BULBO - FORNECIMENTO E INSTALAÇÃO. REF. SINAPI 97610 UN 12,00 3.21 ELETRODUTO FLEXÍVEL CORRUGADO REFORÇADO, PVC, DN 25 MM (3/4"), PARA CIRCUITOS TERMINAIS, INSTALADO EM PAREDE - FORNECIMENTO E INSTALAÇÃO. AF\_03/2023 M 20,00 3.22 MANUTENÇÃO DE CIRCUITOS EXISTENTES H 8,00 Atestado de Capacidade Técnica nº 150/2025/SEE - DIMPO ESCOLA ANTÔNIO DE OLIVEIRA DANTAS - MÂNCIO LIMA/ACRE ITEM DESCRIÇÃO UNIDADE QUANT. 1.0 ADMINISTRAÇÃO TÉCNICA 1.1 ADMINISTRAÇÃO TÉCNICA DA OBRA (ENGENHEIRO E MESTRE DE OBRAS) % 100 2.0 SERVIÇOS INICIAIS 2.1 DEMOLIÇÃO DE ARGAMASSAS, DE FORMA MANUAL, SEM REAPROVEITAMENTO. AF\_09/2023 m² 536,96 2.2 LIMPEZA DE FORRO REMOVÍVEL COM PANO ÚMIDO. AF\_04/2019 m² 929,15 2.3 REMOÇÃO DE PORTAS, DE FORMA MANUAL, COM REAPROVEITAMENTO PARA RECOLOCAÇÃO. REF. SINAPI 97644 m² 8,4 2.4 DEMOLIÇÃO DE REVESTIMENTO CERÂMICO, DE FORMA MANUAL, SEM REAPROVEITAMENTO. AF\_09/2023 m² 40,26 2.5 REMOÇÃO DE TELHAS DE FIBROCIMENTO METÁLICA E CERÂMICA, DE FORMA MANUAL, SEM REAPROVEITAMENTO. AF\_09/2023 m² 26,84 3.0 PISOS E PAREDES 3.1 REVESTIMENTO CERÂMICO PARA PISO COM PLACAS TIPO ESMALTADA EXTRA DE DIMENSÕES 35X35 CM APLICADA EM DIAGONAL EM AMBIENTES DE ÁREA MENOR QUE 5 M². AF\_02/2023 PE m² 18,38 3.2 CONTRAPISO EM ARGAMASSA PRONTA, PREPARO MANUAL, APLICADO EM ÁREAS MOLHADAS SOBRE LAJE, ADERIDO, ACABAMENTO NÃO REFORÇADO, ESPESURA 2CM. AF\_07/2021 m² 371,1 3.3 REVESTIMENTO CERÂMICO PARA PAREDES INTERNAS COM PLACAS TIPO ESMALTADA EXTRA DE DIMENSÕES 25X35 CM APLICADAS NA ALTURA INTEIRA DAS PAREDES. AF\_02/2023 PE m² 21,88 3.4 ARGAMASSA TRAÇO 1:3 (EM VOLUME DE CIMENTO E AREIA MÉDIA ÚMIDA) COM ADIÇÃO DE IMPERMEABILIZANTE, PREPARO MANUAL. AF\_08/2019 m² 33,18 4.0 COBERTURAS 4.1 RUFO EM CHAPA DE AÇO GALVANIZADO NÚMERO 24, CORTE DE 25 CM, INCLUSO TRANSPORTE VERTICAL. AF\_07/2019 M 15 4.2 TELHADURA COM TELHA DE AÇO/ALUMÍNIO E = 0,5 MM, COM ATÉ 2 ÁGUAS, INCLUSO IÇAMENTO. AF\_07/2019 m² 26,84 5.0 ESQUADRIAS 5.1 FECHADURA DE EMBUTIR PARA PORTAS INTERNAS, COMPLETA, ACABAMENTO PADRÃO MÉDIO, COM EXECUÇÃO DE FURO - FORNECIMENTO E INSTALAÇÃO. AF\_12/2019 UN 45 5.2 PORTAO DE FERRO COM VARA 1/2", COM REQUADRO m² 11,2 5.3 RECOLOCAÇÃO DE FOLHAS DE PORTA DE PASSAGEM OU JANELA, CONSIDERANDO REAPROVEITAMENTO DO MATERIAL UN 5 5.4 BATENTE PARA PORTA DE MADEIRA, FIXAÇÃO COM ARGAMASSA, PADRÃO MÉDIO - FORNECIMENTO E INSTALAÇÃO. AF\_12/2019 UN 5 6.0 PINTURA 6.1 REMOÇÃO DE PINTURA PVA/ACRILICA m² 1703,65 6.2 FUNDO SELADOR ACRILICO, APLICAÇÃO MANUAL EM PAREDE, UMA DEMÃO. AF\_04/2023 m² 1703,65 6.3 APLICAÇÃO MANUAL DE MASSA ACRILICA EM PAREDES EXTERNAS DE CASAS, DUAS DEMÃOS. AF\_03/2024 m² 1807,77 6.4 APLICAÇÃO MANUAL DE PINTURA COM TINTA LÁTEX ACRILICA EM PAREDES, TRÊS DEMÃOS - REF. SINAPI 88489 m² 4196,76 6.5 COLOCAÇÃO DE FITA PROTETORA PARA PINTURA. AF\_01/2020 M 2586,12 6.6 LIXAMENTO DE MADEIRA PARA APLICAÇÃO DE FUNDO OU PINTURA. AF\_01/2021 m² 1139,33 6.7 PINTURA FUNDO NIVELADOR ALQUÍDICO BRANCO EM MADEIRA. AF\_01/2021 m² 1139,33 6.8 PINTURA TINTA DE ACABAMENTO (PIGMENTADA) ESMALTE SINTÉTICO ACETINADO EM MADEIRA, 2 DEMÃOS. AF\_01/2021 m² 2278,66 6.9 LIXAMENTO MANUAL EM SUPERFÍCIES METÁLICAS EM OBRA. AF\_01/2020 m² 24,84 6.10 PINTURA COM TINTA ACRILICA DE ACABAMENTO APLICADA A ROLO OU PINCEL SOBRE SUPERFÍCIES METÁLICAS (EXCETO PERFIL) EXECUTADO EM OBRA (02 DEMÃOS). AF\_01/2020 m² 24,84 6.11 PINTURA ACRILICA EM PISO CIMENTADO, TRES DEMÃOS m² 371,1 6.12 PINTURA A BASE DE CAL, DUAS DEMÃOS - REF. SINAPI 79334/001 m² 600 7.0 INSTALAÇÕES HIDROSSANITÁRIAS 7.1 ASSENTO SANITÁRIO CONVENCIONAL - FORNECIMENTO E INSTALAÇÃO. AF\_01/2020 UN 20 7.2 ENGATE FLEXÍVEL EM PLÁSTICO BRANCO, 1/2" X 40CM - FORNECIMENTO E INSTALAÇÃO. AF\_01/2020 UN 20 7.3 SIFÃO DO TIPO FLEXÍVEL EM PVC 1 X 1.1/2" - FORNECIMENTO E INSTALAÇÃO. AF\_01/2020 UN 10 7.4 VÁLVULA EM METAL CROMADO 1.1/2" X 1.1/2" PARA TANQUE OU LAVATÓRIO, COM OU SEM LADRÃO - FORNECIMENTO E INSTALAÇÃO. AF\_01/2020 UN 5 7.5 TORNEIRA CROMADA DE MESA, 1/2" OU 3/4", PARA LAVATÓRIO, PADRÃO MÉDIO - FORNECIMENTO E INSTALAÇÃO. AF\_01/2020 UN 8 7.6 TORNEIRA CROMADA LONGA, DE PAREDE, 1/2" OU 3/4", PARA PIA DE COZINHA, PADRÃO POPULAR - FORNECIMENTO E INSTALAÇÃO. AF\_01/2020 UN 2 7.7 BANCADA DE GRANITO CINZA - FORNECIMENTO E INSTALAÇÃO m² 1,44 7.8 CUBA DE EMBUTIR OVAL EM LOUÇA BRANCA, 35 X 50CM OU EQUIVALENTE - FORNECIMENTO E INSTALAÇÃO. AF\_01/2020 UN 2 7.9 VASO SANITARIO SIFONADO CONVENCIONAL COM LOUÇA BRANCA - FORNECIMENTO E INSTALAÇÃO. AF\_01/2020 UN 1 7.10 CAIXA DE DESCARGA DE PLÁSTICO EXTERNA DE 9L, PUXADOR DE NYLON, INCLUSO CANO, BOLSA E ENGATE - FORNECIMENTO E INSTALAÇÃO UN 17 8.0 INSTALAÇÕES ELÉTRICAS 8.1 TOMADA MÉDIA DE EMBUTIR (1 MÓDULO), 2P+T 20 A, INCLUINDO SUPORTE E PLACA - FORNECIMENTO E INSTALAÇÃO. AF\_03/2023 UN 15 8.2 TOMADA MÉDIA DE EMBUTIR (2 MÓDULOS), 2P+T 20 A, INCLUINDO SUPORTE E PLACA - FORNECIMENTO E INSTALAÇÃO. AF\_03/2023 UN 20 8.3 INTERRUPTOR SIMPLES (1 MÓDULO), 10A/250V, INCLUINDO SUPORTE E PLACA - FORNECIMENTO E INSTALAÇÃO. AF\_03/2023 UN 33 8.4 LÂMPADA DE LED 40W TIPO BULBO - FORNECIMENTO E INSTALAÇÃO. REF. SINAPI 97610 UN 100 8.5 LUMINÁRIA TIPO PLAFON EM PLÁSTICO, DE SOBREPOR, SEM LÂMPADA - FORNECIMENTO E INSTALAÇÃO - REF. SINAPI 97589 UN 100 9.0 SERVIÇOS COMPLEMENTARES 9.1 REMOÇÃO MANUAL DE ENTULHO REF: 85387 m² 25,13 9.2 TRANSPORTE COM CAMINHÃO BASCULANTE DE 6 M³, EM VIA URBANA PAVIMENTADA, ADICIONAL PARA DMT EXCEDENTE A 30 KM (UNIDADE: M3XKM). AF\_07/2020 M3XKM 1005,2 9.3 PÓRTICO PADRÃO EM ALVENARIA, INCLUSO PLACAS DE IDENTIFICAÇÃO - FORNECIMENTO E INSTALAÇÃO UN 1 9.4 TUBO, PVC, SOLDÁVEL, DN 25MM, INSTALADO EM DRENO DE ARCONDICIONADO - FORNECIMENTO E INSTALAÇÃO. AF\_08/2022 M 52 9.5 JOELHO 90 GRAUS, PVC, SOLDÁVEL, DN 25MM, INSTALADO EM DRENO DE ARCONDICIONADO - FORNECIMENTO E INSTALAÇÃO. AF\_08/2022 UN 8 9.6 CHAPA DE MADEIRA PARA ARQUIBANCADA E= 4 CM, INCLUSO FORNECIMENTO E INSTALAÇÃO M 0,49 9.7 MONTAGEM E DESMONTAGEM DE ANDAIME TUBULAR TIPO "TORRE" (EXCLUSIVE ANDAIME E LIMPEZA). AF\_03/2024 M 24 9.8 LOCAÇÃO DE ANDAIME METALICO TUBULAR TIPO TORRE M/MES 48 9.9 LIMPEZA FINAL DA OBRA m² 1442 9.10 PAREDE COM TÁBUAS DE MADEIRA, INCLUSIVE ENTARRUGAMENTO PEÇAS 2X3" m² 19,28 ESCOLA INDÍGENA IXUBAY RABUI PUYANAWA - MÂNCIO LIMA/ACRE ITEM DESCRIÇÃO UNIDADE QUANT. 1.0 SERVIÇOS INICIAIS 1.1 ADMINISTRAÇÃO TÉCNICA DA OBRA (ENGENHEIRO E MESTRE DE OBRAS) % 81,94 2.0 DEMOLIÇÕES E RETIRADAS 2.1 DEMOLIÇÃO DE ALVENARIA DE BLOCO FURADO, DE FORMA MANUAL, SEM REAPROVEITAMENTO. AF\_09/2023 m³ 6,82 2.2 DEMOLIÇÃO DE REVESTIMENTO CERÂMICO, DE FORMA MANUAL, SEM REAPROVEITAMENTO. AF\_09/2023 m² 157,83 2.3 DEMOLIÇÃO DE LAJES, EM CONCRETO ARMADO, DE FORMA MANUAL, SEM REAPROVEITAMENTO. AF\_09/2023 m³ 0,55 2.4 REMOÇÃO DE FORROS DE DRYWALL, PVC E FIBROMINERAL, DE FORMA MANUAL, SEM REAPROVEITAMENTO. AF\_09/2023 m² 76,54 2.5 REMOÇÃO DE JANELAS, DE FORMA MANUAL, SEM REAPROVEITAMENTO. AF\_09/2023 m² 3,60 2.6 REMOÇÃO DE PORTAS, DE FORMA MANUAL, SEM REAPROVEITAMENTO. AF\_09/2023 m² 9,84 2.7 REMOÇÃO DE PISO DE MADEIRA (ASSOALHO E BARROTE), DE FORMA MANUAL, SEM REAPROVEITAMENTO. AF\_09/2023 m² 21,60 2.8 DEMOLIÇÃO DE PAREDES EM TÁBUAS DE MADEIRA - BASEADO IOPES (010207) - REV 06/2022 m² 21,60 3.0 PAREDES E PISOS 3.1 ALVENARIA DE VEDAÇÃO DE BLOCOS CERÂMICOS FURADOS NA HORIZONTAL DE 9X19X19 CM (ESPESURA 9 CM) E ARGAMASSA DE ASSENTAMENTO COM PREPARO MANUAL. AF\_12/2021 m² 8,15 3.2 CHAPISCO APLICADO EM ALVENARIA (COM PRESENÇA DE VÃOS) E ESTRUTURAS DE

Conselho Regional de Engenharia e Agronomia do Acre

Rua Isaura Parente, 3085 - Conjunto Tangará - Rio Branco/AC

Tel: + 55 (68)3214-7550 Fax: + 55 (68) 3226-7294 E-mail: ouvidoria@creaac.org.br



CREA-AC  
Conselho Regional de Engenharia e  
Agronomia do Acre





Certidão de Acervo Técnico - CAT  
Resolução Nº 218 de 29 de Junho de 1973  
Resolução Nº 1137 de 31 de Março de 2023

CREA-AC

CAT COM REGISTRO DE ATESTADO

501416/2025

Conselho Regional de Engenharia e Agronomia do Acre

Atividade concluída

CONCRETO DE FACHADA, COM COLHER DE PEDREIRO. ARGAMASSA TRAÇO 1:3 COM PREPARO MANUAL. AF\_10/2022 m² 218,30 3.3 EMBOÇO OU MASSA ÚNICA EM ARGAMASSA TRAÇO 1:2:8, PREPARO MANUAL, APLICADA MANUALMENTE EM PANOS DE FACHADA COM PRESENÇA DE VÃOS, ESPESSURA DE 25 MM. AF\_08/2022 m² 218,30 3.4 GRAMPO EM AÇO CA-50 8,0MM PARA FIXAÇÃO DE PILARES, VIGAS E ALVENARIA DE VEDAÇÃO, INCLUSO CONCRETO - FORNECIMENTO E INSTALAÇÃO M 16,00 3.5 REVESTIMENTO CERÂMICO PARA PAREDES INTERNAS COM PLACAS TIPO ESMALTADA EXTRA DE DIMENSÕES 25X35 CM APLICADAS A MEIA ALTURA DAS PAREDES. AF\_02/2023\_PE m² 224,16 3.6 REVESTIMENTO CERÂMICO PARA PISO COM PLACAS TIPO ESMALTADA EXTRA DE DIMENSÕES 45X45 CM APLICADA EM AMBIENTES DE ÁREA MENOR QUE 5 M2. AF\_02/2023\_PE m² 30,27 3.7 PEÇA DE MADEIRA DE LEI 1A QUALIDADE 5X15CM - FORNECIMENTO E INSTALAÇÃO - REF. SINAPI 92543 M 90,00 3.8 ASSOALHO DE MADEIRA. AF\_09/2020 m² 21,60 3.9 PAREDE DE TABUA DE MADEIRA APARELHADA, INCLUSO ESTRUTURA - REF. SINAPI 101746 m² 21,60 4.0 ESQUADRIAS 4.1 PORTA DE MADEIRA ALMOFADADA, ESPESSURA DE 3CM, INCLUSO DOBRADIÇAS - FORNECIMENTO E INSTALAÇÃO m² 11,52 4.2 JANELA DE ALUMÍNIO DE CORRER COM 2 FOLHAS PARA VIDROS, COM VIDROS, BÂTENTE, ACABAMENTO COM ACETATO OU BRILHANTE E FERRAGENS. EXCLUSIVE ALIZAR E CONTRAMARCO. FORNECIMENTO E INSTALAÇÃO. AF\_12/2019 m² 3,60 4.3 VISOR DE ALUMÍNIO FIXO, INCLUSO VIDRO TEMPERADO 8MM E FIXAÇÃO EM ARGAMASSA - FORNECIMENTO E INSTALAÇÃO m² 1,80 4.4 TELA MILIMETRADA COM REQUADRO EM MADEIRA, INCLUSO ACESSÓRIOS - FORNECIMENTO E INSTALAÇÃO m² 6,46 4.5 GRADIL EM FERRO FIXADO EM VÃOS DE JANELAS, FORMADO POR BARRAS CHATAS DE 25X4,8 MM. AF\_04/2019 m² 7,64 4.6 ALVENARIA DE VEDAÇÃO COM ELEMENTO VAZADO DE CONCRETO (COBOGÓ) DE 7X50X50CM E ARGAMASSA DE ASSENTAMENTO COM PREPARO EM BETONEIRA. AF\_05/2020 m² 1,00 4.7 MANUTENÇÃO EM PORTÃO METÁLICO M² 8,75 5.0 FORRO 5.1 FORRO EM RÉGUAS DE PVC, LISO, PARA AMBIENTES RESIDENCIAIS, INCLUSIVE ESTRUTURA UNIDIRECIONAL DE FIXAÇÃO. AF\_08/2023\_PS m² 76,18 5.2 ACABAMENTOS PARA FORRO (RODA-FORRO EM MADEIRA PINUS). AF\_08/2023 M 91,10 6.0 INSTALAÇÕES HIDROSSANITÁRIAS 6.1 BANCADA DE GRANITO CINZA POLIDO - FORNECIMENTO E INSTALAÇÃO - ADAP. SINAPI 79627 m² 6,66 6.2 CUBA DE EMBUTIR OVAL EM LOUÇA BRANCA, 35 X 50CM OU EQUIVALENTE, INCLUSO VÁLVULA EM METAL CROMADO E SIFÃO FLEXÍVEL EM PVC - FORNECIMENTO E INSTALAÇÃO. AF\_01/2020 UN 6,00 6.3 CUBA DE EMBUTIR DE AÇO INOXIDÁVEL MÉDIA, INCLUSO VÁLVULA TIPO AMERICANA EM METAL CROMADO E SIFÃO FLEXÍVEL EM PVC - FORNECIMENTO E INSTALAÇÃO. AF\_01/2020 UN 2,00 6.4 TORNEIRA CROMADA DE MESA, 1/2" OU 3/4", PARA LAVATÓRIO, PADRÃO MÉDIO - FORNECIMENTO E INSTALAÇÃO. AF\_01/2020 UN 8,00 6.5 VASO SANITÁRIO SIFONADO COM CAIXA ACOPLADA LOUÇA BRANCA - PADRÃO MÉDIO, INCLUSO ENGATE FLEXÍVEL EM METAL CROMADO, 1/2 X 40CM - FORNECIMENTO E INSTALAÇÃO. AF\_01/2020 UN 6,00 6.6 LAVA PANEIS EM ALVENARIA E FUNDO EM CONCRETO ARMADO, INCLUSO REVESTIMENTO CERÂMICO, GRANITO, VÁLVULA, SIFÃO E TORNEIRA - FORNECIMENTO E INSTALAÇÃO UN 1,00 6.7 TUBO, PVC, SOLDÁVEL, DN 25MM, INSTALADO EM RAMAL DE DISTRIBUIÇÃO DE ÁGUA - FORNECIMENTO E INSTALAÇÃO. AF\_06/2022 M 36,00 6.8 TE, PVC, SOLDÁVEL, DN 25MM, INSTALADO EM RAMAL DE DISTRIBUIÇÃO DE ÁGUA - FORNECIMENTO E INSTALAÇÃO. AF\_06/2022 UN 10,00 6.9 JOELHO 90 GRAUS, PVC, SOLDÁVEL, DN 25MM, INSTALADO EM RAMAL DE DISTRIBUIÇÃO DE ÁGUA - FORNECIMENTO E INSTALAÇÃO. AF\_06/2022 UN 15,00 7.0 INSTALAÇÕES ELÉTRICAS 7.46 EXAUSTOR DE PAREDE D=30CM UN 2,00 8.0 PINTURA 8.1 REMOÇÃO DE PINTURA PVA/ACRILICA M² 128,96 8.2 FUNDO SELADOR ACRILICO, APLICAÇÃO MANUAL EM PAREDE, UMA DEMÃO. AF\_04/2023 m² 436,16 8.3 APLICAÇÃO MANUAL DE MASSA ACRILICA EM PAREDES EXTERNAS DE CASAS, DUAS DEMÃOS. AF\_03/2024 m² 436,16 8.4 APLICAÇÃO MANUAL DE PINTURA COM TINTA LÁTEX ACRILICA EM PAREDES, TRÊS DEMÃOS - REF. SINAPI 88489 m² 629,60 8.5 COLOCAÇÃO DE FITA PROTETORA PARA PINTURA. AF\_01/2020 M 1.166,80 8.6 LIXAMENTO DE MADEIRA PARA APLICAÇÃO DE FUNDO OU PINTURA. AF\_01/2021 m² 1.702,44 8.7 PINTURA FUNDO NIVELADOR ALQUÍDICO BRANCO EM MADEIRA. AF\_01/2021 m² 3.404,88 8.8 PINTURA ESMALTE ACETINADO EM MADEIRA, DUAS DEMÃOS m² 3.404,88 8.9 LIXAMENTO MANUAL EM SUPERFÍCIES METÁLICAS EM OBRA. AF\_01/2020 m² 18,96 8.10 PINTURA COM TINTA ACRILICA DE ACABAMENTO APLICADA A ROLO OU PINCEL SOBRE SUPERFÍCIES METÁLICAS (EXCETO PERFIL) EXECUTADO EM OBRA (02 DEMÃOS). AF\_01/2020 m² 18,96 8.11 PINTURA COM TINTA EM PO INDUSTRIALIZADA A BASE DE CAL, DUAS DEMÃOS m² 390,40 8.12 PINTURA ACRILICA EM PISO CIMENTADO, TRES DEMÃOS m² 2.281,33 9.0 SERVIÇOS COMPLEMENTARES 9.1 REMOÇÃO MANUAL DE ENTULHO m³ 24,00 9.2 TRANSPORTE COM CAMINHÃO BASCULANTE DE 6 M³, EM VIA URBANA PAVIMENTADA, ADICIONAL PARA DMT EXCEDENTE A 30 KM (UNIDADE: M3XKM). AF\_07/2020 M3XKM 1.200,00 9.3 PRATELEIRA EM CONCRETO ARMADO, INCLUSO REVESTIMENTO CERÂMICO E FIXAÇÃO NA PAREDE - FORNECIMENTO E INSTALAÇÃO M 46,80 9.4 LIMPEZA FINAL DA OBRA m² 1.500,00 9.5 TRANSPORTE COM CAMINHÃO CARROCERIA 9T, EM VIA URBANA EM LEITO NATURAL (UNIDADE: TXKM). AF\_07/2020 TXKM 540,00 9.6 TRANSPORTE COM CAMINHÃO CARROCERIA 9T, EM VIA URBANA PAVIMENTADA, ADICIONAL PARA DMT EXCEDENTE A 30 KM (UNIDADE: TXKM). AF\_07/2020 TXKM 12.168,00 9.7 LIMPEZA DE ESTRUTURA DE COBERTURA EM MADEIRA COM PANO ÚMIDO - BASEADO NO SINAPI 99826 m² 1.423,00 9.8 ADESIVO PARA PLACA DE FACHADA M² 1,92 ESCOLA FRANCISCO FREIRE DE CARVALHO - MÂNCIO LIMA/AC ITEM DESCRIÇÃO UNIDADE QUANT. 1.1 ADMINISTRAÇÃO TÉCNICA DA OBRA (ENGENHEIRO E MESTRE DE OBRAS) % 100,00 2.0 DEMOLIÇÕES E RETIRADAS 2.1 REMOÇÃO DE TELHAS DE FIBROCIMENTO METÁLICA E CERÂMICA, DE FORMA MANUAL, SEM REAPROVEITAMENTO. AF\_09/2023 m² 295,24 3.0 COBERTURA 3.1 TELHAMENTO COM TELHA ONDULADA DE FIBROCIMENTO E = 6 MM, COM RECOBRIMENTO LATERAL DE 1 1/4 DE ONDA PARA TELHADO COM INCLINAÇÃO MÁXIMA DE 10°, COM ATÉ 2 ÁGUAS, INCLUSO IÇAMENTO. AF\_07/2019 m² 295,24 4.0 SERVIÇOS COMPLEMENTARES 4.1 REMOÇÃO MANUAL DE ENTULHO m³ 23,02 4.2 TRANSPORTE COM CAMINHÃO BASCULANTE DE 6 M³, EM VIA URBANA PAVIMENTADA, DMT ATÉ 30 KM (UNIDADE: M3XKM). AF\_07/2020 M3XKM 690,60 4.3 TRANSPORTE COM CAMINHÃO BASCULANTE DE 6 M³, EM VIA URBANA PAVIMENTADA, ADICIONAL PARA DMT EXCEDENTE A 30 KM (UNIDADE: M3XKM). AF\_07/2020 M3XKM 230,20 4.4 MOBILIZAÇÃO E DESMOBILIZAÇÃO DE PESSOAL, FERRAMENTAS, EQUIPAMENTOS, MATERIAIS, ETC, (ACORDÃO Nº 2622/2013 - TCU - Plenário) - CÓPIA SINAPI 92145 DIA 8,00 NÚCLEO DE EDUCAÇÃO - MÂNCIO LIMA/ACRE ITEM DESCRIÇÃO UNIDADE QUANT. 1.0 ADMINISTRAÇÃO TÉCNICA 1.1 ADMINISTRAÇÃO TÉCNICA DA OBRA (ENGENHEIRO E MESTRE DE OBRAS) % 100,00 2.0 SERVIÇOS INICIAIS 2.1 DEMOLIÇÃO DE ARGAMASSAS, DE FORMA MANUAL, SEM REAPROVEITAMENTO. AF\_09/2023 m² 57,66 2.2 REMOÇÃO DE JANELAS, DE FORMA MANUAL, SEM REAPROVEITAMENTO. AF\_09/2023 m² 2,25 2.4 DEMOLIÇÃO DE REVESTIMENTO CERÂMICO, DE FORMA MANUAL, SEM REAPROVEITAMENTO. AF\_09/2023 M² 0,45 3.0 INFRAESTRUTURA E SUPERESTRUTURA 3.1 ESTACA BROCA DE CONCRETO, DIÂMETRO DE 20CM, ESCAVAÇÃO MANUAL COM TRADO CONCHA, COM ARMADURA DE ARRANQUE. AF\_05/2020 M 27,00 3.2 COMPOSIÇÃO PARAMÉTRICA PARA EXECUÇÃO DE ESTRUTURAS DE CONCRETO ARMADO, PARA EDIFICAÇÃO INSTITUCIONAL TÉRREA, FCK = 25 MPA. AF\_11/2022 m³ 3,45 3.3 ESCAVAÇÃO MANUAL PARA VIGA BALDRAME OU SAPATA CORRIDA (INCLUINDO ESCAVAÇÃO PARA COLOCAÇÃO DE FÓRMAS). AF\_01/2024 m³ 1,50 3.4 ATERRAMENTO MANUAL DE VALAS COM SOLO ARGILO-ARENOSO. AF\_08/2023 m³ 0,53 3.5 CONTRAPOSO EM ARGAMASSA PRONTA, PREPARO MANUAL, APLICADO EM ÁREAS MOLHADAS SOBRE LAJE, ADERIDO, ACABAMENTO NÃO REFORÇADO, ESPESSURA 2CM. AF\_07/2021 m² 46,24 3.6 REVESTIMENTO CERÂMICO PARA PISO COM PLACAS TIPO ESMALTADA EXTRA DE DIMENSÕES 45X45 CM APLICADA EM AMBIENTES DE ÁREA MENOR QUE 5 M2. AF\_02/2023\_PE m³ 0,45 4.0 PAREDES E PAINÉIS 4.1 ALVENARIA DE VEDAÇÃO DE BLOCOS CERÂMICOS FURADOS NA HORIZONTAL DE 9X19X19 CM (ESPESSURA 9 CM) E ARGAMASSA DE ASSENTAMENTO COM PREPARO MANUAL. AF\_12/2021 m² 123,20 4.2 CHAPISCO APLICADO EM ALVENARIA (COM PRESENÇA DE VÃOS) E ESTRUTURAS DE CONCRETO DE FACHADA, COM COLHER DE PEDREIRO. ARGAMASSA TRAÇO 1:3 COM PREPARO MANUAL. AF\_10/2022 m² 304,06 4.3 EMBOÇO OU MASSA ÚNICA EM ARGAMASSA TRAÇO 1:2:8, PREPARO MANUAL, APLICADA MANUALMENTE EM PANOS DE FACHADA COM PRESENÇA DE VÃOS, ESPESSURA DE 25 MM. AF\_08/2022 m² 304,06 5.0 COBERTURA E FORRO 5.1 LIMPEZA DE FORRO REMOVÍVEL COM PANO ÚMIDO. AF\_04/2019 m² 122,35 5.2 LIMPEZA DE SUPERFÍCIE COM JATO DE ALTA PRESSÃO. AF\_04/2019 m² 46,24 5.3 FORRO EM MADEIRA PINUS, PARA AMBIENTES RESIDENCIAIS E COMERCIAIS, INCLUSIVE ESTRUTURA BIDIRECIONAL DE FIXAÇÃO. AF\_08/2023 m² 7,43 5.4 CALHA EM CHAPA DE AÇO GALVANIZADO NÚMERO 24, DESENVOLVIMENTO DE 50 CM, INCLUSO TRANSPORTE VERTICAL. AF\_07/2019 M 18,60 6.0 ESQUADRIAS 6.1 FECHADURA DE EMBUTIR PARA PORTAS INTERNAS, COMPLETA, ACABAMENTO PADRÃO MÉDIO, COM





Certidão de Acervo Técnico - CAT  
Resolução Nº 218 de 29 de Junho de 1973  
Resolução Nº 1137 de 31 de Março de 2023

**CREA-AC**

CAT COM REGISTRO DE ATESTADO

**501416/2025**

**Conselho Regional de Engenharia e Agronomia do Acre**

Atividade concluída

EXECUÇÃO DE FURO - FORNECIMENTO E INSTALAÇÃO. AF\_12/2019 UN 8,00 6.2 FECHADURA DE EMBUTIR PARA PORTA DE BANHEIRO, COMPLETA, ACABAMENTO PADRÃO MÉDIO, INCLUSO EXECUÇÃO DE FURO - FORNECIMENTO E INSTALAÇÃO. AF\_12/2019 UN 2,00 6.3 INSTALAÇÃO DE VIDRO LISO INCOLOR, E = 5 MM, EM ESQUADRIA DE ALUMÍNIO OU PVC, FIXADO COM BAGUETE. AF\_01/2021\_PS UN 0,36 6.4 JANELA DE MADEIRA (IMBUÍA/CEDRO OU EQUIV.) DE ABRIR COM 4 FOLHAS (2 VENEZIANAS E 2 GUILHOTINAS PARA VIDRO), COM BATENTE, ALIZAR E FERRAGENS. EXCLUSIVE VIDROS, ACABAMENTO E CONTRAMARCO. FORNECIMENTO E INSTALAÇÃO. AF\_12/2019 m² 2,25 6.5 JANELA DE ALUMÍNIO TIPO MAXIM-AR, COM VIDROS, BATENTE E FERRAGENS. EXCLUSIVE ALIZAR, ACABAMENTO E CONTRAMARCO. FORNECIMENTO E INSTALAÇÃO. AF\_12/2019 m² 1,08 6.6 PORTAO DE ABRIR EM GRADIL DE METALON REDONDO DE 3/4" VERTICAL, COM REQUADRO, ACABAMENTO NATURAL - COMPLETO - FORNECIMENTO E INSTALAÇÃO - REF. SINAPI 74100/001 m² 8,80 7.0 PINTURA 7.1 REMOÇÃO DE PINTURA PVA/ACRILICA m² 288,04 7.2 FUNDO SELADOR ACRILICO, APLICAÇÃO MANUAL EM PAREDE, UMA DEMÃO. AF\_04/2023 m² 288,04 7.3 APLICAÇÃO MANUAL DE MASSA ACRILICA EM PAREDES EXTERNAS DE CASAS, DUAS DEMÃOS. AF\_03/2024 m² 288,04 7.4 APLICAÇÃO MANUAL DE PINTURA COM TINTA LÁTEX ACRILICA EM PAREDES, TRÊS DEMÃOS - REF. SINAPI 88489 m² 960,14 7.5 COLOCAÇÃO DE FITA PROTETORA PARA PINTURA. AF\_01/2020 M 195,14 7.6 LIXAMENTO DE MADEIRA PARA APLICAÇÃO DE FUNDO OU PINTURA. AF\_01/2021 m² 48,53 7.7 PINTURA FUNDO NIVELADOR ALQUÍDICO BRANCO EM MADEIRA. AF\_01/2021 m² 48,53 7.8 PINTURA TINTA DE ACABAMENTO (PIGMENTADA) ESMALTE SINTÉTICO ACETINADO EM MADEIRA, 2 DEMÃOS. AF\_01/2021 m² 161,78 7.9 LIXAMENTO MANUAL EM SUPERFÍCIES METÁLICAS EM OBRA. AF\_01/2020 m² 5,12 7.10 PINTURA COM TINTA ACRILICA DE ACABAMENTO APLICADA A ROLO OU PINCEL SOBRE SUPERFÍCIES METÁLICAS (EXCETO PERFIL) EXECUTADO EM OBRA (02 DEMÃOS). AF\_01/2020 m² 5,12 7.11 PINTURA ACRILICA EM PISO CIMENTADO, TRES DEMAOS m² 40,46 7.12 PINTURA VERNIZ (INCOLOR) ALQUÍDICO EM MADEIRA, USO INTERNO, 2 DEMÃOS. AF\_01/2021 m² 125,24 8.0 INSTALAÇÕES HIDROSSANITÁRIAS 8.1 ASSENTO SANITÁRIO CONVENCIONAL - FORNECIMENTO E INSTALACAO. AF\_01/2020 UN 3,00 8.2 ENGATE FLEXÍVEL EM PLÁSTICO BRANCO, 1/2" X 40CM - FORNECIMENTO E INSTALAÇÃO. AF\_01/2020 UN 3,00 8.3 SIFÃO DO TIPO FLEXÍVEL EM PVC 1 X 1.1/2" - FORNECIMENTO E INSTALAÇÃO. AF\_01/2020 UN 3,00 8.4 VÁLVULA EM METAL CROMADO 1.1/2" X 1.1/2" PARA TANQUE OU LAVATÓRIO, COM OU SEM LADRÃO - FORNECIMENTO E INSTALAÇÃO. AF\_01/2020 UN 3,00 8.5 TORNEIRA CROMADA DE MESA, 1/2" OU 3/4", PARA LAVATÓRIO, PADRÃO MÉDIO - FORNECIMENTO E INSTALAÇÃO. AF\_01/2020 UN 3,00 8.6 REPARO DE CAIXA ACOPLADA DE VASO SANITÁRIO - FORNECIMENTO E INSTALAÇÃO UN 3,00 8.7 TORNEIRA CROMADA TUBO MÓVEL, DE MESA, 1/2" OU 3/4", PARA PIA DE COZINHA, PADRÃO ALTO - FORNECIMENTO E INSTALAÇÃO. AF\_01/2020 UN 1,00 8.8 KIT DE ACESSORIOS PARA BANHEIRO EM METAL CROMADO, 5 PECAS, INCLUSO FIXAÇÃO. AF\_01/2020 UN 3,00 9.0 INSTALAÇÕES ELÉTRICAS 9.1 TOMADA MÉDIA DE EMBUTIR (1 MÓDULO), 2P+T 20 A, INCLUINDO SUPORTE E PLACA - FORNECIMENTO E INSTALAÇÃO. AF\_03/2023 UN 9,00 9.2 TOMADA DE SOBREPOR (1 MÓDULO), 2P+T 10 A, INCLUINDO SUPORTE E PLACA - FORNECIMENTO E INSTALAÇÃO. AF\_12/2015 - BASEADO SINAPI (91992) UN 12,00 9.3 INTERRUPTOR SIMPLES (1 MÓDULO), 10A/250V, INCLUINDO SUPORTE E PLACA - FORNECIMENTO E INSTALAÇÃO. AF\_03/2023 UN 1,00 9.4 CABO DE COBRE FLEXÍVEL ISOLADO, 2,5 MM², ANTI-CHAMA 0,6/1,0 KV, PARA CIRCUITOS TERMINAIS - FORNECIMENTO E INSTALAÇÃO. AF\_03/2023 M 100,00 9.5 CABO DE COBRE FLEXÍVEL ISOLADO, 4 MM², ANTI-CHAMA 0,6/1,0 KV, PARA CIRCUITOS TERMINAIS - FORNECIMENTO E INSTALAÇÃO. AF\_03/2023 M 150,00 9.6 CABO DE COBRE FLEXÍVEL ISOLADO, 6 MM², ANTI-CHAMA 0,6/1,0 KV, PARA CIRCUITOS TERMINAIS - FORNECIMENTO E INSTALAÇÃO. AF\_03/2023 M 200,00 9.7 CABO DE COBRE FLEXÍVEL ISOLADO, 35 MM², 0,6/1,0 KV, PARA REDE AÉREA DE DISTRIBUIÇÃO DE ENERGIA ELÉTRICA DE BAIXA TENSÃO - FORNECIMENTO E INSTALAÇÃO. AF\_07/2020 M 32,00 9.8 TOMADA MÉDIA DE EMBUTIR (1 MÓDULO), 2P+T 10 A, INCLUINDO SUPORTE E PLACA - FORNECIMENTO E INSTALAÇÃO. AF\_03/2023 UN 30,00 9.9 DISJUNTOR BIPOLAR TIPO DIN, CORRENTE NOMINAL DE 16A - FORNECIMENTO E INSTALAÇÃO. AF\_10/2020 UN 9,00 9.10 DISJUNTOR MONOPOLAR TIPO DIN, CORRENTE NOMINAL DE 16A - FORNECIMENTO E INSTALAÇÃO. AF\_10/2020 UN 9,00 9.11 DISJUNTOR MONOPOLAR TIPO DIN, CORRENTE NOMINAL DE 25A - FORNECIMENTO E INSTALAÇÃO. AF\_10/2020 UN 5,00 9.12 DISJUNTOR TERMOMAGNÉTICO TRIPOLAR , CORRENTE NOMINAL DE 125A - FORNECIMENTO E INSTALAÇÃO. AF\_10/2020 UN 1,00 9.13 QUADRO DE DISTRIBUIÇÃO DE ENERGIA EM CHAPA DE AÇO GALVANIZADO, DE EMBUTIR, COM BARRAMENTO TRIFÁSICO, PARA 40 DISJUNTORES DIN 100A - FORNECIMENTO E INSTALAÇÃO. AF\_10/2020 UN 1,00 9.14 LUMINÁRIA TIPO PLAFON EM PLÁSTICO, DE SOBREPOR, SEM LÂMPADA - FORNECIMENTO E INSTALAÇÃO - REF. SINAPI 97589 UN 28,00 9.15 LÂMPADA DE LED 40W TIPO BULBO-FORNECIMENTO E INSTALAÇÃO. REF. SINAPI 97610 UN 28,00 9.16 LUMINÁRIA ARANDELA TIPO TARTARUGA, DE SOBREPOR, COM 1 LÂMPADA LED DE 6 W, SEM REATOR - FORNECIMENTO E INSTALAÇÃO. AF\_02/2020 UN 2,00 10.0 SERVIÇOS COMPLEMENTARES 10.1 REMOÇÃO MANUAL DE ENTULHO m³ 55,47 10.2 TRANSPORTE COM CAMINHÃO BASCULANTE DE 6 M³, EM VIA URBANA PAVIMENTADA, ADICIONAL PARA DMT EXCEDENTE A 30 KM (UNIDADE: M3XKM). AF\_07/2020 M3XKM 2.218,80 10.3 TUBO, PVC, SOLDÁVEL, DN 25MM, INSTALADO EM DRENO DE ARCONDICIONADO - FORNECIMENTO E INSTALAÇÃO. AF\_08/2022 M 24,00 10.4 JOELHO 90 GRAUS, PVC, SOLDÁVEL, DN 25MM, INSTALADO EM DRENO DE AR-CONDICIONADO - FORNECIMENTO E INSTALAÇÃO. AF\_08/2022 UN 8,00 10.5 MONTAGEM E DESMONTAGEM DE ANDAIME TUBULAR TIPO "TORRE" (EXCLUSIVE ANDAIME E LIMPEZA). AF\_11/2017 M 24,00 10.6 LOCACAO DE ANDAIME METALICO TUBULAR TIPO TORRE M/MES 48,00 10.7 PLACA DE OBRA EM CHAPA DE ACO GALVANIZADO M² 2,40 ESCOLA BELARMINO DE MENDONÇA - MÂNCIO LIMA/ACRE ITEM DESCRIÇÃO UNIDADE QUANT. 1.0 ADMINISTRAÇÃO TÉCNICA 1.1 ADMINISTRAÇÃO TÉCNICA DA OBRA (ENGENHEIRO E MESTRE DE OBRAS) % 100,00 2.0 DEMOLIÇÕES E RETIRADAS 2.1 DEMOLIÇÃO DE ALVENARIA DE BLOCO FURADO, DE FORMA MANUAL, SEM REAPROVEITAMENTO. AF\_09/2023 m² 4,32 2.2 DEMOLIÇÃO DE ARGAMASSAS, DE FORMA MANUAL, SEM REAPROVEITAMENTO. AF\_09/2023 m² 125,40 2.3 DEMOLIÇÃO DE REVESTIMENTO CERÂMICO, DE FORMA MANUAL, SEM REAPROVEITAMENTO. AF\_09/2023 m² 174,88 2.4 REMOÇÃO DE FORROS DE DRYWALL, PVC E FIBROMINERAL, DE FORMA MANUAL, SEM REAPROVEITAMENTO. AF\_09/2023 m² 140,74 2.5 REMOÇÃO DE TELHAS DE FIBROCIMENTO METÁLICA E CERÂMICA, DE FORMA MANUAL, SEM REAPROVEITAMENTO. AF\_09/2023 m² 26,84 2.6 REMOÇÃO DE PORTAS, DE FORMA MANUAL, SEM REAPROVEITAMENTO. AF\_09/2023 m² 10,08 2.7 REMOÇÃO DE JANELAS, DE FORMA MANUAL, SEM REAPROVEITAMENTO. AF\_09/2023 m² 2,40 2.8 APICOAMENTO MANUAL DE SUPERFICIE DE CONCRETO m² 152,80 3.0 PAREDES E PISOS 3.1 ALVENARIA DE VEDAÇÃO DE BLOCOS CERÂMICOS FURADOS NA HORIZONTAL DE 9X19X19 CM (ESPESSURA 9 CM) E ARGAMASSA DE ASSENTAMENTO COM PREPARO MANUAL. AF\_12/2021 m² 90,84 3.2 CHAPISCO APLICADO EM ALVENARIA (COM PRESENÇA DE VÃOS) E ESTRUTURAS DE CONCRETO DE FACHADA, COM COLHER DE PEDREIRO. ARGAMASSA TRAÇO 1:3 COM PREPARO MANUAL. AF\_10/2022 m² 518,72 3.3 EMBOÇO OU MASSA ÚNICA EM ARGAMASSA TRAÇO 1:2:8, PREPARO MANUAL, APLICADA MANUALMENTE EM PANOS DE FACHADA COM PRESENÇA DE VÃOS, ESPESSURA DE 25 MM. AF\_08/2022 m² 440,72 3.4 IMPERMEABILIZAÇÃO DE SUPERFÍCIE COM ARGAMASSA DE CIMENTO E AREIA, COM ADITIVO IMPERMEABILIZANTE, E = 1,5CM. AF\_09/2023 m² 390,18 3.5 GRAMPO EM AÇO CA-50 8,0MM PARA FIXAÇÃO DE PILARES, VIGAS E ALVENARIA DE VEDAÇÃO, INCLUSO CONCRETO - FORNECIMENTO E INSTALAÇÃO M 4,60 3.6 REVESTIMENTO CERÂMICO PARA PAREDES INTERNAS COM PLACAS TIPO ESMALTADA DE DIMENSÕES 25X35 CM APLICADAS A MEIA ALTURA DAS PAREDES. AF\_02/2023\_PE m² 207,72 3.7 REVESTIMENTO CERÂMICO PARA PISO COM PLACAS TIPO ESMALTADA DE DIMENSÕES 45X45 CM APLICADA EM AMBIENTES DE ÁREA MENOR QUE 5 M2. AF\_02/2023\_PE m² 89,47 3.8 CONTRAPISO EM ARGAMASSA PRONTA, PREPARO MANUAL, APLICADO EM ÁREAS MOLHADAS SOBRE LAJE, ADERIDO, ACABAMENTO NÃO REFORÇADO, ESPESSURA 2CM. AF\_07/2021 m² 157,83 3.9 RASGO LINEAR MANUAL EM ALVENARIA, PARA RAMAIS/ DISTRIBUIÇÃO DE INSTALAÇÕES HIDRÁULICAS, DIÂMETROS MENORES OU IGUAIS A 40 MM. AF\_09/2023 M 150,00 3.10 CHUMBAMENTO LINEAR EM ALVENARIA PARA RAMAIS/DISTRIBUIÇÃO DE INSTALAÇÕES HIDRÁULICAS COM DIÂMETROS MENORES OU IGUAIS A 40 MM. AF\_09/2023 M 150,00 3.11 (COMPOSIÇÃO REPRESENTATIVA) EXECUÇÃO DE ESTRUTURAS DE CONCRETO ARMADO, PARA EDIFICAÇÃO INSTITUCIONAL TÉRREA, FCK = 25 MPA. Ref. SINAPI 95957 m³ 0,79 4.0 ESQUADRIAS 4.1 PORTA DE MADEIRA ALMOFADADA, ESPESSURA DE 3CM, INCLUSO DOBRADIÇAS - FORNECIMENTO E INSTALAÇÃO m² 17,64 4.2 JANELA DE ALUMÍNIO DE CORRER COM 2 FOLHAS PARA VIDROS, COM VIDROS, BATENTE, ACABAMENTO COM ACETATO OU BRILHANTE E FERRAGENS. EXCLUSIVE ALIZAR E CONTRAMARCO.





Certidão de Acervo Técnico - CAT  
Resolução Nº 218 de 29 de Junho de 1973  
Resolução Nº 1137 de 31 de Março de 2023

**CREA-AC**

CAT COM REGISTRO DE ATESTADO

**501416/2025**

**Conselho Regional de Engenharia e Agronomia do Acre**

Atividade concluída

FORNECIMENTO E INSTALAÇÃO. AF\_12/2019 m² 2,25 4.3 VISOR DE ALUMINIO FIXO, INCLUSO VIDRO TEMPERADO 8MM E FIXAÇÃO EM ARGAMASSA - FORNECIMENTO E INSTALAÇÃO m² 3,00 4.4 GRADIL EM FERRO FIXADO EM VÃOS DE JANELAS, FORMADO POR BARRAS CHATAS DE 25X4,8 MM. AF\_04/2019 m² 8,19 4.5 ALVENARIA DE VEDAÇÃO COM ELEMENTO VAZADO DE CONCRETO (COBOGÓ) DE 7X50X50CM E ARGAMASSA DE ASSENTAMENTO COM PREPARO EM BETONEIRA. AF\_05/2020 m² 2,00 4.6 TELA MILIMETRADA COM REQUADRO EM MADEIRA, INCLUSO ACESSÓRIOS - FORNECIMENTO E INSTALAÇÃO m² 6,62 4.7 ALIZAR DE 5X1,5CM PARA PORTA FIXADO COM PREGOS, PADRÃO MÉDIO - FORNECIMENTO E INSTALAÇÃO. AF\_12/2019 M 60,00 4.8 FECHADURA DE EMBUTIR COM CILINDRO, EXTERNA, COMPLETA, ACABAMENTO PADRÃO MÉDIO, INCLUSO EXECUÇÃO DE FURO - FORNECIMENTO E INSTALAÇÃO. AF\_12/2019 UN 15,00 5.0 COBERTURA E FORRO 5.1 FORRO COM TABUAS E CIMALHA DE PVC - FORNECIMENTO E INSTALAÇÃO m² 144,97 5.2 PEÇA DE MADEIRA DE LEI 1A QUALIDADE 5X15CM - FORNECIMENTO E INSTALAÇÃO - REF. SINAPI 92543 M 24,00 5.3 TRAMA DE MADEIRA COMPOSTA POR TERÇAS PARA TELHADOS DE ATÉ 2 ÁGUAS PARA TELHA ONDULADA DE FIBROCIMENTO, METÁLICA, PLÁSTICA OU TERMOACÚSTICA, INCLUSO TRANSPORTE VERTICAL. AF\_07/2019 m² 48,00 5.4 TELHAMENTO COM TELHA ONDULADA DE FIBROCIMENTO E = 6 MM, COM RECOBRIMENTO LATERAL DE 1 1/4 DE ONDA PARA TELHADO COM INCLINAÇÃO MÁXIMA DE 10°, COM ATÉ 2 ÁGUAS, INCLUSO IÇAMENTO. AF\_07/2019 m² 48,00 6.0 INSTALAÇÕES HIDROSSANITÁRIAS 6.1 BANCADA DE GRANITO CINZA POLIDO - FORNECIMENTO E INSTALAÇÃO - ADAP. SINAPI 79627 m² 5,48 6.2 CUBA DE EMBUTIR OVAL EM LOUÇA BRANCA, 35 X 50CM OU EQUIVALENTE, INCLUSO VÁLVULA EM METAL CROMADO E SIFÃO FLEXÍVEL EM PVC - FORNECIMENTO E INSTALAÇÃO. AF\_01/2020 UN 6,00 6.3 CUBA DE EMBUTIR DE AÇO INOXIDÁVEL MÉDIA, INCLUSO VÁLVULA TIPO AMERICANA EM METAL CROMADO E SIFÃO FLEXÍVEL EM PVC - FORNECIMENTO E INSTALAÇÃO. AF\_01/2020 UN 1,00 6.4 TORNEIRA CROMADA 1/2" OU 3/4" PARA TANQUE, PADRÃO MÉDIO - FORNECIMENTO E INSTALAÇÃO. AF\_01/2020 UN 2,00 6.5 TORNEIRA CROMADA DE MESA, 1/2" OU 3/4", PARA LAVATÓRIO, PADRÃO MÉDIO - FORNECIMENTO E INSTALAÇÃO. AF\_01/2020 UN 7,00 6.6 TANQUE DE MARMORE SINTÉTICO COM 2 CUBAS, INCLUSO VÁLVULA E SIFÃO PLÁSTICO - FORNECIMENTO E INSTALAÇÃO UN 1,00 6.7 ENGATE FLEXÍVEL EM PLÁSTICO BRANCO, 1/2" X 40CM - FORNECIMENTO E INSTALAÇÃO. AF\_01/2020 UN 7,00 6.8 SIFÃO DO TIPO FLEXÍVEL EM PVC 1 X 1.1/2 - FORNECIMENTO E INSTALAÇÃO. AF\_01/2020 UN 1,00 6.9 VASO SANITARIO SIFONADO CONVENCIONAL COM LOUÇA BRANCA, INCLUSO CONJUNTO DE LIGAÇÃO PARA BACIA SANITÁRIA AJUSTÁVEL - FORNECIMENTO E INSTALAÇÃO. AF\_01/2020 UN 8,00 6.10 CAIXA DE DESCARGA DE PLÁSTICO EXTERNA DE 9L, PUXADOR DE NYLON, INCLUSO CANO, BOLSA E ENGATE - FORNECIMENTO E INSTALAÇÃO UN 8,00 6.11 LAVATÓRIO LOUÇA BRANCA COM COLUNA, 45 X 55CM OU EQUIVALENTE, PADRÃO MÉDIO - FORNECIMENTO E INSTALAÇÃO. AF\_01/2020 UN 2,00 6.12 TUBO PVC, SERIE NORMAL, ESGOTO PREDIAL, DN 100 MM, FORNECIDO E INSTALADO EM RAMAL DE DESCARGA OU RAMAL DE ESGOTO SANITÁRIO. AF\_08/2022 M 36,00 6.13 TUBO, PVC, SOLDÁVEL, DE 50MM, INSTALADO EM RESERVAÇÃO PREDIAL DE ÁGUA - FORNECIMENTO E INSTALAÇÃO. AF\_04/2024 M 18,00 6.14 TUBO, PVC, SOLDÁVEL, DE 25MM, INSTALADO EM RAMAL OU SUBRAMAL DE ÁGUA - FORNECIMENTO E INSTALAÇÃO. AF\_06/2022 M 60,00 6.15 JOELHO 90 GRAUS, PVC, SERIE NORMAL, ESGOTO PREDIAL, DN 100 MM, JUNTA ELÁSTICA, FORNECIDO E INSTALADO EM RAMAL DE DESCARGA OU RAMAL DE ESGOTO SANITÁRIO. AF\_08/2022 UN 8,00 6.16 JOELHO 90 GRAUS, PVC, SERIE NORMAL, ESGOTO PREDIAL, DN 50 MM, JUNTA ELÁSTICA, FORNECIDO E INSTALADO EM RAMAL DE DESCARGA OU RAMAL DE ESGOTO SANITÁRIO. AF\_08/2022 UN 10,00 6.17 JOELHO 90 GRAUS, PVC, SOLDÁVEL, DN 25MM, INSTALADO EM RAMAL OU SUB-RAMAL DE ÁGUA - FORNECIMENTO E INSTALAÇÃO. AF\_06/2022 UN 10,00 6.18 CAIXA DE PASSAGEM 40X40X60CM, FUNDO BRITA COM TAMPÁ - REFERÊNCIA SINAPI 01/2018 COMPOSIÇÃO 83447 UN 4,00 6.19 LAVA PANEAS EM ALVENARIA E FUNDO EM CONCRETO ARMADO, INCLUSO REVESTIMENTO CERÂMICO, GRANITO, VÁLVULA, SIFÃO E TORNEIRA - FORNECIMENTO E INSTALAÇÃO UN 1,00 7.0 INSTALAÇÕES ELÉTRICAS 7.1 TOMADA MÉDIA DE EMBUTIR (1 MÓDULO), 2P+T 20 A, INCLUINDO SUPORTE E PLACA - FORNECIMENTO E INSTALAÇÃO. AF\_03/2023 UN 20,00 7.2 INTERRUPTOR SIMPLES (1 MÓDULO), 10A/250V, INCLUINDO SUPORTE E PLACA - FORNECIMENTO E INSTALAÇÃO. AF\_03/2023 UN 8,00 7.3 LUMINÁRIA TIPO PLAFON EM PLÁSTICO, DE SOBREPOR, SEM LÂMPADA - FORNECIMENTO E INSTALAÇÃO - REF. SINAPI 97589 UN 40,00 7.4 LÂMPADA DE LED 40W TIPO BULBO - FORNECIMENTO E INSTALAÇÃO. REF. SINAPI 97610 UN 40,00 7.5 EXAUSTOR DE PAREDE D=30CM UND 2,00 8.0 PINTURAS 8.1 REMOÇÃO DE PINTURA PVA/ACRILICA m² 948,28 8.2 APLICAÇÃO MANUAL DE FUNDO SELADOR ACRÍLICO EM PAREDES EXTERNAS DE CASAS. AF\_03/2024 m² 948,28 8.3 APLICAÇÃO MANUAL DE MASSA ACRÍLICA EM PAREDES EXTERNAS DE CASAS, DUAS DEMAOS. AF\_03/2024 m² 948,28 8.4 APLICAÇÃO MANUAL DE PINTURA COM TINTA LÁTEX ACRILICA EM PAREDES, TRÊS DEMAOS - REF. SINAPI 88489 m² 1.655,14 8.5 COLOCAÇÃO DE FITA PROTETORA PARA PINTURA. AF\_01/2020 M 2.001,20 8.6 LIXAMENTO DE MADEIRA PARA APLICAÇÃO DE FUNDO OU PINTURA. AF\_01/2021 m² 258,10 8.7 PINTURA ESMALTE ACETINADO EM MADEIRA, DUAS DEMAOS m² 516,20 8.8 LIXAMENTO MANUAL EM SUPERFÍCIES METÁLICAS EM OBRA. AF\_01/2020 m² 32,06 8.9 PINTURA ESMALTE BRILHANTE (2 DEMAOS) SOBRE SUPERFÍCIE METÁLICA, INCLUSIVE PROTECAO COM ZARCAO (1 DEMAO) m² 32,06 8.10 PINTURA ACRILICA EM PISO CIMENTADO, TRES DEMAOS m² 1.426,69 8.11 PINTURA COM TINTA EM PO INDUSTRIALIZADA A BASE DE CAL, DUAS DEMAOS m² 540,00 8.12 IMPERMEABILIZAÇÃO DE PAREDES COM ARGAMASSA DE CIMENTO E AREIA, COM ADITIVO IMPERMEABILIZANTE, E = 2CM. AF\_06/2018 m² 331,03 9.0 SERVIÇOS COMPLEMENTARES 9.1 REMOCAO MANUAL DE ENTULHO m³ 34,83 9.2 TRANSPORTE COM CAMINHÃO BASCULANTE DE 6 M³, EM VIA URBANA PAVIMENTADA, ADICIONAL PARA DMT EXCEDENTE A 30 KM (UNIDADE: M3XKM). AF\_07/2020 M3XKM 1.741,50 9.3 PRATELEIRA EM CONCRETO ARMADO, INCLUSO REVESTIMENTO CERÂMICO E FIXAÇÃO NA PAREDE - FORNECIMENTO E INSTALAÇÃO M 29,60 9.4 MONTAGEM E DESMONTAGEM DE ANDAIME TUBULAR TIPO "TORRE" (EXCLUSIVE ANDAIME E LIMPEZA). AF\_03/2024 M 32,00 9.5 LOCAÇÃO DE ANDAIME METALICO TUBULAR TIPO TORRE M/MES 64,00 9.6 ADESIVO PARA PLACA DE FACHADA M² 1,92 9.7 LIMPEZA FINAL DA OBRA m² 1.200,00 9.8 TUBO, PVC, SOLDÁVEL, DN 25MM, INSTALADO EM DRENO DE ARCONDICIONADO - FORNECIMENTO E INSTALAÇÃO. AF\_08/2022 M 150,00 9.9 CURVA 90 GRAUS, PVC, SOLDÁVEL, DN 25MM, INSTALADO EM RAMAL DE DISTRIBUIÇÃO DE ÁGUA - FORNECIMENTO E INSTALAÇÃO. AF\_06/2022 UN 25,00 9.10 TRANSPORTE COM CAMINHÃO CARROCERIA 9T, EM VIA URBANA PAVIMENTADA, ADICIONAL PARA DMT EXCEDENTE A 30 KM (UNIDADE: TXKM). AF\_07/2020 TXKM 24.336,00 NÚCLEO DA SECRETARIA ESTADUAL DE EDUCAÇÃO - RODRIGUES ALVES/ACRE ITEM DESCRIÇÃO UNIDADE QUANT. 1.0 SERVIÇOS INICIAIS 1.1 ADMINISTRAÇÃO TÉCNICA DA OBRA (ENGENHEIRO E MESTRE DE OBRAS) % 47,00 6.0 PINTURAS 6.5 COLOCAÇÃO DE FITA PROTETORA PARA PINTURA. AF\_01/2020 M 820,08 6.6 LIXAMENTO DE MADEIRA PARA APLICAÇÃO DE FUNDO OU PINTURA. AF\_01/2021 m² 725,77 6.7 PINTURA FUNDO NIVELADOR ALQUÍDICO BRANCO EM MADEIRA. AF\_01/2021 m² 725,77 6.8 PINTURA TINTA DE ACABAMENTO (PIGMENTADA) ESMALTE SINTÉTICO ACETINADO EM MADEIRA, 2 DEMAOS. AF\_01/2021 m² 1.451,54 ESCOLA CUNHA VASCONCELOS - RODRIGUES ALVES/ACRE ITEM DESCRIÇÃO UNIDADE QUANT. 1.0 SERVIÇOS INICIAIS 1.1 ADMINISTRAÇÃO TÉCNICA DA OBRA (ENGENHEIRO E MESTRE DE OBRAS) % 100,00 2.0 PINTURA 2.1 REMOÇÃO DE PINTURA PVA/ACRILICA m³ 700,73 2.2 FUNDO SELADOR ACRÍLICO, APLICAÇÃO MANUAL EM PAREDE, UMA DEMÃO. AF\_04/2023 m² 700,73 2.3 EMASSAMENTO COM MASSA LÁTEX, APLICAÇÃO EM PAREDE, DUAS DEMAOS, LIXAMENTO MANUAL. AF\_04/2023 m³ 700,73 2.4 PINTURA LÁTEX ACRILICA PREMIUM, APLICAÇÃO MANUAL EM PAREDES, DUAS DEMAOS. AF\_04/2023 m² 1.751,83 2.5 COLOCAÇÃO DE FITA PROTETORA PARA PINTURA. AF\_01/2020 M 600,00 2.6 PINTURA ACRILICA EM PISO CIMENTADO DUAS DEMAOS m² 1.811,25 3.0 SERVIÇOS DIVERSOS 3.1 LIMPEZA FINAL DA OBRA m³ 1.811,25 ESCOLA FRANCISCO BRAGA DE SOUZA - RODRIGUES ALVES/ACRE ITEM DESCRIÇÃO UNIDADE QUANT. 1.0 ADMINISTRAÇÃO TÉCNICA 1.1 ADMINISTRAÇÃO TÉCNICA DA OBRA (ENGENHEIRO E MESTRE DE OBRAS) % 100,00 2.0 DEMOLIÇÕES E RETIRADAS 2.1 DEMOLIÇÃO DE ALVENARIA DE BLOCO FURADO, DE FORMA MANUAL, SEM REAPROVEITAMENTO. AF\_09/2023 m³ 9,86 2.2 DEMOLIÇÃO DE REVESTIMENTO CERÂMICO, DE FORMA MANUAL, SEM REAPROVEITAMENTO. AF\_09/2023 m² 341,76 2.3 REMOÇÃO DE MADEIRA (LAMBRI) . REFERENCIA SINAPI 85369 m² 82,01 2.4 DEMOLICAO DE CAMADA DE ASSENTAMENTO/CONTRAPISO COM USO DE PONTEIRO, ESPESSURA ATE 4CM m² 168,77 2.5 APOICAMENTO MANUAL DE SUPERFÍCIE DE CONCRETO m² 263,97 2.6 REMOÇÃO DE CAIXA DE AR CONDICIONADO UND 8,00 2.7 REMOÇÃO DE TELHAS DE FIBROCIMENTO METÁLICA E CERÂMICA, DE FORMA MANUAL, SEM REAPROVEITAMENTO. AF\_09/2023 m² 53,68 3.0 INFRAESTRUTURA E SUPERESTRUTURA 3.1 ESCAVAÇÃO MANUAL DE VALA. AF\_09/2024 m³ 72,02 3.2 ATERRO MANU/





Certidão de Acervo Técnico - CAT  
Resolução Nº 218 de 29 de Junho de 1973  
Resolução Nº 1137 de 31 de Março de 2023

CREA-AC

CAT COM REGISTRO DE ATESTADO

501416/2025

Conselho Regional de Engenharia e Agronomia do Acre

Atividade concluída

VALAS COM SOLO ARGILLO-ARENOSO. AF\_08/2023 m³ 89,11 3.3 ALVENARIA DE EMBASAMENTO COM BLOCO DE CERÂMICA, DE 9X19X19CM E ARGAMASSA DE ASSENTAMENTO COM PREPARO MANUAL. AF\_05/2020 - BASEADO NA SINAPI (101166) - REV. 04/2021 m³ 37,53 3.4 (COMPOSIÇÃO REPRESENTATIVA) EXECUÇÃO DE ESTRUTURAS DE CONCRETO ARMADO, EM FORMAS DE MADEIRA SERRADA, PARA EDIFICAÇÃO INSTITUCIONAL TÉRREA, FCK = 20 MPA. Ref. SINAPI 95957 m³ 12,60 3.5 CAPINA E LIMPEZA MANUAL DE TERRENO COM PEQUENOS ARBUSTOS m² 320,00 4.0 PAREDES 4.1 ALVENARIA DE VEDAÇÃO DE BLOCOS CERÂMICOS FURADOS NA HORIZONTAL DE 9X19X19 CM (ESPESSURA 9 CM) E ARGAMASSA DE ASSENTAMENTO COM PREPARO MANUAL. AF\_12/2021 m² 205,15 4.2 CHAPISCO APLICADO EM ALVENARIA (COM PRESENÇA DE VÃOS) E ESTRUTURAS DE CONCRETO DE FACHADA, COM COLHER DE PEDREIRO. ARGAMASSA TRAÇO 1:3 COM PREPARO MANUAL. AF\_10/2022 m² 599,94 4.3 EMBOÇO OU MASSA ÚNICA EM ARGAMASSA TRAÇO 1:2:8, PREPARO MANUAL, APLICADA MANUALMENTE EM PANOS DE FACHADA COM PRESENÇA DE VÃOS, ESPESSURA DE 25 MM. AF\_08/2022 m² 599,94 4.4 REVESTIMENTO CERÂMICO PARA PAREDES INTERNAS COM PLACAS TIPO ESMALTADA DE DIMENSÕES 25X35 CM APLICADAS A MEIA ALTURA DAS PAREDES. AF\_02/2023\_PE m² 409,86 4.5 IMPERMEABILIZAÇÃO DE SUPERFÍCIE COM ARGAMASSA DE CIMENTO E AREIA, COM ADITIVO IMPERMEABILIZANTE, E = 1,5CM. AF\_09/2023 m² 261,72 5.0 PISO 5.1 CONTRAPISO EM ARGAMASSA PRONTA, PREPARO MANUAL, APLICADO EM ÁREAS SECAS SOBRE LAJE, NÃO ADERIDO, ACABAMENTO NÃO REFORÇADO, ESPESSURA 5CM. AF\_07/2021 m² 475,23 5.2 REVESTIMENTO CERÂMICO PARA PISO COM PLACAS TIPO ESMALTADA DE DIMENSÕES 45X45 CM APLICADA EM AMBIENTES DE ÁREA MENOR QUE 5 M2. AF\_02/2023\_PE m² 236,56 5.3 FITA ANTIDERRAPANTE 5CM M 130,00 5.4 PISO PODOTÁTIL DE ALERTA OU DIRECIONAL, DE CONCRETO, ASSENTADO SOBRE ARGAMASSA. AF\_03/2024 m² 65,00 6.0 COBERTURA E FORRO 6.1 FORRO EM RÉGUAS DE PVC, LISO, PARA AMBIENTES RESIDENCIAIS, INCLUSIVE ESTRUTURA UNIDIRECIONAL DE FIXAÇÃO. AF\_08/2023\_PS m² 150,59 6.2 ACABAMENTOS PARA FORRO (RODA-FORRO EM MADEIRA PINUS). AF\_08/2023 M 137,44 6.3 TELHAMENTO COM TELHA ONDULADA DE FIBROCIMENTO E = 6 MM, COM RECOBRIMENTO LATERAL DE 1/4 DE ONDA PARA TELHADO COM INCLINAÇÃO MÁXIMA DE 10°, COM ATÉ 2 ÁGUAS, INCLUSO IÇAMENTO. AF\_07/2019 m² 53,68 6.4 LIMPEZA DE FORRO REMOVÍVEL COM PANO ÚMIDO. AF\_04/2019 m² 1.491,64 6.5 PEÇA DE MADEIRA DE LEI 1A QUALIDADE 5X15CM - FORNECIMENTO E INSTALAÇÃO - REF. SINAPI 92543 M 30,00 6.6 TRAMA DE MADEIRA COMPOSTA POR TERÇAS PARA TELHADOS DE ATÉ 2 ÁGUAS PARA TELHA ONDULADA DE FIBROCIMENTO, METÁLICA, PLÁSTICA OU TERMOACÚSTICA, INCLUSO TRANSPORTE VERTICAL. AF\_07/2019 m² 56,25 6.7 TELHAMENTO COM TELHA DE AÇO/ALUMÍNIO E = 0,5 MM, COM ATÉ 2 ÁGUAS, INCLUSO IÇAMENTO. AF\_07/2019 m² 56,25 7.0 ESQUADRIAS 7.1 REMOÇÃO DE PORTAS, DE FORMA MANUAL, SEM REAPROVEITAMENTO. AF\_09/2023 m² 12,18 7.2 REMOÇÃO DE JANELAS, DE FORMA MANUAL, SEM REAPROVEITAMENTO. AF\_09/2023 m² 13,63 7.3 PORTA DE MADEIRA ALMOFADADA, ESPESSURA DE 3CM, INCLUSO DOBRADIÇAS - FORNECIMENTO E INSTALAÇÃO m² 30,69 7.4 JANELA DE MADEIRA ALMOFADADA, DE ABRIR, INCLUSAS GUARNICOES SEM FERRAGENS m² 1,70 7.5 JANELA DE ALUMÍNIO TIPO MAXIM-AR, BATENTE/ REQUADRO 3 A 14 CM, VIDRO INCLUSO, FIXAÇÃO COM PARAFUSO, SEM GUARNIÇÃO/ ALIZAR, DIMENSÕES 60X80 (A X L) CM, SEM ACABAMENTO, VEDAÇÃO COM SILICONE, EXCLUSIVE CONTRAMARCO - FORNECIMENTO E INSTALAÇÃO. AF\_11/2024 m² 3,56 7.6 FECHADURA DE EMBUTIR COM CILINDRO, EXTERNA, COMPLETA, ACABAMENTO PADRÃO MÉDIO, INCLUSO EXECUÇÃO DE FURO - FORNECIMENTO E INSTALAÇÃO. AF\_12/2019 UN 28,00 7.7 FERROLHO COM FECHO / TRINCO REDONDO, EM AÇO GALVANIZADO / ZINCADO, DE SOBREPOR, COM COMPRIMENTO DE 3" A 4" E ESPESSURA MÍNIMA DA CHAPA DE 0,90 MM - FORNECIMENTO E INSTALAÇÃO UN 40,00 7.8 ALIZAR DE 5X1,5CM PARA PORTA FIXADO COM PREGOS, PADRÃO MÉDIO - FORNECIMENTO E INSTALAÇÃO. AF\_12/2019 M 110,00 7.9 JANELA DE ALUMÍNIO DE CORRER COM 4 FOLHAS PARA VIDROS, COM VIDROS, BATENTE E FERRAGENS, EXCLUSIVE ACABAMENTO, ALIZAR E CONTRAMARCO, FIXAÇÃO COM PARAFUSO. FORNECIMENTO E INSTALAÇÃO. AF\_11/2024 m² 9,60 7.10 VISOR DE ALUMÍNIO FIXO, INCLUSO VIDRO TEMPERADO 8MM E FIXAÇÃO EM ARGAMASSA - FORNECIMENTO E INSTALAÇÃO m² 6,29 7.11 GRADIL EM FERRO FIXADO EM VÃOS DE JANELAS, FORMADO POR BARRAS CHATAS DE 25X4,8 MM. AF\_04/2019 m² 17,63 7.12 TELA MILIMETRADA COM REQUADRO EM MADEIRA, INCLUSO ACESSÓRIOS - FORNECIMENTO E INSTALAÇÃO m² 15,58 7.13 PORTAO DE ABRIR EM GRADIL DE METALON REDONDO DE 3/4" VERTICAL, COM REQUADRO, ACABAMENTO NATURAL - COMPLETO - FORNECIMENTO E INSTALAÇÃO - REF. SINAPI 74100/001 m² 3,33 7.14 MOLA AÉREA HUDRÁULICA PARA PORTAS, FORNECIMENTO E INSTALAÇÃO UN 3,00 8.0 PINTURA 8.1 REMOÇÃO DE PINTURA PVA/ACRILICA m² 1.710,01 8.2 APLICAÇÃO MANUAL DE FUNDO SELADOR ACRÍLICO EM PAREDES EXTERNAS DE CASAS. AF\_03/2024 m² 1.710,01 8.3 APLICAÇÃO MANUAL DE MASSA ACRÍLICA EM PAREDES EXTERNAS DE CASAS, DUAS DEMÃOS. AF\_03/2024 m² 1.710,01 8.4 APLICAÇÃO MANUAL DE PINTURA COM TINTA LÁTEX ACRÍLICA EM PAREDES, TRÊS DEMÃOS. AF\_06/2014 m² 2.850,02 8.5 COLOCAÇÃO DE FITA PROTETORA PARA PINTURA. AF\_01/2020 M 2.043,20 8.6 LIXAMENTO DE MADEIRA PARA APLICAÇÃO DE FUNDO OU PINTURA. AF\_01/2021 m² 1.191,99 8.7 PINTURA TINTA DE ACABAMENTO (PIGMENTADA) ESMALTE BASE ÁGUA EM MADEIRA, 2 DEMÃOS. AF\_01/2021 m² 2.383,97 8.8 LIXAMENTO MANUAL EM SUPERFÍCIES METÁLICAS EM OBRA. AF\_01/2020 m² 327,74 8.9 PINTURA COM TINTA ALQUÍDICA DE FUNDO (TIPO ZARCÃO) APLICADA A ROLO OU PINCEL SOBRE SUPERFÍCIES METÁLICAS (EXCETO PERFIL) EXECUTADO EM OBRA (POR DEMÃO). AF\_01/2020 m² 655,49 8.10 PINTURA COM TINTA ALQUÍDICA DE ACABAMENTO (ESMALTE SINTÉTICO ACETINADO) APLICADA A ROLO OU PINCEL SOBRE SUPERFÍCIES METÁLICAS (EXCETO PERFIL) EXECUTADO EM OBRA (02 DEMÃOS). AF\_01/2020 m² 655,49 8.11 PINTURA ACRILICA EM PISO CIMENTADO, TRES DEMAOS m² 3.585,72 8.12 PINTURA A BASE DE CAL E FIXADOR A BASE DE COLA, DUAS DEMAOS m² 520,00 9.0 INSTALAÇÕES HIDROSSANITÁRIAS 9.1 BANCADA DE GRANITO CINZA POLIDO - FORNECIMENTO E INSTALAÇÃO - ADAP. SINAPI 79627 m² 12,78 9.2 CUBA DE EMBUTIR OVAL EM LOUÇA BRANCA, 35 X 50CM OU EQUIVALENTE - FORNECIMENTO E INSTALAÇÃO. AF\_01/2020 UN 9,00 9.3 ENGATE FLEXÍVEL EM INOX, 1/2 X 40CM - FORNECIMENTO E INSTALAÇÃO. AF\_01/2020 UN 32,00 9.4 SIFÃO DO TIPO FLEXÍVEL EM PVC 1 X 1.1/2 - FORNECIMENTO E INSTALAÇÃO. AF\_01/2020 UN 26,00 9.5 TORNEIRA CROMADA DE MESA, 1/2" OU 3/4", PARA LAVATÓRIO, PADRÃO MÉDIO - FORNECIMENTO E INSTALAÇÃO. AF\_01/2020 UN 18,00 9.6 CHUVEIRO PLÁSTICO COMUM - FORNECIMENTO E INSTALAÇÃO UN 10,00 9.7 VASO SANITÁRIO SIFONADO COM CAIXA ACOPLADA, LOUÇA BRANCA - PADRÃO ALTO - FORNECIMENTO E INSTALAÇÃO. AF\_01/2020 UN 14,00 9.8 LAVATÓRIO LOUÇA BRANCA SUSPENSO, 29,5 X 39CM OU EQUIVALENTE, PADRÃO POPULAR - FORNECIMENTO E INSTALAÇÃO. AF\_01/2020 UN 2,00 9.9 BARRA DE APOIO RETA, EM AÇO INOX POLIDO, COMPRIMENTO 60CM, FIXADA NA PAREDE - FORNECIMENTO E INSTALAÇÃO. AF\_01/2020 UN 6,00 9.10 BARRA DE APOIO RETA, EM AÇO INOX POLIDO, COMPRIMENTO 80 CM, FIXADA NA PAREDE - FORNECIMENTO E INSTALAÇÃO. AF\_01/2020 UN 6,00 9.11 TUBO PVC, SERIE NORMAL, ESGOTO PREDIAL, DN 100 MM, FORNECIDO E INSTALADO EM RAMAL DE DESCARGA OU RAMAL DE ESGOTO SANITÁRIO. AF\_08/2022 M 75,00 9.12 TUBO PVC, SERIE NORMAL, ESGOTO PREDIAL, DN 40 MM, FORNECIDO E INSTALADO EM RAMAL DE DESCARGA OU RAMAL DE ESGOTO SANITÁRIO. AF\_08/2022 M 42,00 9.13 REGISTRO DE ESFERA, PVC, SOLDÁVEL, COM VOLANTE, DN 60 MM - FORNECIMENTO E INSTALAÇÃO. AF\_08/2021 UN 2,00 9.14 TUBO, PVC, SOLDÁVEL, DE 32MM, INSTALADO EM RAMAL OU SUBRAMAL DE ÁGUA - FORNECIMENTO E INSTALAÇÃO. AF\_06/2022 M 60,00 9.15 TUBO, PVC, SOLDÁVEL, DE 25MM, INSTALADO EM RAMAL OU SUBRAMAL DE ÁGUA - FORNECIMENTO E INSTALAÇÃO. AF\_06/2022 M 200,00 9.16 REGISTRO DE PRESSÃO BRUTO, LATÃO, ROSCÁVEL, 3/4", COM ACABAMENTO E CANOPLA CROMADOS - FORNECIMENTO E INSTALAÇÃO. AF\_08/2021 UN 10,00 9.17 REGISTRO DE ESFERA, PVC, SOLDÁVEL, DN 32 MM - FORNECIMENTO E INSTALAÇÃO. AF\_08/2021 UN 3,00 9.18 CAIXA SIFONADA, COM GRELHA QUADRADA, PVC, DN 150 X 150 X 50 MM, JUNTA SOLDÁVEL, FORNECIDA E INSTALADA EM RAMAL DE DESCARGA OU EM RAMAL DE ESGOTO SANITÁRIO. AF\_08/2022 UN 4,00 9.19 CAIXA DE PASSAGEM 40X40X50 FUNDO BRITA COM TAMPA REFERÊNCIA: SINAPI (83447 - 04/2018) UN 4,00 9.20 VÁLVULA EM PLÁSTICO 1" PARA PIA, TANQUE OU LAVATÓRIO, COM OU SEM LADRÃO - FORNECIMENTO E INSTALAÇÃO. AF\_01/2020 UN 13,00 9.21 TUBO PVC, SERIE NORMAL, ESGOTO PREDIAL, DN 50 MM, FORNECIDO E INSTALADO EM RAMAL DE DESCARGA OU RAMAL DE ESGOTO SANITÁRIO. AF\_08/2022 M 18,00 9.22 CURVA 90 GRAUS, PVC, SOLDÁVEL, DN 25MM, INSTALADO EM RAMAL OU SUB-RAMAL DE ÁGUA - FORNECIMENTO E INSTALAÇÃO. AF\_06/2022 UN 30,00 9.23 CURVA 90 GRAUS, PVC, SOLDÁVEL, DN 32MM, INSTALADO EM RAMAL OU SUB-RAMAL DE ÁGUA - FORNECIMENTO E INSTALAÇÃO. AF\_06/2022 UN 25,00 9.24 TUBO, PVC, SOLDÁVEL, DE 60MM, INSTALADO

Conselho Regional de Engenharia e Agronomia do Acre

Rua Isaura Parente, 3085 - Conjunto Tangará - Rio Branco/AC

Tel: + 55 (68)3214-7550 Fax: + 55 (68) 3226-7294 E-mail: ouvidoria@creaac.org.br



CREA-AC  
Conselho Regional de Engenharia e  
Agronomia do Acre





Certidão de Acervo Técnico - CAT  
Resolução Nº 218 de 29 de Junho de 1973  
Resolução Nº 1137 de 31 de Março de 2023

**CREA-AC**

CAT COM REGISTRO DE ATESTADO

**501416/2025**

**Conselho Regional de Engenharia e Agronomia do Acre**

Atividade concluída

RESERVAÇÃO PREDIAL DE ÁGUA - FORNECIMENTO E INSTALAÇÃO. AF\_04/2024 M 12,00 9.25 TE, PVC, SOLDÁVEL, DN 32MM, INSTALADO EM RAMAL OU SUBRAMAL DE ÁGUA - FORNECIMENTO E INSTALAÇÃO. AF\_06/2022 UN 10,00 9.26 TE, PVC, SOLDÁVEL, DN 25MM, INSTALADO EM RAMAL OU SUBRAMAL DE ÁGUA - FORNECIMENTO E INSTALAÇÃO. AF\_06/2022 UN 10,00 9.27 JUNÇÃO SIMPLES, PVC, SERIE NORMAL, ESGOTO PREDIAL, DN 100 X 100 MM, JUNTA ELÁSTICA, FORNECIDO E INSTALADO EM PRUMADA DE ESGOTO SANITÁRIO OU VENTILAÇÃO. AF\_08/2022 UN 15,00 9.28 JUNÇÃO DE REDUÇÃO INVERTIDA, PVC, SÉRIE NORMAL, ESGOTO PREDIAL, DN 100 X 50 MM, JUNTA ELÁSTICA, FORNECIDO E INSTALADO EM RAMAL DE DESCARGA OU RAMAL DE ESGOTO SANITÁRIO. AF\_08/2022 UN 7,00 9.29 CURVA CURTA 90 GRAUS, PVC, SERIE NORMAL, ESGOTO PREDIAL, DN 50 MM, JUNTA ELÁSTICA, FORNECIDO E INSTALADO EM RAMAL DE DESCARGA OU RAMAL DE ESGOTO SANITÁRIO. AF\_08/2022 UN 20,00 9.30 CAIXA SIFONADA, PVC, DN 100 X 100 X 50 MM, JUNTA ELÁSTICA, FORNECIDA E INSTALADA EM RAMAL DE DESCARGA OU EM RAMAL DE ESGOTO SANITÁRIO. AF\_08/2022 UN 5,00 9.31 TANQUE DE MARMORE SINTÉTICO COM 2 CUBAS, INCLUSO VÁLVULA E SIFÃO PLÁSTICO - FORNECIMENTO E INSTALAÇÃO UN 1,00 9.32 TUBO DE AÇO GALVANIZADO COM COSTURA, CLASSE MÉDIA, CONEXÃO ROSQUEADA, DN 25 (1"), INSTALADO EM RAMAIS E SUBRAMAIS DE GÁS - FORNECIMENTO E INSTALAÇÃO. AF\_10/2020 M 16,00 9.33 JOELHO 90 GRAUS, EM FERRO GALVANIZADO, CONEXÃO ROSQUEADA, DN 25 (1"), INSTALADO EM RAMAIS E SUB-RAMAIS DE GÁS - FORNECIMENTO E INSTALAÇÃO. AF\_10/2020 UN 6,00 9.34 CUBA DE EMBUTIR RETANGULAR DE AÇO INOXIDÁVEL, 56 X 33 X 12 CM - FORNECIMENTO E INSTALAÇÃO. AF\_01/2020 UN 2,00 9.35 BANCADA DE GRANITO CINZA POLIDO, DE 0,50 X 0,60 M, PARA LAVATÓRIO - FORNECIMENTO E INSTALAÇÃO. AF\_01/2020 UN 1,00 9.36 TORNEIRA CROMADA 1/2" OU 3/4" PARA TANQUE, PADRÃO MÉDIO - FORNECIMENTO E INSTALAÇÃO. AF\_01/2020 UN 8,00 9.37 TORNEIRA CROMADA TUBO MÓVEL, DE MESA, 1/2" OU 3/4", PARA PIA DE COZINHA, PADRÃO ALTO - FORNECIMENTO E INSTALAÇÃO. AF\_01/2020 UN 2,00 9.38 TUBO, PVC, SOLDÁVEL, DE 40MM, INSTALADO EM RAMAL DE DISTRIBUIÇÃO DE ÁGUA - FORNECIMENTO E INSTALAÇÃO. AF\_06/2022 M 40,00 10.0 INSTALAÇÕES ELÉTRICAS 10.1 CABO DE COBRE FLEXÍVEL ISOLADO, 2,5 MM², ANTI-CHAMA 0,6/1,0 KV, PARA CIRCUITOS TERMINAIS - FORNECIMENTO E INSTALAÇÃO. AF\_03/2023 M 900,00 10.2 CABO DE COBRE FLEXÍVEL ISOLADO, 4 MM², ANTI-CHAMA 0,6/1,0 KV, PARA CIRCUITOS TERMINAIS - FORNECIMENTO E INSTALAÇÃO. AF\_03/2023 M 500,00 10.3 CABO DE COBRE FLEXÍVEL ISOLADO, 6 MM², ANTI-CHAMA 0,6/1,0 KV, PARA CIRCUITOS TERMINAIS - FORNECIMENTO E INSTALAÇÃO. AF\_03/2023 M 1.000,00 10.4 CABO DE COBRE FLEXÍVEL ISOLADO, 70 MM², ANTI-CHAMA 0,6/1,0 KV, PARA REDE ENTERRADA DE DISTRIBUIÇÃO DE ENERGIA ELÉTRICA - FORNECIMENTO E INSTALAÇÃO. AF\_12/2021 M 70,00 10.5 CABO DE COBRE FLEXÍVEL ISOLADO, 35 MM², ANTI-CHAMA 0,6/1,0 KV, PARA REDE ENTERRADA DE DISTRIBUIÇÃO DE ENERGIA ELÉTRICA - FORNECIMENTO E INSTALAÇÃO. AF\_12/2021 M 70,00 10.6 CABO QUADRUPLIX, 95 MM², PARA DISTRIBUIÇÃO - FORNECIMENTO E INSTALAÇÃO. - REF. SINAPI 93002 M 55,00 10.7 QUADRO DE DISTRIBUIÇÃO DE ENERGIA EM CHAPA DE AÇO GALVANIZADO, DE EMBUTIR, COM BARRAMENTO TRIFÁSICO, PARA 30 DISJUNTORES DIN 150A - FORNECIMENTO E INSTALAÇÃO. AF\_10/2020 UN 1,00 10.8 QUADRO DE DISTRIBUIÇÃO DE ENERGIA EM CHAPA DE AÇO GALVANIZADO, DE EMBUTIR, COM BARRAMENTO TRIFÁSICO, PARA 18 DISJUNTORES DIN 100A - FORNECIMENTO E INSTALAÇÃO. AF\_10/2020 UN 1,00 10.9 DISJUNTOR BIPOLAR TIPO DIN, CORRENTE NOMINAL DE 32A - FORNECIMENTO E INSTALAÇÃO. AF\_10/2020 UN 10,00 10.10 DISJUNTOR TRIPOLAR TIPO DIN, CORRENTE NOMINAL DE 32A - FORNECIMENTO E INSTALAÇÃO. AF\_10/2020 UN 1,00 10.11 DISJUNTOR TERMOMAGNÉTICO TRIPOLAR, CORRENTE NOMINAL DE 150A, CAIXA MOLDADA - FORNECIMENTO E INSTALAÇÃO. REF. SINAPI 101895 UN 2,00 10.12 DISJUNTOR TERMOMAGNETICO TRIPOLAR EM CAIXA MOLDADA 100A, FORNECIMENTO E INSTALACAO UN 2,00 10.13 DISJUNTOR MONOPOLAR TIPO DIN, CORRENTE NOMINAL DE 16A - FORNECIMENTO E INSTALAÇÃO. AF\_10/2020 UN 5,00 10.14 DISJUNTOR MONOPOLAR TIPO DIN, CORRENTE NOMINAL DE 20A - FORNECIMENTO E INSTALAÇÃO. AF\_10/2020 UN 5,00 10.15 LUMINÁRIA TIPO PLAFON EM PLÁSTICO, DE SOBREPOR, SEM LÂMPADA - FORNECIMENTO E INSTALAÇÃO - REF. SINAPI 97589 UN 75,00 10.16 LÂMPADA DE LED 40W TIPO BULBO - FORNECIMENTO E INSTALAÇÃO. REF. SINAPI 97610 UN 75,00 10.17 TOMADA BAIXA DE EMBUTIR (1 MÓDULO), 2P+T 20 A, INCLUINDO SUPORTE E PLACA - FORNECIMENTO E INSTALAÇÃO. AF\_03/2023 UN 60,00 10.18 TOMADA PARA CONDULETE (1 MÓDULO), 2P+T 10 A, INCLUINDO SUPORTE E PLACA - FORNECIMENTO E INSTALAÇÃO. REF. SINAPI 92000 UN 23,00 10.19 ELETRODUTO DE AÇO GALVANIZADO, CLASSE LEVE, DN 20 MM (3/4"), APARENTE, INSTALADO EM PAREDE - FORNECIMENTO E INSTALAÇÃO. AF\_11/2016\_P M 60,00 10.20 ABRACADEIRA EM AÇO PARA AMARRACAO DE ELETRODUTOS, TIPO D, COM 3/4" E CUNHA DE FIXACAO UN 30,00 10.21 UNIDUT PARA ELETRODUTO, DN 25 MM (3/4"), PARA CIRCUITOS TERMINAIS, INSTALADA EM PAREDE - FORNECIMENTO E INSTALAÇÃO. - REF. SINAPI 91884 UN 46,00 10.22 ELETRODUTO RÍGIDO ROSCÁVEL, PVC, DN 60 MM (2"), PARA REDE ENTERRADA DE DISTRIBUIÇÃO DE ENERGIA ELÉTRICA - FORNECIMENTO E INSTALAÇÃO. AF\_12/2021 M 18,00 10.23 CURVA 90 GRAUS PARA ELETRODUTO, PVC, ROSCÁVEL, DN 60 MM (2"), PARA REDE ENTERRADA DE DISTRIBUIÇÃO DE ENERGIA ELÉTRICA - FORNECIMENTO E INSTALAÇÃO. AF\_12/2021 UN 6,00 10.24 LUVIA PARA ELETRODUTO, PVC, ROSCÁVEL, DN 60 MM (2"), PARA REDE ENTERRADA DE DISTRIBUIÇÃO DE ENERGIA ELÉTRICA - FORNECIMENTO E INSTALAÇÃO. AF\_12/2021 UN 6,00 10.25 FITA ISOLANTE ADESIVA ANTICHAMA, USO ATE 750 V - INSTALADA M 50,00 10.26 FITA ISOLANTE DE BORRACHA AUTOFUSAO, USO ATE 69 KV (ALTA TENSÃO) - FORNECIMENTO E INSTALAÇÃO M 5,00 10.27 MANUTENÇÃO DE CIRCUITOS EXISTENTES H 24,00 10.28 MANUTENÇÃO NOS QUADROS DE DISTRIBUIÇÃO - REAPERTO, REORGANIZAÇÃO E LIMPEZA UN 5,00 10.29 TERMINAL OU CONECTOR DE PRESSAO - PARA CABO 2,5MM2 - FORNECIMENTO E INSTALACAO - Copia da SINAPI (72263) UN 15,00 10.30 TERMINAL OU CONECTOR DE PRESSAO - PARA CABO 6 A 10 MM2 - FORNECIMENTO E INSTALACAO - REF. SINAPI (72259) UN 33,00 10.31 TERMINAL METALICO A PRESSAO PARA 1 CABO DE 70 MM2 - FORNECIMENTO E INSTALACAO (Copia da SINAPI (73782/002)) UN 16,00 10.32 TERMINAL OU CONECTOR DE PRESSAO - PARA CABO 35MM2 - FORNECIMENTO E INSTALACAO - Copia da SINAPI (72263) UN 16,00 10.33 EXAUSTOR DE PAREDE D=30CM UN 2,00 11.0 SERVIÇOS COMPLEMENTARES 11.1 REMOCAO MANUAL DE ENTULHO m³ 189,96 11.2 TRANSPORTE COM CAMINHÃO BASCULANTE DE 6 M³, EM VIA URBANA PAVIMENTADA, ADICIONAL PARA DMT EXCEDENTE A 30 KM (UNIDADE: M3XKM). AF\_07/2020 M3XKM 8.548,20 11.3 CORRIMÃO SIMPLES, DIÂMETRO EXTERNO = 1 1/2", EM AÇO GALVANIZADO. AF\_04/2019\_PS M 49,80 11.4 GUARDA CORPO EM AÇO GALVANIZADO, FORNECIMENTO E INSTALAÇÃO. REF: 99837 M 44,43 11.5 LIMPEZA FINAL DA OBRA m² 2.225,75 11.6 TRANSPORTE COM CAMINHÃO CARROCERIA 9T, EM VIA URBANA PAVIMENTADA, ADICIONAL PARA DMT EXCEDENTE A 30 KM (UNIDADE: TXKM). AF\_07/2020 TXKM 43.029,00 11.7 LOCAAO DE ANDAIME METALICO TUBULAR TIPO TORRE M/MES 360,00 11.8 MONTAGEM E DESMONTAGEM DE ANDAIME TUBULAR TIPO "TORRE" (EXCLUSIVE ANDAIME E LIMPEZA). AF\_03/2024 M 120,00 11.9 JOELHO 45 GRAUS, PVC, SOLDÁVEL, DN 25MM, INSTALADO EM DRENO DE AR-CONDICIONADO - FORNECIMENTO E INSTALAÇÃO. AF\_08/2022 UN 20,00 11.10 TUBO, PVC, SOLDÁVEL, DE 25MM, INSTALADO EM DRENO DE ARCONDICIONADO - FORNECIMENTO E INSTALAÇÃO. AF\_08/2022 M 48,00 11.11 PRATELEIRA EM CONCRETO ARMADO, INCLUSO REVESTIMENTO CERÂMICO E FIXAÇÃO NA PAREDE - FORNECIMENTO E INSTALAÇÃO M 78,64 11.12 APLICAÇÃO DE LONA PLÁSTICA PARA PROTEÇÃO DOS MOVÉIS m² 72,00 11.13 PAREDE DE TABUA DE MADEIRA APARELHADA E REVESTIDA, INCLUSO ESTRUTURA - REF. SINAPI 101746 m² 19,80 11.14 PAREDE DE TABUA DE MADEIRA APARELHADA, INCLUSO ESTRUTURA - REF. SINAPI 101746 m² 9,00 11.15 LIMPEZA DE TELHADO COM VAUSSOURA A SECO. AF\_04/2019. REFERÊNCIA do SINAPI (99811) m² 3.128,44 11.16 COIFA EM AÇO INOX, INCLUSO CONEXÕES EM INOX E EXAUSTOR - FORNECIMENTO E INSTALAÇÃO UN 1,00 Atestado de Capacidade Técnica nº 149/2025/SEE - DIMPO ESCOLA PADRE PAOLINO MARIA BALDASSARI ITEM DESCRIÇÃO UNIDADE CONTRATADO QUANT. 1.0 ADMINISTRAÇÃO TÉCNICA 1.1 ADMINISTRAÇÃO TÉCNICA DA OBRA (ENGENHEIRO E MESTRE DE OBRAS) % 100,00 2.0 DEMOLIÇÕES E RETIRADAS 2.1 DEMOLIÇÃO DE ALVENARIA DE BLOCO FURADO, DE FORMA MANUAL, SEM REAPROVEITAMENTO. AF\_09/2023 m³ 13,90 2.2 DEMOLIÇÃO DE REVESTIMENTO CERÂMICO, DE FORMA MANUAL, SEM REAPROVEITAMENTO. AF\_09/2023 m² 93,17 2.3 REMOÇÃO DE FORROS DE DRYWALL, PVC E FIBROMINERAL, DE FORMA MANUAL, SEM REAPROVEITAMENTO. AF\_09/2023 m² 36,72 2.4 REMOÇÃO DE TELHAS DE FIBROCIMENTO METÁLICA E CERÂMICA, DE FORMA MANUAL, SEM REAPROVEITAMENTO. AF\_09/2023 m² 134,20 2.5 REMOÇÃO DE PORTAS, DE FORMA MANUAL, SEM REAPROVEITAMENTO. AF\_09/2023 m² 19,38 2.6 REMOÇÃO DE JANELAS, DE FORMA MANUAL, SEM REAPROVEITAMENTO. AF\_09/2023 m² 6,78 2.7 APICOAMENTO MANUAL DE SUPERFICIE DE CONCRETO m² 241,20 2.8 DEMOLIÇÃO DE ARGAMASSAS, DE FORMA MANUA

**Conselho Regional de Engenharia e Agronomia do Acre**

Rua Isaura Parente, 3085 - Conjunto Tangará - Rio Branco/AC  
Tel: + 55 (68)3214-7550 Fax: + 55 (68) 3226-7294 E-mail: ouvidoria@creaac.org.br



**CREA-AC**  
Conselho Regional de Engenharia e  
Agronomia do Acre





Certidão de Acervo Técnico - CAT  
Resolução Nº 218 de 29 de Junho de 1973  
Resolução Nº 1137 de 31 de Março de 2023

CREA-AC

CAT COM REGISTRO DE ATESTADO

501416/2025

Conselho Regional de Engenharia e Agronomia do Acre

Atividade concluída

REAPROVEITAMENTO. AF\_09/2023 m² 111,32 3.0 PAREDES E PISOS 3.1 ALVENARIA DE VEDAÇÃO DE BLOCOS CERÂMICOS FURADOS NA HORIZONTAL DE 9X19X19 CM (ESPESSURA 9 CM) E ARGAMASSA DE ASSENTAMENTO COM PREPARO MANUAL. AF\_12/2021 m² 94,31 3.2 CHAPISCO APLICADO EM ALVENARIA (COM PRESENCIA DE VÃOS) E ESTRUTURAS DE CONCRETO DE FACHADA, COM COLHER DE PEDREIRO. ARGAMASSA TRAÇO 1:3 COM PREPARO MANUAL. AF\_10/2022 m² 299,93 3.3 EMBOÇO OU MASSA ÚNICA EM ARGAMASSA TRAÇO 1:2:8, PREPARO MANUAL, APLICADA MANUALMENTE EM PANOS DE FACHADA COM PRESENCIA DE VÃOS, ESPESSURA DE 25 MM. AF\_08/2022 m² 299,93 3.4 IMPERMEABILIZAÇÃO DE SUPERFÍCIE COM ARGAMASSA DE CIMENTO E AREIA, COM ADITIVO IMPERMEABILIZANTE, E = 1,5CM. AF\_09/2023 m² 172,43 3.5 REVESTIMENTO CERÂMICO PARA PAREDES INTERNAS COM PLACAS TIPO ESMALTADA DE DIMENSÕES 25X35 CM APLICADAS A MEIA ALTURA DAS PAREDES. AF\_02/2023 PE m² 153,72 3.6 REVESTIMENTO CERÂMICO PARA PISO COM PLACAS TIPO ESMALTADA DE DIMENSÕES 45X45 CM APLICADA EM AMBIENTES DE ÁREA MENOR QUE 5 M2. AF\_02/2023 PE m² 74,04 3.7 CONTRAPISO EM ARGAMASSA PRONTA, PREPARO MANUAL, APLICADO EM ÁREAS MOLHADAS SOBRE LAJE, ADERIDO, ACABAMENTO NÃO REFORÇADO, ESPESSURA 2CM. AF\_07/2021 m² 290,74 3.8 RASGO LINEAR MANUAL EM ALVENARIA, PARA RAMAIS/ DISTRIBUIÇÃO DE INSTALAÇÕES HIDRÁULICAS, DIÂMETROS MENORES OU IGUAIS A 40 MM. AF\_09/2023 M 20,00 3.9 CHUMBAMENTO LINEAR EM ALVENARIA PARA RAMAIS/DISTRIBUIÇÃO DE INSTALAÇÕES HIDRÁULICAS COM DIÂMETROS MENORES OU IGUAIS A 40 MM. AF\_09/2023 M 20,00 3.10 (COMPOSIÇÃO REPRESENTATIVA) EXECUÇÃO DE ESTRUTURAS DE CONCRETO ARMADO, PARA EDIFICAÇÃO INSTITUCIONAL TÉRREA, FCK = 25 MPA. Ref. SINAPI 95957 m³ 1,94 3.11 ALVENARIA DE EMBASAMENTO COM BLOCO DE CERÂMICA, DE 9X19X19CM E ARGAMASSA DE ASSENTAMENTO COM PREPARO MANUAL. AF\_05/2020 - BASEADO NA SINAPI (101166) - REV. 04/2021 m³ 6,30 3.12 ATERRAMENTO DE VALAS COM SOLO ARGILHO-ARENOSO. AF\_08/2023 m³ 15,28 4.0 ESQUADRIAS 4.1 PORTA DE MADEIRA ALMOFADADA, ESPESSURA DE 3CM, INCLUSO DOBRADIÇAS - FORNECIMENTO E INSTALAÇÃO m² 19,59 4.2 JANELA DE ALUMÍNIO DE CORRER COM 4 FOLHAS PARA VIDROS, COM VIDROS, BATENTE, ACABAMENTO COM ACETATO OU BRILHANTE E FERRAGENS. EXCLUSIVE ALIZAR E CONTRAMARCO. FORNECIMENTO E INSTALAÇÃO. AF\_12/2019 m² 9,00 4.3 VISOR DE ALUMÍNIO FIXO, INCLUSO VIDRO TEMPERADO 8MM E FIXAÇÃO EM ARGAMASSA - FORNECIMENTO E INSTALAÇÃO m² 3,60 4.4 GRADIL EM FERRO FIXADO EM VÃOS DE JANELAS, FORMADO POR BARRAS CHATAS DE 25X4,8 MM. AF\_04/2019 m² 17,96 4.5 JANELA DE ALUMÍNIO TIPO MAXIM-AR, COM VIDROS, BATENTE E FERRAGENS. EXCLUSIVE ALIZAR, ACABAMENTO E CONTRAMARCO. FORNECIMENTO E INSTALAÇÃO. AF\_12/2019 m² 2,16 4.6 TELA MILIMETRADA COM REQUADRO EM MADEIRA, INCLUSO ACESSÓRIOS - FORNECIMENTO E INSTALAÇÃO m² 11,70 4.7 ALIZAR DE 5X1,5CM PARA PORTA FIXADO COM PREGOS, PADRÃO MÉDIO - FORNECIMENTO E INSTALAÇÃO. AF\_12/2019 M 60,00 4.8 INSTALAÇÃO DE VIDRO LISO, E = 4 MM, EM ESQUADRIA DE MADEIRA, FIXADO COM BAGUETE. AF\_01/2021 m² 2,32 4.9 FECHADURA DE EMBUTIR COM CILINDRO, EXTERNA, COMPLETA, ACABAMENTO PADRÃO MÉDIO, INCLUSO EXECUÇÃO DE FURO - FORNECIMENTO E INSTALAÇÃO. AF\_12/2019 UN 15,00 4.10 FERROLHO DE SOBREPOR OU EMBUTIR MÉDIO PARA JANELAS - BASEADO SEINFRA-CE (C1365) - REV. 07/2022 UN 60,00 4.11 JANELA DE MADEIRA ALMOFADADA, DE ABRIR, INCLUSAS GUARNICOES SEM FERRAGENS m² 10,14 5.0 COBERTURA E FORRO 5.1 FORRO COM TABUAS E CIMALHA DE PVC - FORNECIMENTO E INSTALAÇÃO m² 52,41 5.2 FABRICAÇÃO E INSTALAÇÃO DE TESOURA INTEIRA EM MADEIRA NÃO APARELHADA, VÃO DE 12 M, PARA TELHA ONDULADA DE FIBROCIMENTO, METÁLICA, PLÁSTICA OU TERMOACÚSTICA, INCLUSO IÇAMENTO. AF\_07/2019 UN 1,00 5.3 TRAMA DE MADEIRA COMPOSTA POR TERÇAS PARA TELHADOS DE ATÉ 2 ÁGUAS PARA TELHA ONDULADA DE FIBROCIMENTO, METÁLICA, PLÁSTICA OU TERMOACÚSTICA, INCLUSO TRANSPORTE VERTICAL. AF\_07/2019 m² 41,54 5.4 TELHAMENTO COM TELHA ONDULADA DE FIBROCIMENTO E = 6 MM, COM RECOBRIMENTO LATERAL DE 1/4 DE ONDA PARA TELHADO COM INCLINAÇÃO MÁXIMA DE 10°, COM ATÉ 2 ÁGUAS, INCLUSO IÇAMENTO. AF\_07/2019 m² 175,74 5.5 LIMPEZA DE FORRO REMOVÍVEL COM PANO ÚMIDO. AF\_04/2019 m² 531,97 6.0 INSTALAÇÕES HIDROSSANITÁRIAS 6.1 BANCADA DE GRANITO CINZA POLIDO - FORNECIMENTO E INSTALAÇÃO - ADAP. SINAPI 79627 m² 11,74 6.2 CUBA DE EMBUTIR OVAL EM LOUÇA BRANCA, 35 X 50CM OU EQUIVALENTE, INCLUSO VÁLVULA EM METAL CROMADO E SIFÃO FLEXÍVEL EM PVC - FORNECIMENTO E INSTALAÇÃO. AF\_01/2020 UN 4,00 6.3 CUBA DE EMBUTIR DE AÇO INOXIDÁVEL MÉDIA, INCLUSO VÁLVULA TIPO AMERICANA EM METAL CROMADO E SIFÃO FLEXÍVEL EM PVC - FORNECIMENTO E INSTALAÇÃO. AF\_01/2020 UN 4,00 6.4 TORNEIRA CROMADA 1/2" OU 3/4" PARA TANQUE, PADRÃO MÉDIO - FORNECIMENTO E INSTALAÇÃO. AF\_01/2020 UN 1,00 6.5 TORNEIRA CROMADA DE MESA, 1/2" OU 3/4", PARA LAVATÓRIO, PADRÃO MÉDIO - FORNECIMENTO E INSTALAÇÃO. AF\_01/2020 UN 8,00 6.6 TANQUE DE MÁRMORE SINTÉTICO SUSPENSO, 22L OU EQUIVALENTE, INCLUSO SIFÃO FLEXÍVEL EM PVC, VÁLVULA PLÁSTICA E TORNEIRA DE METAL CROMADO PADRÃO POPULAR - FORNECIMENTO E INSTALAÇÃO. AF\_01/2020 UN 1,00 6.7 ENGATE FLEXÍVEL EM PLÁSTICO BRANCO, 1/2" X 40CM - FORNECIMENTO E INSTALAÇÃO. AF\_01/2020 UN 15,00 6.8 SIFÃO DO TIPO FLEXÍVEL EM PVC 1 X 1.1/2 - FORNECIMENTO E INSTALAÇÃO. AF\_01/2020 UN 10,00 6.9 VASO SANITÁRIO SIFONADO CONVENCIONAL COM LOUÇA BRANCA, INCLUSO CONJUNTO DE LIGAÇÃO PARA BACIA SANITÁRIA AJUSTÁVEL - FORNECIMENTO E INSTALAÇÃO. AF\_01/2020 UN 2,00 6.10 CAIXA DE DESCARGA DE PLÁSTICO EXTERNA DE 9L, PUXADOR DE NYLON, INCLUSO CANO, BOLSA E ENGATE - FORNECIMENTO E INSTALAÇÃO UN 10,00 6.11 LAVATÓRIO LOUÇA BRANCA COM COLUNA, 45 X 55CM OU EQUIVALENTE, PADRÃO MÉDIO - FORNECIMENTO E INSTALAÇÃO. AF\_01/2020 UN 3,00 6.12 TUBO PVC, SERIE NORMAL, ESGOTO PREDIAL, DN 100 MM, FORNECIDO E INSTALADO EM RAMAL DE DESCARGA OU RAMAL DE ESGOTO SANITÁRIO. AF\_08/2022 M 36,00 6.13 TUBO, PVC, SOLDÁVEL, DE 50MM, INSTALADO EM RESERVAÇÃO PREDIAL DE ÁGUA - FORNECIMENTO E INSTALAÇÃO. AF\_04/2024 M 18,00 6.14 TUBO, PVC, SOLDÁVEL, DE 25MM, INSTALADO EM RAMAL OU SUBRAMAL DE ÁGUA - FORNECIMENTO E INSTALAÇÃO. AF\_06/2022 M 60,00 6.15 JOELHO 90 GRAUS, PVC, SERIE NORMAL, ESGOTO PREDIAL, DN 100 MM, JUNTA ELÁSTICA, FORNECIDO E INSTALADO EM RAMAL DE DESCARGA OU RAMAL DE ESGOTO SANITÁRIO. AF\_08/2022 UN 8,00 6.16 JOELHO 90 GRAUS, PVC, SERIE NORMAL, ESGOTO PREDIAL, DN 50 MM, JUNTA ELÁSTICA, FORNECIDO E INSTALADO EM RAMAL DE DESCARGA OU RAMAL DE ESGOTO SANITÁRIO. AF\_08/2022 UN 10,00 6.17 JOELHO 90 GRAUS, PVC, SOLDÁVEL, DN 25MM, INSTALADO EM RAMAL OU SUB-RAMAL DE ÁGUA - FORNECIMENTO E INSTALAÇÃO. AF\_06/2022 UN 10,00 6.18 CAIXA DE PASSAGEM 40X40X60CM, FUNDO BRITA COM TAMPA - REFERÊNCIA SINAPI 01/2018 COMPOSIÇÃO 83447 UN 4,00 6.19 LAVA PANEIS EM ALVENARIA E FUNDO EM CONCRETO ARMADO, INCLUSO REVESTIMENTO CERÂMICO, GRANITO, VÁLVULA, SIFÃO E TORNEIRA - FORNECIMENTO E INSTALAÇÃO UN 1,00 6.20 ASSENTO SANITÁRIO CONVENCIONAL - FORNECIMENTO E INSTALACAO. AF\_01/2020 UN 10,00 7.0 INSTALAÇÕES ELÉTRICAS 7.1 TOMADA MÉDIA DE EMBUTIR (1 MÓDULO), 2P+T 20 A, INCLUINDO SUPORTE E PLACA - FORNECIMENTO E INSTALAÇÃO. AF\_03/2023 UN 50,00 7.2 INTERRUPTOR SIMPLES (1 MÓDULO), 10A/250V, INCLUINDO SUPORTE E PLACA - FORNECIMENTO E INSTALAÇÃO. AF\_03/2023 UN 15,00 7.3 LUMINÁRIA TIPO PLAFON EM PLÁSTICO, DE SOBREPOR, SEM LÂMPADA - FORNECIMENTO E INSTALAÇÃO - REF. SINAPI 97589 UN 120,00 7.4 LÂMPADA DE LED 40W TIPO BULBO - FORNECIMENTO E INSTALAÇÃO. REF. SINAPI 97610 UN 120,00 7.5 EXAUSTOR DE PAREDE D=30CM UND 2,00 8.0 PINTURAS 8.1 REMOÇÃO DE PINTURA PVA/ACRILICA m² 1284,50 8.2 APLICAÇÃO MANUAL DE FUNDO SELADOR ACRILICO EM PAREDES EXTERNAS DE CASAS. AF\_03/2024 m² 2140,84 8.3 APLICAÇÃO MANUAL DE MASSA ACRILICA EM PAREDES EXTERNAS DE CASAS, DUAS DEMÃOS. AF\_03/2024 m² 1391,55 8.4 APLICAÇÃO MANUAL DE PINTURA COM TINTA LÁTEX ACRILICA EM PAREDES, TRÊS DEMÃOS - REF. SINAPI 88489 m² 2140,84 8.5 COLOCAÇÃO DE FITA PROTETORA PARA PINTURA. AF\_01/2020 M 2421,40 8.6 LIXAMENTO DE MADEIRA PARA APLICAÇÃO DE FUNDO OU PINTURA. AF\_01/2021 m² 938,09 8.7 PINTURA ESMALTE ACETINADO EM MADEIRA, DUAS DEMAOS m² 1563,48 8.8 LIXAMENTO MANUAL EM SUPERFÍCIES METÁLICAS EM OBRA. AF\_01/2020 m² 124,47 8.9 PINTURA ESMALTE BRILHANTE (2 DEMAOS) SOBRE SUPERFICIE METALICA, INCLUSIVE PROTECAO COM ZARCAO (1 DEMAO) m² 124,47 8.10 PINTURA ACRILICA EM PISO CIMENTADO, TRES DEMAOS m² 2333,23 8.11 PINTURA COM TINTA EM PO INDUSTRIALIZADA A BASE DE CAL, DUAS DEMAOS m² 480,00 8.12 IMPERMEABILIZAÇÃO DE PAREDES COM ARGAMASSA DE CIMENTO E AREIA, COM ADITIVO IMPERMEABILIZANTE, E = 2CM. AF\_06/2018 m² 385,35 9.0 SERVIÇOS COMPLEMENTARES 9.1 REMOÇÃO MANUAL DE ENTULHO m³ 108,78 9.2 TRANSPORTE COM CAMINHÃO BASCULANTE DE 6 M³, EM VIA URBANA PAVIMENTADA, DMT ATÉ 30 KM (UNIDADE: M3XKM). AF\_07/2020 M3XKM 2195,60 9.3 PRATELEIRA EM CONCRETO ARMADO, INCLUSO REVESTIMENTO CERÂMICO E FIXAÇÃO NA PAREDE - FORNECIMENTO E INSTALAÇÃO M 44,00 9.4 MONTAGEM E

Conselho Regional de Engenharia e Agronomia do Acre

Rua Isaura Parente, 3085 - Conjunto Tangará - Rio Branco/AC

Tel: + 55 (68)3214-7550 Fax: + 55 (68) 3226-7294 E-mail: ouvidoria@creaac.org.br



CREA-AC  
Conselho Regional de Engenharia e  
Agronomia do Acre





**Certidão de Acervo Técnico - CAT**  
**Resolução Nº 218 de 29 de Junho de 1973**  
**Resolução Nº 1137 de 31 de Março de 2023**

**CREA-AC**

CAT COM REGISTRO DE ATESTADO

**501416/2025**

Atividade concluída

**Conselho Regional de Engenharia e Agronomia do Acre**

DESMONTAGEM DE ANDAIME TUBULAR TIPO "TORRE" (EXCLUSIVE ANDAIME E LIMPEZA). AF\_03/2024 M 48,00 9.5 LOCACAO DE ANDAIME METALICO TUBULAR TIPO TORRE M/MES 96,00 9.6 ADESIVO PARA PLACA DE FACHADA M² 1,92 9.7 LIMPEZA FINAL DA OBRA m² 1200,00 9.8 TUBO, PVC, SOLDÁVEL, DN 25MM, INSTALADO EM DRENO DE ARCONDICIONADO - FORNECIMENTO E INSTALAÇÃO. AF\_08/2022 M 150,00 9.9 CURVA 90 GRAUS, PVC, SOLDÁVEL, DN 25MM, INSTALADO EM RAMAL DE DISTRIBUIÇÃO DE ÁGUA - FORNECIMENTO E INSTALAÇÃO. AF\_06/2022 UN 25,00 9.10 TRANSPORTE COM CAMINHÃO CARROCERIA 9T, EM VIA URBANA PAVIMENTADA, ADICIONAL PARA DMT EXCEDENTE A 30 KM (UNIDADE: TXKM). AF\_07/2020 TXKM 30420,00 9.11 TRANSPORTE FLUVIAL EM PEQUENAS EMBARCAÇÕES KG 42000,00 9.12 LIMPEZA MANUAL DE FOSSAS SEPTICAS RESIDENCIAIS m³ 24,32

————— **Informações Complementares** —————

CERTIFICAMOS, finalmente, que se encontra vinculado à presente Certidão de Acervo Técnico – CAT, o atestado contendo 62 folha(s), expedido pelo contratante da obra/serviço, a quem cabe a responsabilidade pela veracidade e exatidão das informações nele constantes.

**Certidão de Acervo Técnico nº 501416/2025**

**07/04/2026, 13:54**

**ZcAB3**

A Certidão de Acervo Técnico (CAT) à qual o atestado está vinculado constituirá prova da capacidade técnico-profissional da pessoa jurídica somente se o responsável técnico indicado estiver ou venha a ser integrado ao seu quadro técnico por meio de declaração entregue no momento da habilitação ou da entrega das propostas.

Certificamos que se encontra vinculado à presente CAT o atestado apresentado em cumprimento à Lei nº 8.666/93, expedido pela pessoa jurídica contratante, a quem cabe a responsabilidade pela veracidade e exatidão das informações nele constantes. É de responsabilidade deste Conselho a verificação da atividade profissional em conformidade com a Lei nº 5.194/66 e Resoluções do Conselho Federal de Engenharia e Agronomia - CONFEA.

Esta certidão perderá a validade, caso ocorra qualquer alteração posterior dos elementos cadastrais nela contidos.

A autenticidade desta Certidão pode ser verificada em: <https://crea-ac.sitac.com.br/publico/>, com a chave: ZcAB3





**ESTADO DO ACRE**  
**SECRETARIA DE ESTADO DE EDUCAÇÃO E CULTURA**

Rua Rio Grande do Sul, 1907, Conjunto Castelo Branco, Rio Branco/AC, CEP 69.911-018  
Telefone: - www.see.ac.gov.br

**Atestado de Capacidade Técnica nº 24/2026/SEE - DIMPO**

Processo nº 0014.008989.00550/2025-53

**ATESTADO DE CAPACIDADE TÉCNICA**

Declaramos, para os devidos fins legais, que a empresa contratada, qualificada abaixo, executou os serviços discriminados de forma satisfatória, cumprindo integralmente com as obrigações assumidas no contrato, não havendo quaisquer registros que a desabonem.

Tecnicamente, atestamos ainda que os serviços executados encontram-se devidamente concluídos e atendem às especificações estabelecidas nos projetos, memoriais descritivos e normas técnicas aplicáveis, em conformidade com os padrões de qualidade exigidos, tendo sido realizados de forma criteriosa e satisfatória

**CONTRATANTE / EMITENTE**

<b>NOME/RAZÃO SOCIAL:</b> SECRETARIA DE ESTADO DE EDUCAÇÃO E CULTURA	<b>CNPJ:</b> 04.033.254/0001-67
<b>ENDEREÇO:</b> R. RIO GRANDE DO SUL, 1907 - CONJ. CASTELO BRANCO, RIO BRANCO - AC, 69911-018	
<b>PROFISSIONAIS DECLARANTES DAS INFORMAÇÕES TÉCNICAS:</b>	
<b>ARQUITETA E URBANISTA:</b> MAÍSA MOTA DE ANDRADE	<b>CAU nº</b> A237011-5 AC

**OBJETO:** Contratação de empresa que, sob demanda, prestará serviços de manutenção predial preventiva e corretiva, com fornecimento de materiais e mão obra, com o maior desconto a ser aplicado na forma estabelecida em planilhas de serviços e insumos, constantes da TABELA SINAPI vigente no estado do Acre, para atender as necessidades prediais das unidades de ensino da rede pública estadual urbana, indígena e rural, prédios administrativos públicos e locados das áreas de atuação da Secretaria de Estado de Educação e Cultura – SEE, nos municípios de Jordão e Santa Rosa do Purus (item 9), Rodrigues Alves e Mâncio Lima (item 11), Porto Walter e Marechal Thaumaturgo (item 12).

**LOCAL:** PORTO WALTER E MARECHAL THAUMATURGO

**PROCESSO:** 0014.013896.00124/2024-44 **CONTRATO:** 197/2024

**PERÍODO DO CONTRATO :** 04/04/2024 A 03/04/2025

**1º TERMO ADITIVO AO CONTRATO :** 04/04/2025 A 03/04/2026

**CONTRATADO(A)**

<b>NOME/RAZÃO SOCIAL:</b> FIDELIS ENGENHARIA, COMÉRCIO E SERVIÇOS LTDA	<b>CNPJ:</b> 48.646.116/0001-29
<b>ENDEREÇO:</b> Estrada Dias Martins, nº 1191, Sala 02, Jardim de Alah, Rio Branco/AC	<b>CEP:</b> 69.915-826
<b>E-MAIL:</b> fidelisengenharia.ac@gmail.com	
<b>TELEFONE:</b> (68) 99210- 0082	
<b>EQUIPE TÉCNICA:</b>	
<b>ENGENHEIRA CIVIL:</b> GABRIELLY CIOFFI OLIVEIRA – Nº do Registro: CREA/AC nº 22301 D AC	
<b>ANOTAÇÃO DE RESPONSABILIDADE TÉCNICA - ART:</b> Nº AC20250113879	

**PERÍODO DE EXECUÇÃO DOS SERVIÇOS CONSTANTES DESTE ATESTADO:** 04/04/2024 A 03/04/2025 / 1º TERMO ADITIVO AO CONTRATO : 04/04/2025 A 03/04/2026

**DESCRIÇÃO DAS ATIVIDADES REALIZADAS NOS MUNICÍPIOS DE PORTO WALTER E MARECHAL THAUMATURGO**

Atestado de Capacidade Técnica 24 (0020089167)

SEI 0014.008989.00550/2025-53 / pg. 1

Este documento encontra-se registrado no Conselho Regional de Engenharia e Agronomia do Acre, vinculado à Certidão nº 501416/2025, emitida em 07/04/2026



Certidão nº 501416/2025

07/04/2026, 13:55

Chave de Impressão: ZcAB3

O documento neste ato registrado foi emitido em 07/04/2026 e contém 35 folhas



ESCOLA BORGES DE AQUINO - PORTO WALTER/AC			
ITEM	DESCRIÇÃO	UNIDADE	QUANT.
1.0	ADMINISTRAÇÃO TÉCNICA		
1.1	ADMINISTRAÇÃO TÉCNICA DA OBRA (ENGENHEIRO E MESTRE DE OBRAS)	%	100,00
2.0	DEMOLIÇÕES E RETIRADAS		
2.1	DEMOLIÇÃO DE ALVENARIA DE BLOCO FURADO, DE FORMA MANUAL, SEM REAPROVEITAMENTO. AF_09/2023	m <sup>3</sup>	12,10
2.2	DEMOLICAO DE CAMADA DE ASSENTAMENTO/CONTRAPISO COM USO DE PONTEIRO, ESPESSURA ATE 4CM	m <sup>2</sup>	49,64
2.3	DEMOLIÇÃO DE REVESTIMENTO CERÂMICO, DE FORMA MANUAL, SEM REAPROVEITAMENTO. AF_09/2023	m <sup>2</sup>	49,64
2.4	APICOAMENTO MANUAL DE SUPERFICIE DE CONCRETO	m <sup>2</sup>	109,80
2.5	REMOÇÃO DE FORROS DE DRYWALL, PVC E FIBROMINERAL, DE FORMA MANUAL, SEM REAPROVEITAMENTO. AF_09/2023	m <sup>2</sup>	143,10
2.6	DEMOLIÇÃO DE ARGAMASSAS, DE FORMA MANUAL, SEM REAPROVEITAMENTO. AF_09/2023	m <sup>2</sup>	214,25
3.0	PISO E PAREDE		
3.1	CONTRAPISO EM ARGAMASSA PRONTA, PREPARO MANUAL, APLICADO EM ÁREAS MOLHADAS SOBRE LAJE, ADERIDO, ACABAMENTO NÃO REFORÇADO, ESPESSURA 2CM. AF_07/2021	m <sup>2</sup>	79,19
3.2	REVESTIMENTO CERÂMICO PARA PISO COM PLACAS TIPO ESMALTADA EXTRA DE DIMENSÕES 35X35 CM APLICADA EM AMBIENTES DE ÁREA MENOR QUE 5 M2. AF_02/2023_PE	m <sup>2</sup>	79,19
3.3	ALVENARIA DE VEDAÇÃO DE BLOCOS CERÂMICOS FURADOS NA HORIZONTAL DE 9X9X19 CM (ESPESSURA 9 CM) E ARGAMASSA DE ASSENTAMENTO COM PREPARO MANUAL. AF_12/2021	m <sup>2</sup>	100,98
3.4	CHAPISCO APLICADO EM ALVENARIA (COM PRESENÇA DE VÃOS) E ESTRUTURAS DE CONCRETO DE FACHADA, COM COLHER DE PEDREIRO. ARGAMASSA TRAÇO 1:3 COM PREPARO MANUAL. AF_10/2022	m <sup>2</sup>	416,21
3.5	EMBOÇO OU MASSA ÚNICA EM ARGAMASSA TRAÇO 1:2:8, PREPARO MANUAL, APLICADA MANUALMENTE EM PANOS DE FACHADA COM PRESENÇA DE VÃOS, ESPESSURA DE 25 MM. AF_08/2022	m <sup>2</sup>	416,21
3.6	REVESTIMENTO CERÂMICO PARA PAREDES INTERNAS COM PLACAS TIPO ESMALTADA EXTRA DE DIMENSÕES 25X35 CM APLICADAS A MEIA ALTURA DAS PAREDES. AF_02/2023_PE	m <sup>2</sup>	129,37
3.7	ALVENARIA DE EMBASAMENTO COM BLOCO DE CERÂMICA, DE 9X19X19CM E ARGAMASSA DE ASSENTAMENTO COM PREPARO MANUAL. AF_05/2020 - BASEADO NA SINAPI (101166) - REV. 04/2021	m <sup>3</sup>	2,40
3.8	ATERRO MANUAL DE VALAS COM SOLO ARGILLO-ARENOSO. AF_08/2023	m <sup>3</sup>	45,01
3.9	(COMPOSIÇÃO REPRESENTATIVA) EXECUÇÃO DE ESTRUTURAS DE CONCRETO ARMADO, PARA EDIFICAÇÃO INSTITUCIONAL TÉRREA, FCK = 25 MPA. Ref . SINAPI 95957	m <sup>3</sup>	0,78
3.10	PISO PODOTÁTIL DE ALERTA OU DIRECIONAL, DE CONCRETO, ASSENTADO SOBRE ARGAMASSA. AF_03/2024	m <sup>2</sup>	50,00
3.11	IMPERMEABILIZAÇÃO DE SUPERFÍCIE COM ARGAMASSA DE CIMENTO E AREIA, COM ADITIVO IMPERMEABILIZANTE, E = 1,5CM. AF_09/2023	m <sup>2</sup>	324,05
4.0	FORRO E COBERTURA		
4.1	TRAMA DE MADEIRA COMPOSTA POR TERÇAS PARA TELHADOS DE ATÉ 2 ÁGUAS PARA TELHA ONDULADA DE FIBROCIMENTO, METÁLICA, PLÁSTICA OU TERMOACÚSTICA, INCLUSO TRANSPORTE VERTICAL. AF_07/2019	m <sup>2</sup>	53,07

Atestado de Capacidade Técnica 24 (0020089167)

SEI 0014.008989.00550/2025-53 / pg. 2

Este documento encontra-se registrado no Conselho Regional de Engenharia e Agronomia do Acre, vinculado à Certidão nº 501416/2025, emitida em 07/04/2026



Certidão nº 501416/2025

07/04/2026, 13:55

Chave de Impressão: ZcAB3

O documento neste ato registrado foi emitido em 07/04/2026 e contém 35 folhas



4.2	TELHAMENTO COM TELHA DE AÇO/ALUMÍNIO E = 0,5 MM, COM ATÉ 2 ÁGUAS, INCLUSO IÇAMENTO. AF_07/2019	m <sup>2</sup>	53,07
4.3	CALHA EM CHAPA DE AÇO GALVANIZADO NÚMERO 24, DESENVOLVIMENTO DE 50 CM, INCLUSO TRANSPORTE VERTICAL. AF_07/2019	M	18,30
4.4	FORRO EM RÉGUAS DE PVC, LISO, PARA AMBIENTES COMERCIAIS, INCLUSIVE ESTRUTURA BIDIRECIONAL DE FIXAÇÃO. AF_08/2023_PS	m <sup>2</sup>	143,10
4.5	ACABAMENTOS PARA FORRO (RODA-FORRO EM PERFIL METÁLICO E PLÁSTICO). AF_08/2023	M	98,18
5.0	ESQUADRIAS		
5.1	REMOÇÃO DE PORTAS, DE FORMA MANUAL, SEM REAPROVEITAMENTO. AF_09/2023	m <sup>2</sup>	4,51
5.2	REMOÇÃO DE PORTAS, DE FORMA MANUAL, COM REAPROVEITAMENTO PARA RECOLOCAÇÃO. REF. SINAPI 97644	m <sup>2</sup>	6,76
5.3	REMOÇÃO DE JANELAS, DE FORMA MANUAL, SEM REAPROVEITAMENTO. AF_09/2023	m <sup>2</sup>	21,45
5.4	REMOÇÃO CAIXILHOS DE MADEIRA	M <sup>2</sup>	29,80
5.5	JANELA DE MADEIRA ALMOFADADA, DE ABRIR, INCLUSAS GUARNICOES SEM FERRAGENS	m <sup>2</sup>	21,45
5.6	PORTA DE MADEIRA ALMOFADADA, ESPESSURA DE 3CM, INCLUSO DOBRADIÇAS - FORNECIMENTO E INSTALAÇÃO	m <sup>2</sup>	4,51
5.7	RECOLOCAÇÃO DE FOLHAS DE PORTA DE PASSAGEM OU JANELA, CONSIDERANDO REAPROVEITAMENTO DO MATERIAL	UN	3,00
5.8	ALIZAR DE 5X1,5CM PARA PORTA FIXADO COM PREGOS, PADRÃO MÉDIO - FORNECIMENTO E INSTALAÇÃO. AF_12/2019	M	60,00
5.9	BATENTE PARA PORTA E JANELA DE MADEIRA, PADRÃO MÉDIO - FORNECIMENTO E MONTAGEM	M	29,80
5.10	FERROLHO COM FECHO / TRINCO REDONDO, EM AÇO GALVANIZADO / ZINCADO, DE SOBREPOR, COM COMPRIMENTO DE 3" A 4" E ESPESSURA MÍNIMA DA CHAPA DE 0,90 MM - FORNECIMENTO E INSTALAÇÃO	UN	150,00
5.11	FECHADURA DE EMBUTIR COM CILINDRO, EXTERNA, COMPLETA, ACABAMENTO PADRÃO MÉDIO, INCLUSO EXECUÇÃO DE FURO - FORNECIMENTO E INSTALAÇÃO. AF_12/2019	UN	25,00
6.0	PINTURA		
6.1	REMOÇÃO DE PINTURA PVA/ACRILICA	m <sup>2</sup>	1.947,06
6.2	APLICAÇÃO MANUAL DE FUNDO SELADOR ACRÍLICO EM PAREDES EXTERNAS DE CASAS. AF_03/2024	m <sup>2</sup>	1.947,06
6.3	APLICAÇÃO MANUAL DE MASSA ACRÍLICA EM PAREDES EXTERNAS DE CASAS, DUAS DEMÃOS. AF_03/2024	m <sup>2</sup>	1.947,06
6.4	APLICAÇÃO MANUAL DE PINTURA COM TINTA LÁTEX ACRÍLICA EM PAREDES, TRÊS DEMÃOS - REF. SINAPI 88489	m <sup>2</sup>	3.245,10
6.5	COLOCAÇÃO DE FITA PROTETORA PARA PINTURA. AF_01/2020	M	2.985,16
6.6	LIXAMENTO DE MADEIRA PARA APLICAÇÃO DE FUNDO OU PINTURA. AF_01/2021	m <sup>2</sup>	625,13
6.7	PINTURA TINTA DE ACABAMENTO (PIGMENTADA) ESMALTE SINTÉTICO ACETINADO EM MADEIRA, 2 DEMÃOS. AF_01/2021	m <sup>2</sup>	1.250,25
6.8	LIXAMENTO MANUAL EM SUPERFÍCIES METÁLICAS EM OBRA. AF_01/2020	m <sup>2</sup>	321,50
6.9	PINTURA COM TINTA ALQUÍDICA DE ACABAMENTO (ESMALTE SINTÉTICO BRILHANTE) APLICADA A ROLO OU PINCEL SOBRE SUPERFÍCIES METÁLICAS (EXCETO PERFIL) EXECUTADO EM OBRA (02 DEMÃOS). AF_01/2020	m <sup>2</sup>	321,50
6.10	PINTURA ACRILICA EM PISO CIMENTADO, TRES DEMAOS	m <sup>2</sup>	370,36

Atestado de Capacidade Técnica 24 (0020089167)

SEI 0014.008989.00550/2025-53 / pg. 3

Este documento encontra-se registrado no Conselho Regional de Engenharia e Agronomia do Acre, vinculado à Certidão nº 501416/2025, emitida em 07/04/2026



Certidão nº 501416/2025

07/04/2026, 13:55

Chave de Impressão: ZcAB3

O documento neste ato registrado foi emitido em 07/04/2026 e contém 35 folhas



7.0	INSTALAÇÕES HIDROSSANITÁRIAS		
7.1	REMOÇÃO DE LOUÇAS, DE FORMA MANUAL, SEM REAPROVEITAMENTO. AF_09/2023	UN	20,00
7.2	REMOCAO DE BANCADA EM MARMORE OU GRANITO	m²	2,84
7.3	BANCADA DE GRANITO CINZA POLIDO - FORNECIMENTO E INSTALAÇÃO - ADAP. SINAPI 79627	m²	1,12
7.4	CUBA DE EMBUTIR OVAL EM LOUÇA BRANCA, 35 X 50CM OU EQUIVALENTE, INCLUSO VÁLVULA EM METAL CROMADO E SIFÃO FLEXÍVEL EM PVC - FORNECIMENTO E INSTALAÇÃO. AF_01/2020	UN	4,00
7.5	TORNEIRA CROMADA DE MESA, 1/2" OU 3/4", PARA LAVATÓRIO, PADRÃO MÉDIO - FORNECIMENTO E INSTALAÇÃO. AF_01/2020	UN	10,00
7.6	TORNEIRA CROMADA 1/2" OU 3/4" PARA TANQUE, PADRÃO MÉDIO - FORNECIMENTO E INSTALAÇÃO. AF_01/2020	UN	3,00
7.7	VÁLVULA EM METAL CROMADO TIPO AMERICANA 3.1/2" X 1.1/2" PARA PIA - FORNECIMENTO E INSTALAÇÃO. AF_01/2020	UN	10,00
7.8	SIFÃO DO TIPO FLEXÍVEL EM PVC 1 X 1.1/2 - FORNECIMENTO E INSTALAÇÃO. AF_01/2020	UN	10,00
7.9	ENGATE FLEXÍVEL EM PLÁSTICO BRANCO, 1/2" X 40CM - FORNECIMENTO E INSTALAÇÃO. AF_01/2020	UN	20,00
7.10	EXTINTOR DE INCÊNDIO PORTÁTIL COM CARGA DE PQS DE 4 KG, CLASSE BC - FORNECIMENTO E INSTALAÇÃO. AF_10/2020_PE	UN	5,00
7.11	LUMINÁRIA DE EMERGÊNCIA, COM 30 LÂMPADAS LED DE 2 W, SEM REATOR - FORNECIMENTO E INSTALAÇÃO. AF_02/2020	UN	10,00
7.12	PLACA DE SINALIZACAO DE SEGURANCA CONTRA INCENDIO, FOTOLUMINESCENTE, RETANGULAR, *12 X 40* CM, EM PVC *2* MM ANTI-CHAMAS (SIMBOLOS, CORES E PICTOGRAMAS CONFORME NBR 16820)	UN	5,00
7.13	ASSENTO SANITÁRIO CONVENCIONAL - FORNECIMENTO E INSTALACAO. AF_01/2020	UN	8,00
7.14	CAIXA DE DESCARGA DE PLÁSATICO EXTERNA DE 9L, PUXADOR DE NYLON, INCLUSO CANO, BOLSA E ENGATE - FORNECIMENTO E INSTALAÇÃO	UN	8,00
8.0	INSTALAÇÕES ELÉTRICAS		
8.1	CABO DE COBRE FLEXÍVEL ISOLADO, 2,5 MM², ANTI-CHAMA 0,6/1,0 KV, PARA CIRCUITOS TERMINAIS - FORNECIMENTO E INSTALAÇÃO. AF_03/2023	M	1.100,00
8.2	CABO DE COBRE FLEXÍVEL ISOLADO, 4 MM², ANTI-CHAMA 0,6/1,0 KV, PARA CIRCUITOS TERMINAIS - FORNECIMENTO E INSTALAÇÃO. AF_03/2023	M	400,00
8.3	CABO DE COBRE FLEXÍVEL ISOLADO, 6 MM², ANTI-CHAMA 0,6/1,0 KV, PARA CIRCUITOS TERMINAIS - FORNECIMENTO E INSTALAÇÃO. AF_03/2023	M	350,00
8.4	CABO DE COBRE FLEXÍVEL ISOLADO, 16 MM², ANTI-CHAMA 0,6/1,0 KV, PARA DISTRIBUIÇÃO - FORNECIMENTO E INSTALAÇÃO. AF_10/2020	M	32,00
8.5	CABO DE COBRE FLEXÍVEL ISOLADO, 25 MM², 0,6/1,0 KV, PARA REDE AÉREA DE DISTRIBUIÇÃO DE ENERGIA ELÉTRICA DE BAIXA TENSÃO - FORNECIMENTO E INSTALAÇÃO. AF_07/2020	M	32,00
8.6	CABO QUADRUPLIX XLPE 3 X 35 MM2 + NEUTRO 35 MM2, PARA DISTRIBUIÇÃO - FORNECIMENTO E INSTALAÇÃO - REF. SINAPI 92996	M	220,00
8.7	DISJUNTOR TRIPOLAR TIPO DIN, CORRENTE NOMINAL DE 100A - FORNECIMENTO E INSTALAÇÃO	UN	1,00
8.8	DISJUNTOR TRIPOLAR TIPO DIN, CORRENTE NOMINAL DE 40A - FORNECIMENTO E INSTALAÇÃO. AF_10/2020	UN	3,00

Este documento encontra-se registrado no Conselho Regional de Engenharia e Agronomia do Acre, vinculado à Certidão nº 501416/2025, emitida em 07/04/2026



Certidão nº 501416/2025

07/04/2026, 13:55

Chave de Impressão: ZcAB3

O documento neste ato registrado foi emitido em 07/04/2026 e contém 35 folhas



8.9	DISJUNTOR TRIPOLAR TIPO DIN, CORRENTE NOMINAL DE 50A - FORNECIMENTO E INSTALAÇÃO. AF_10/2020	UN	2,00
8.10	DISJUNTOR BIPOLAR TIPO DIN, CORRENTE NOMINAL DE 40A - FORNECIMENTO E INSTALAÇÃO. AF_10/2020	UN	1,00
8.11	DISJUNTOR BIPOLAR TIPO DIN, CORRENTE NOMINAL DE 20A - FORNECIMENTO E INSTALAÇÃO. AF_10/2020	UN	4,00
8.12	DISJUNTOR MONOPOLAR TIPO DIN, CORRENTE NOMINAL DE 16A - FORNECIMENTO E INSTALAÇÃO. AF_10/2020	UN	25,00
8.13	DISJUNTOR MONOPOLAR TIPO DIN, CORRENTE NOMINAL DE 25A - FORNECIMENTO E INSTALAÇÃO. AF_10/2020	UN	5,00
8.14	DISJUNTOR MONOPOLAR TIPO DIN, CORRENTE NOMINAL DE 20A - FORNECIMENTO E INSTALAÇÃO. AF_10/2020	UN	5,00
8.15	FITA ISOLANTE ADESIVA ANTICHAMA, USO ATE 750 V - INSTALADA	M	30,00
8.16	TERMINAL OU CONECTOR DE PRESSAO - PARA CABO 25MM2 - FORNECIMENTO E INSTALACAO - Cópia da SINAPI (72263)	UN	12,00
8.17	TERMINAL OU CONECTOR DE PRESSÃO - PARA CABO 16MM <sup>2</sup> - FORNECIMENTO E INSTALAÇÃO	UN	12,00
8.18	ELETRODUTO FLEXÍVEL CORRUGADO, PEAD, DN 63 (2"), PARA REDE ENTERRADA DE DISTRIBUIÇÃO DE ENERGIA ELÉTRICA - FORNECIMENTO E INSTALAÇÃO. AF_12/2021	M	50,00
8.19	TOMADA BAIXA DE EMBUTIR (1 MÓDULO), 2P+T 10 A, INCLUINDO SUPORTE E PLACA - FORNECIMENTO E INSTALAÇÃO. AF_03/2023	UN	50,00
8.20	INTERRUPTOR SIMPLES (2 MÓDULOS), 10A/250V, INCLUINDO SUPORTE E PLACA - FORNECIMENTO E INSTALAÇÃO. AF_03/2023	UN	20,00
8.21	PLACA CEGA 4X2" BAIXA, - FORNECIMENTO E INSTALAÇÃO.	UN	25,00
8.22	LUMINÁRIA TIPO PLAFON EM PLÁSTICO, DE SOBREPOR, SEM LÂMPADA - FORNECIMENTO E INSTALAÇÃO - REF. SINAPI 97589	UN	130,00
8.23	LÂMPADA DE LED 50 W, BASE E27 - FORNECIMENTO E INSTALAÇÃO - REF. SINAPI 97610	UN	130,00
8.24	TERMINAL OU CONECTOR DE PRESSAO - PARA CABO 2,5MM2 - FORNECIMENTO E INSTALACAO - Cópia da SINAPI (72263)	UN	30,00
8.25	TERMINAL OU CONECTOR DE PRESSAO - PARA CABO DE 4 MM2 - FORNECIMENTO E INSTALACAO	UN	25,00
8.26	TERMINAL OU CONECTOR DE PRESSAO - PARA CABO 6 A 10 MM2 - FORNECIMENTO E INSTALACAO - REF. SINAPI (72259)	UN	20,00
8.27	CONECTOR PERFURANTE PARA CABO 95 - 120 MM2 - FORNECIMENTO E INSTALACAO - REF. SINAPI 72272	UN	16,00
9.0	SERVIÇOS COMPLEMENTARES		
9.1	REMOCAO MANUAL DE ENTULHO	m <sup>3</sup>	36,95
9.2	TRANSPORTE COM CAMINHÃO BASCULANTE DE 6 M <sup>3</sup> , EM VIA URBANA PAVIMENTADA, ADICIONAL PARA DMT EXCEDENTE A 30 KM (UNIDADE: M3XKM). AF_07/2020	M3XKM	1.293,25
9.3	LOCACAO DE ANDAIME METALICO TUBULAR TIPO TORRE	M/MES	128,00
9.4	MONTAGEM E DESMONTAGEM DE ANDAIME TUBULAR TIPO "TORRE" (EXCLUSIVE ANDAIME E LIMPEZA). AF_03/2024	M	64,00
9.5	TUBO, PVC, SOLDÁVEL, DN 25MM, INSTALADO EM DRENO DE AR-CONDICIONADO - FORNECIMENTO E INSTALAÇÃO. AF_08/2022	M	45,00
9.6	CURVA 90 GRAUS, PVC, SOLDÁVEL, DN 25MM, INSTALADO EM RAMAL DE DISTRIBUIÇÃO DE ÁGUA - FORNECIMENTO E INSTALAÇÃO. AF_06/2022	UN	15,00

Este documento encontra-se registrado no Conselho Regional de Engenharia e Agronomia do Acre, vinculado à Certidão nº 501416/2025, emitida em 07/04/2026



Certidão nº 501416/2025  
07/04/2026, 13:55  
Chave de Impressão: ZcAB3

O documento neste ato registrado foi emitido em 07/04/2026 e contém 35 folhas



9.7	FIXAÇÃO DE TUBOS HORIZONTAIS DE PVC ÁGUA/PVC ESGOTO/PVC PLUVIAL/CPVC/PPR/COBRE OU AÇO, DIÂMETROS MENORES OU IGUAIS A 40 MM, COM ABRAÇADEIRA METÁLICA RÍGIDA TIPO D COM PARAFUSO DE FIXAÇÃO 1 1/4", FIXADA DIRETAMENTE NA LAJE OU PAREDE. AF_09/2023	M	4,50
9.8	GUARDA CORPO EM AÇO GALVANIZADO, FORNECIMENTO E INSTALAÇÃO. REF: 99837	M	14,25
9.9	ADESIVO PARA PLACA DE FACHADA	M <sup>2</sup>	1,92
9.10	LIMPEZA FINAL DA OBRA	m <sup>2</sup>	1.250,00
9.11	TRANSPORTE COM CAMINHÃO CARROCERIA 9T, EM VIA URBANA PAVIMENTADA, ADICIONAL PARA DMT EXCEDENTE A 30 KM (UNIDADE: TXKM). AF_07/2020	TXKM	17.172,00
9.12	TRANSPORTE FLUVIAL EM PEQUENAS EMBARCAÇÕES - PORTO WALTER	KG	32.000,00

**ESCOLA ADALBERTO SENA II - PORTO WALTER/ACRE**

ITEM	DESCRIÇÃO	UNIDADE	QUANT.
1.0	ADMINISTRAÇÃO TÉCNICA		
1.1	ADMINISTRAÇÃO TÉCNICA DA OBRA (ENGENHEIRO E MESTRE DE OBRAS)	%	100,00
2.0	SERVIÇOS INICIAIS		
2.1	CAPINA E LIMPEZA MANUAL DE TERRENO	m <sup>2</sup>	158,80
2.2	LOCACAO CONVENCIONAL DE OBRA, UTILIZANDO GABARITO DE TÁBUAS CORRIDAS PONTALETADAS A CADA 2,00M - 2 UTILIZAÇÕES. AF_10/2018	M	74,00
2.3	RETIRADA DE ASSOALHO E PAREDES DE MADEIRA, INCLUSIVE ESTRUTURA DE SUPORTE	m <sup>2</sup>	38,79
2.4	REMOÇÃO DE PORTAS, DE FORMA MANUAL, SEM REAPROVEITAMENTO. AF_09/2023	m <sup>2</sup>	2,52
2.5	REMOÇÃO DE JANELAS, DE FORMA MANUAL, SEM REAPROVEITAMENTO. AF_12/2017	m <sup>2</sup>	3,63
2.6	REMOÇÃO DE TELHAS, DE FIBROCIMENTO, METÁLICA E CERÂMICA, DE FORMA MANUAL, SEM REAPROVEITAMENTO. AF_12/2017	m <sup>2</sup>	29,96
2.7	REMOÇÃO DE TRAMA DE MADEIRA PARA COBERTURA, DE FORMA MANUAL, SEM REAPROVEITAMENTO. AF_12/2017	m <sup>2</sup>	13,86
2.8	REMOÇÃO DE TESOURAS DE MADEIRA, COM VÃO MENOR QUE 8M, DE FORMA MANUAL, SEM REAPROVEITAMENTO. AF_09/2023	UN	2,00
2.9	REMOÇÃO DE FORROS DE DRYWALL, PVC E FIBROMINERAL, DE FORMA MANUAL, SEM REAPROVEITAMENTO. AF_09/2023	m <sup>2</sup>	23,97
2.10	DEMOLIÇÃO DE ALVENARIA DE BLOCO FURADO, DE FORMA MANUAL, SEM REAPROVEITAMENTO. AF_12/2017	m <sup>3</sup>	19,06
3.0	INFRAESTRUTURA		
3.1	ESCAVAÇÃO MANUAL DE VALA COM PROFUNDIDADE MENOR OU IGUAL A 1,30 M. AF_02/2021	m <sup>3</sup>	1,76
3.2	BARROTE MOLDADO IN LOCO EM CONCRETO - REF. SINAPI 93196	M	117,00
4.0	PISO		
4.1	PEÇA DE MADEIRA DE LEI 1A QUALIDADE 5X15CM - FORNECIMENTO E INSTALAÇÃO - REF. SINAPI 92543	M	111,00

Atestado de Capacidade Técnica 24 (0020089167)

SEI 0014.008989.00550/2025-53 / pg. 6

Este documento encontra-se registrado no Conselho Regional de Engenharia e Agronomia do Acre, vinculado à Certidão nº 501416/2025, emitida em 07/04/2026



Certidão nº 501416/2025

07/04/2026, 13:55

Chave de Impressão: ZcAB3

O documento neste ato registrado foi emitido em 07/04/2026 e contém 35 folhas



4.2	PEÇA DE MADEIRA DE LEI 1A QUALIDADE 4 X 7,5 CM - FORNECIMENTO E INSTALAÇÃO - REF. SINAPI 92543	M	102,70
4.3	ASSOALHO DE MADEIRA. AF_09/2020	m <sup>2</sup>	149,71
5.0	PAREDES E PAINÉIS		
5.1	PAREDE DE TABUA DE MADEIRA APARELHADA, INCLUSO ESTRUTURA - REF. SINAPI 101746	m <sup>2</sup>	163,35
6.0	COBERTURA		
6.1	FABRICAÇÃO E INSTALAÇÃO DE TESOURA INTEIRA EM MADEIRA NÃO APARELHADA, VÃO DE 10 M, PARA TELHA ONDULADA DE FIBROCIMENTO, METÁLICA, PLÁSTICA OU TERMOACÚSTICA, INCLUSO IÇAMENTO. AF_07/2019	UN	6,00
6.2	TRAMA DE MADEIRA COMPOSTA POR TERÇAS PARA TELHADOS DE ATÉ 2 ÁGUAS PARA TELHA ONDULADA DE FIBROCIMENTO, METÁLICA, PLÁSTICA OU TERMOACÚSTICA, INCLUSO TRANSPORTE VERTICAL. AF_07/2019	m <sup>2</sup>	221,58
6.3	TELHAMENTO COM TELHA ONDULADA DE FIBROCIMENTO E = 6 MM, COM RECOBRIMENTO LATERAL DE 1 1/4 DE ONDA PARA TELHADO COM INCLINAÇÃO MÁXIMA DE 10°, COM ATÉ 2 ÁGUAS, INCLUSO IÇAMENTO. AF_07/2019	m <sup>2</sup>	221,58
6.4	CUMEEIRA EM PERFIL ONDULADO DE ALUMÍNIO	M	30,85
7.0	FORRO		
7.1	FORRO COM TABUAS E CIMALHA DE PVC - FORNECIMENTO E INSTALAÇÃO	m <sup>2</sup>	145,58
8.0	ESQUADRIAS		
8.1	JANELA DE MADEIRA ALMOFADADA, DE ABRIR, INCLUSAS GUARNICOES SEM FERRAGENS	m <sup>2</sup>	15,62
8.2	JANELA DE ALUMÍNIO TIPO MAXIM-AR, COM VIDROS, BATENTE E FERRAGENS. EXCLUSIVE ALIZAR, ACABAMENTO E CONTRAMARCO. FORNECIMENTO E INSTALAÇÃO. AF_12/2019	m <sup>2</sup>	1,28
8.3	PORTA DE MADEIRA ALMOFADADA, ESPESSURA DE 3CM, INCLUSO DOBRADIÇAS - FORNECIMENTO E INSTALAÇÃO	m <sup>2</sup>	9,87
8.4	FECHADURA DE EMBUTIR COM CILINDRO, EXTERNA, COMPLETA, ACABAMENTO PADRÃO MÉDIO, INCLUSO EXECUÇÃO DE FURO - FORNECIMENTO E INSTALAÇÃO. AF_12/2019	UN	8,00
8.5	FECHO CHATO DE SOBREPOR EM FERRO ZINCADO/NIQUEL GALVANIZADO OU POLIDO, 5"	UN	64,00
9.0	BANHEIRO		
9.1	INFRAESTRUTURA E SUPERESTRUTURA		
9.1.1	ESCAVAÇÃO MANUAL DE VALA. AF_09/2024	m <sup>3</sup>	1,79
9.1.2	(COMPOSIÇÃO REPRESENTATIVA) EXECUÇÃO DE ESTRUTURAS DE CONCRETO ARMADO CONVENCIONAL, PARA EDIFICAÇÃO HABITACIONAL MULTIFAMILIAR (PRÉDIO), FCK = 25 MPA. AF_01/2017	m <sup>3</sup>	2,88
9.1.3	ATERRO MANUAL DE VALAS COM SOLO ARGILO-ARENOSO. AF_08/2023	m <sup>3</sup>	18,25
9.1.4	ALVENARIA DE EMBASAMENTO COM TIJOLO CERÂMICO, DE 9X19X19CM E ARGAMASSA DE ASSENTAMENTO COM PREPARO MANUAL	m <sup>3</sup>	5,58
9.2	PAREDES E PAINÉIS		
9.2.1	ALVENARIA DE VEDAÇÃO DE BLOCOS CERÂMICOS FURADOS NA HORIZONTAL DE 9X19X19 CM (ESPESSURA 9 CM) E ARGAMASSA DE ASSENTAMENTO COM PREPARO MANUAL. AF_12/2021	m <sup>2</sup>	63,40
9.2.2	CHAPISCO APLICADO EM ALVENARIAS E ESTRUTURAS DE CONCRETO INTERNAS, COM COLHER DE PEDREIRO. ARGAMASSA TRAÇO 1:3 COM PREPARO EM BETONEIRA 400L. AF_06/2014	m <sup>2</sup>	126,80

Atestado de Capacidade Técnica 24 (0020089167)

SEI 0014.008989.00550/2025-53 / pg. 7

Este documento encontra-se registrado no Conselho Regional de Engenharia e Agronomia do Acre, vinculado à Certidão nº 501416/2025, emitida em 07/04/2026



Certidão nº 501416/2025

07/04/2026, 13:55

Chave de Impressão: ZcAB3

O documento neste ato registrado foi emitido em 07/04/2026 e contém 35 folhas



9.2.3	EMBOÇO OU MASSA ÚNICA EM ARGAMASSA TRAÇO 1:2:8, PREPARO MECÂNICO COM BETONEIRA 400 L, APLICADA MANUALMENTE EM PANOS CEGOS DE FACHADA (SEM PRESENÇA DE VÃOS), ESPESSURA DE 25 MM. AF_08/2022	m <sup>2</sup>	126,80
9.2.4	REVESTIMENTO CERÂMICO PARA PAREDES INTERNAS COM PLACAS TIPO ESMALTADA DE DIMENSÕES 25X35 CM APLICADAS A MEIA ALTURA DAS PAREDES. AF_02/2023_PE	m <sup>2</sup>	36,81
9.3	PISO		
9.3.1	CONTRAPISO EM ARGAMASSA PRONTA, PREPARO MANUAL, APLICADO EM ÁREAS MOLHADAS SOBRE LAJE, ADERIDO, ACABAMENTO NÃO REFORÇADO, ESPESSURA 3CM. AF_07/2021	m <sup>2</sup>	14,90
9.3.2	REVESTIMENTO CERÂMICO PARA PISO COM PLACAS TIPO ESMALTADA DE DIMENSÕES 45X45 CM APLICADA EM AMBIENTES DE ÁREA MENOR QUE 5 M2. AF_02/2023_PE	m <sup>2</sup>	14,90
9.4	FORRO		
9.4.1	FORRO COM TABUAS E CIMALHA DE PVC - FORNECIMENTO E INSTALAÇÃO	m <sup>2</sup>	15,33
9.5	COBERTURA		
9.5.1	PEÇA DE MADEIRA DE LEI 1A QUALIDADE 5X15CM - FORNECIMENTO E INSTALAÇÃO - REF. SINAPI 92543	M	17,80
9.5.2	TRAMA DE MADEIRA COMPOSTA POR TERÇAS PARA TELHADOS DE ATÉ 2 ÁGUAS PARA TELHA ONDULADA DE FIBROCIMENTO, METÁLICA, PLÁSTICA OU TERMOACÚSTICA, INCLUSO TRANSPORTE VERTICAL. AF_07/2019	m <sup>2</sup>	29,37
9.5.3	TELHAMENTO COM TELHA ONDULADA DE FIBROCIMENTO E = 6 MM, COM RECOBRIMENTO LATERAL DE 1 1/4 DE ONDA PARA TELHADO COM INCLINAÇÃO MÁXIMA DE 10°, COM ATÉ 2 ÁGUAS, INCLUSO IÇAMENTO. AF_07/2019	m <sup>2</sup>	29,37
9.6	INSTALAÇÕES HIDROSSANITÁRIAS		
9.6.1	TANQUE DE MARMORE SINTÉTICO COM 2 CUBAS, INCLUSO VÁLVULA E SIFÃO PLÁSTICO - FORNECIMENTO E INSTALAÇÃO	UN	1,00
9.6.2	BANCADA DE AÇO INOXIDÁVEL COM 1 CUBA CENTRAL, COM VALVULA, LISA (SEM ESCORREDOR), DE 0,55 X 2,20 M, PARA PIA DE COZINHA - FORNECIMENTO E INSTALAÇÃO	UN	1,00
9.6.3	TORNEIRA CROMADA 1/2" OU 3/4" PARA TANQUE, PADRÃO MÉDIO - FORNECIMENTO E INSTALAÇÃO. AF_01/2020	UN	7,00
9.6.4	TORNEIRA CROMADA DE MESA, 1/2" OU 3/4", PARA LAVATÓRIO, PADRÃO MÉDIO - FORNECIMENTO E INSTALAÇÃO. AF_01/2020	UN	2,00
9.6.5	VASO SANITÁRIO SIFONADO COM CAIXA ACOPLADA LOUÇA BRANCA - PADRÃO MÉDIO, INCLUSO ENGATE FLEXÍVEL EM METAL CROMADO, 1/2 X 40CM - FORNECIMENTO E INSTALAÇÃO. AF_01/2020	UN	2,00
9.6.6	LAVATÓRIO LOUÇA BRANCA COM COLUNA, 45 X 55CM OU EQUIVALENTE, PADRÃO MÉDIO, INCLUSO SIFÃO TIPO GARRAFA, VÁLVULA E ENGATE FLEXÍVEL DE 40CM EM METAL CROMADO, COM TORNEIRA CROMADA DE MESA, PADRÃO MÉDIO - FORNECIMENTO E INSTALAÇÃO. AF_01/2020	UN	2,00
9.6.7	VÁLVULA EM METAL CROMADO 1.1/2" X 1.1/2" PARA TANQUE OU LAVATÓRIO, COM OU SEM LADRÃO - FORNECIMENTO E INSTALAÇÃO. AF_01/2020	UN	2,00
9.6.8	SIFÃO DO TIPO FLEXÍVEL EM PVC 1 X 1.1/2 - FORNECIMENTO E INSTALAÇÃO. AF_01/2020	UN	2,00

Este documento encontra-se registrado no Conselho Regional de Engenharia e Agronomia do Acre, vinculado à Certidão nº 501416/2025, emitida em 07/04/2026



Certidão nº 501416/2025  
07/04/2026, 13:55  
Chave de Impressão: ZcAB3

O documento neste ato registrado foi emitido em 07/04/2026 e contém 35 folhas



9.6.9	ENGATE FLEXÍVEL EM PLÁSTICO BRANCO, 1/2" X 40CM - FORNECIMENTO E INSTALAÇÃO. AF_01/2020	UN	2,00
9.6.10	TE, PVC, SOLDÁVEL, DN 25MM, INSTALADO EM RAMAL OU SUB-RAMAL DE ÁGUA - FORNECIMENTO E INSTALAÇÃO. AF_12/2014	UN	6,00
9.6.11	JOELHO 90 GRAUS, PVC, SOLDÁVEL, DN 25MM, INSTALADO EM RAMAL OU SUB-RAMAL DE ÁGUA - FORNECIMENTO E INSTALAÇÃO. AF_12/2014	UN	15,00
9.6.12	TUBO, PVC, SOLDÁVEL, DN 25MM, INSTALADO EM RAMAL OU SUB-RAMAL DE ÁGUA - FORNECIMENTO E INSTALAÇÃO. AF_12/2014	M	30,00
9.6.13	JOELHO 90 GRAUS, PVC, SERIE NORMAL, ESGOTO PREDIAL, DN 100 MM, JUNTA ELÁSTICA, FORNECIDO E INSTALADO EM RAMAL DE DESCARGA OU RAMAL DE ESGOTO SANITÁRIO. AF_12/2014	UN	2,00
9.6.14	TUBO PVC, SERIE NORMAL, ESGOTO PREDIAL, DN 100 MM, FORNECIDO E INSTALADO EM RAMAL DE DESCARGA OU RAMAL DE ESGOTO SANITÁRIO. AF_12/2014	M	20,00
9.6.15	JOELHO 90 GRAUS, PVC, SERIE NORMAL, ESGOTO PREDIAL, DN 50 MM, JUNTA ELÁSTICA, FORNECIDO E INSTALADO EM RAMAL DE DESCARGA OU RAMAL DE ESGOTO SANITÁRIO. AF_12/2014	UN	10,00
9.6.16	TUBO PVC, SERIE NORMAL, ESGOTO PREDIAL, DN 50 MM, FORNECIDO E INSTALADO EM RAMAL DE DESCARGA OU RAMAL DE ESGOTO SANITÁRIO. AF_12/2014	M	40,00
9.6.17	ASSENTO SANITÁRIO CONVENCIONAL - FORNECIMENTO E INSTALACAO. AF_01/2020	UN	2,00
9.6.18	BARRA DE APOIO RETA, EM ACO INOX POLIDO, COMPRIMENTO 80 CM, FIXADA NA PAREDE - FORNECIMENTO E INSTALAÇÃO. AF_01/2020	UN	4,00
9.6.19	TANQUE EM MARMORE SINTETICO SUSPENSO COM TRÊS CUBAS, TORNEIRAS, SIFÃO, VALVULA, FIXADO EM ESTRUTURA DE ALVENARIA - FORNECIMENTO E INSTALAÇÃO	UN	1,00
9.6.20	CAIXA ENTERRADA HIDRÁULICA RETANGULAR EM ALVENARIA COM TIJOLOS CERÂMICOS MACIÇOS, DIMENSÕES INTERNAS: 0,8X0,8X0,6 M PARA REDE DE ESGOTO.	UN	3,00
9.6.21	RALO SIFONADO, PVC, DN 100 X 40 MM, JUNTA SOLDÁVEL, FORNECIDO E INSTALADO EM RAMAL DE DESCARGA OU EM RAMAL DE ESGOTO SANITÁRIO. AF_12/2014	UN	1,00
9.7	INSTALAÇÕES ELÉTRICAS		
9.7.1	TOMADA ALTA DE EMBUTIR (1 MÓDULO), 2P+T 20 A, INCLUINDO SUPORTE E PLACA - FORNECIMENTO E INSTALAÇÃO. AF_12/2015	UN	19,00
9.7.2	TOMADA MÉDIA DE EMBUTIR (1 MÓDULO), 2P+T 20 A, INCLUINDO SUPORTE E PLACA - FORNECIMENTO E INSTALAÇÃO. AF_03/2023	UN	13,00
9.7.3	CONDULETE DE PVC, TIPO B, PARA ELETRODUTO DE PVC SOLDÁVEL DN 25 MM (3/4	UN	40,00
9.7.4	ELETRODUTO RÍGIDO ROSCÁVEL, PVC, DN 25 MM (3/4"), PARA CIRCUITOS TERMINAIS, INSTALADO EM PAREDE - FORNECIMENTO E INSTALAÇÃO. AF_03/2023	M	45,00
9.7.5	ABRACADEIRA EM ACO PARA AMARRACAO DE ELETRODUTOS, TIPO D, COM 3/4" E CUNHA DE FIXACAO - FORNECIMENTO E INSTALAÇÃO	UN	50,00
9.7.6	CABO DE COBRE FLEXÍVEL ISOLADO, 16 MM², ANTI-CHAMA 0,6/1,0 KV, PARA CIRCUITOS TERMINAIS - FORNECIMENTO E INSTALAÇÃO. AF_12/2015	M	70,00
9.7.7	DISJUNTOR MONOPOLAR TIPO DIN, CORRENTE NOMINAL DE 16A - FORNECIMENTO E INSTALAÇÃO. AF_10/2020	UN	3,00
9.7.8	DISJUNTOR MONOPOLAR TIPO DIN, CORRENTE NOMINAL DE 20A - FORNECIMENTO E INSTALAÇÃO. AF_10/2020	UN	3,00

Este documento encontra-se registrado no Conselho Regional de Engenharia e Agronomia do Acre, vinculado à Certidão nº 501416/2025, emitida em 07/04/2026



Certidão nº 501416/2025  
07/04/2026, 13:55

Chave de Impressão: ZcAB3

O documento neste ato registrado foi emitido em 07/04/2026 e contém 35 folhas



9.7.9	CABO DE COBRE FLEXÍVEL ISOLADO, 2,5 MM <sup>2</sup> , ANTI-CHAMA 0,6/1,0 KV, PARA CIRCUITOS TERMINAIS - FORNECIMENTO E INSTALAÇÃO. AF_12/2015	M	300,00
9.7.10	CABO DE COBRE FLEXÍVEL ISOLADO, 6 MM <sup>2</sup> , ANTI-CHAMA 0,6/1,0 KV, PARA CIRCUITOS TERMINAIS - FORNECIMENTO E INSTALAÇÃO. AF_12/2015	M	80,00
9.7.11	DISJUNTOR MONOPOLAR TIPO DIN, CORRENTE NOMINAL DE 32A - FORNECIMENTO E INSTALAÇÃO. AF_10/2020	UN	1,00
9.7.12	LUMINÁRIA TIPO PLAFON EM PLÁSTICO, DE SOBREPOR, SEM LÂMPADA - FORNECIMENTO E INSTALAÇÃO - REF. SINAPI 97589	UN	36,00
9.7.13	LÂMPADA TIPO BULBO LED ALTA POTÊNCIA 30 W, BASE E27 - FORNECIMENTO E INSTALAÇÃO - REF. SINAPI 97612	UN	24,00
9.7.14	LÂMPADA DE LED 40W TIPO BULBO- FORNECIMENTO E INSTALAÇÃO. REF. SINAPI 97610	UN	12,00
9.7.15	CONECTOR PERFORANTE PARA CABO 16 - 95 MM <sup>2</sup> - FORNECIMENTO E INSTALACAO - REF. SINAPI 72272	UN	3,00
9.7.16	DISJUNTOR BIPOLAR TIPO DIN, CORRENTE NOMINAL DE 63A - FORNECIMENTO E INSTALAÇÃO. REF. SINAPI 93666	UN	1,00
9.7.17	GRAMPO TIPO MIGUELÃO PARA FIXAÇÃO DE CABOS ELÉTRICOS - FORNECIMENTO E INSTALAÇÃO	UN	120,00
9.7.18	PARAFUSO PHILIPS PARA MADEIRA 4,0X35 - FORNECIMENTO E INSTALAÇÃO	UN	120,00
9.7.19	INTERRUPTOR SIMPLES (1 MÓDULO), 10A/250V, INCLUINDO SUPORTE E PLACA - FORNECIMENTO E INSTALAÇÃO. AF_12/2015	UN	4,00
9.7.20	INTERRUPTOR SIMPLES (2 MÓDULOS), 10A/250V, INCLUINDO SUPORTE E PLACA - FORNECIMENTO E INSTALAÇÃO. AF_12/2015	UN	4,00
9.7.21	QUADRO DE DISTRIBUIÇÃO DE ENERGIA EM CHAPA DE AÇO GALVANIZADO, DE EMBUTIR, COM BARRAMENTO TRIFÁSICO, PARA 12 DISJUNTORES DIN 100A - FORNECIMENTO E INSTALAÇÃO. AF_10/2020	UN	1,00
9.8	SISTEMA DE TRATAMENTO		
9.8.1	SUMIDOURO RETANGULAR, EM ALVENARIA COM TIJOLOS CERÂMICOS MACIÇOS, DIMENSÕES INTERNAS: 1,6 X 3,4 X H=3,0 M, ÁREA DE INFILTRAÇÃO: 32,9 M <sup>2</sup> (PARA 13 CONTRIBUINTES). AF_12/2020	UN	1,00
9.8.2	TUBO PVC, SERIE NORMAL, ESGOTO PREDIAL, DN 150 MM, FORNECIDO E INSTALADO EM SUBCOLETOR AÉREO DE ESGOTO SANITÁRIO. AF_12/2014	M	12,00
9.8.3	JOELHO 90 GRAUS, PVC, SERIE NORMAL, ESGOTO PREDIAL, DN 150 MM, JUNTA ELÁSTICA, FORNECIDO E INSTALADO EM SUBCOLETOR AÉREO DE ESGOTO SANITÁRIO. AF_12/2014	UN	2,00
10.0	PINTURA		
10.1	APLICAÇÃO MANUAL DE FUNDO SELADOR ACRÍLICO EM PAREDES EXTERNAS DE CASAS. AF_03/2024	m <sup>2</sup>	90,34
10.2	APLICAÇÃO MANUAL DE MASSA ACRÍLICA EM PAREDES EXTERNAS DE CASAS, DUAS DEMÃOS. AF_03/2024	m <sup>2</sup>	90,34
10.3	APLICAÇÃO MANUAL DE PINTURA COM TINTA LÁTEX ACRÍLICA EM PAREDES, TRÊS DEMÃOS - REF. SINAPI 88489	m <sup>2</sup>	90,34
10.4	PINTURA FUNDO NIVELADOR ALQUÍDICO BRANCO EM MADEIRA. AF_01/2021	m <sup>2</sup>	1.517,36
10.5	PINTURA TINTA DE ACABAMENTO (PIGMENTADA) ESMALTE BASE ÁGUA EM MADEIRA, 2 DEMÃOS. AF_01/2021	m <sup>2</sup>	1.194,56
10.6	PINTURA ACRILICA EM PISO CIMENTADO, TRES DEMAOS	m <sup>2</sup>	409,46
10.7	COLOCAÇÃO DE FITA PROTETORA PARA PINTURA. AF_01/2020	M	181,02

Este documento encontra-se registrado no Conselho Regional de Engenharia e Agronomia do Acre, vinculado à Certidão nº 501416/2025, emitida em 07/04/2026



Certidão nº 501416/2025

07/04/2026, 13:55

Chave de Impressão: ZcAB3

O documento neste ato registrado foi emitido em 07/04/2026 e contém 35 folhas



10.8	PINTURA IMUNIZANTE PARA MADEIRA, 1 DEMÃO. AF_01/2021	m <sup>2</sup>	326,70
11.0	SERVIÇOS COMPLEMENTARES		
11.1	PÓRTICO DE MADEIRA, INCLUSO PORTÃO METÁLICO E PLACA DE IDENTIFICAÇÃO	UN	1,00
11.2	CERCA DE MADEIRA, ALTURA 1,50M, COM MOURÕES 12X12 ESPAÇADOS A CADA 2M E RIPÕES 10X2,5CM - FORNECIMENTO E INSTALAÇÃO	M	107,60
11.3	PRATELEIRA EM MADEIRA, ALTURA 2,80 M, COM 6 NÍVEIS - FORNECIMENTO E INSTALAÇÃO	M	7,70
11.4	GUARDA CORPO COM ALTURA DE 1,00 M, CORRIMÃO EM MADEIRA APARELHADA NATIVA DA REGIÃO.	M	38,93
11.5	MESA DE MADEIRA	m <sup>2</sup>	6,40
11.6	BANCO DE MADEIRA	M	14,40
11.7	EXECUÇÃO DE PASSEIO (CALÇADA) OU PISO DE CONCRETO COM CONCRETO MOLDADO IN LOCO, FEITO EM OBRA, ACABAMENTO CONVENCIONAL, NÃO ARMADO. AF_07/2016	m <sup>3</sup>	5,20
11.8	ESTRUTURA DE MADEIRA PROVISÓRIA PARA SUPORTE DE CAIXA D'ÁGUA ELEVADA DE 1000 LITROS. AF_03/2024_PS	UN	1,00
11.9	LIMPEZA FINAL DA OBRA	m <sup>2</sup>	326,00
11.10	REMOCAO MANUAL DE ENTULHO	m <sup>3</sup>	32,38
11.11	TRANSPORTE HORIZONTAL COM CARRINHO DE MÃO, DE SACOS DE 50 KG (UNIDADE: KGXKM). AF_07/2019	KGXKM	1.295,20
11.12	TRANSPORTE COM CAMINHÃO CARROCERIA 9T, EM VIA URBANA PAVIMENTADA, ADICIONAL PARA DMT EXCEDENTE A 30 KM (UNIDADE: TXKM). AF_07/2020	TXKM	11.448,00
11.13	TRANSPORTE FLUVIAL EM PEQUENAS EMBARCAÇÕES	KG	36.000,00
11.14	LAVA PAINÉIS PRÉ MOLDADO EM MARMORE, INCLUSO VÁLVULA, SIFÃO E TORNEIRA - FORNECIMENTO E INSTALAÇÃO	UN	1,00

NÚCLEO DA SECRETARIA ESTADUAL DE EDUCAÇÃO - PORTO WALTER/ACRE			
ITEM	DESCRIÇÃO	UNIDADE	QUANT.
1.0	ADMINISTRAÇÃO TÉCNICA		
1.1	ADMINISTRAÇÃO TÉCNICA DA OBRA (ENGENHEIRO E MESTRE DE OBRAS)	%	100,00
2.0	PINTURA		
2.1	REMOÇÃO DE PINTURA PVA/ACRILICA	m <sup>2</sup>	102,95
2.2	APLICAÇÃO MANUAL DE FUNDO SELADOR ACRÍLICO EM PAREDES EXTERNAS DE CASAS. AF_03/2024	m <sup>2</sup>	102,95
2.3	APLICAÇÃO MANUAL DE MASSA ACRÍLICA EM PAREDES EXTERNAS DE CASAS, DUAS DEMÃOS. AF_03/2024	m <sup>2</sup>	102,95
2.4	APLICAÇÃO MANUAL DE PINTURA COM TINTA LÁTEX ACRÍLICA EM PAREDES, TRÊS DEMÃOS - REF. SINAPI 88489	m <sup>2</sup>	343,15
2.5	COLOCAÇÃO DE FITA PROTETORA PARA PINTURA. AF_01/2020	M	942,72
2.6	LIXAMENTO DE MADEIRA PARA APLICAÇÃO DE FUNDO OU PINTURA. AF_01/2021	m <sup>2</sup>	1.018,37
2.7	PINTURA TINTA DE ACABAMENTO (PIGMENTADA) ESMALTE SINTÉTICO ACETINADO EM MADEIRA, 2 DEMÃOS. AF_01/2021	m <sup>2</sup>	2.036,75
2.8	PINTURA ACRILICA EM PISO CIMENTADO, TRES DEMAOS	m <sup>2</sup>	154,81
3.0	SERVIÇOS COMPLEMENTARES		



3.1	CERCA DE MADEIRA, ALTURA 1,50M, COM MOURÕES 12X12 ESPAÇADOS A CADA 2M E RIPAS 7X2,5CM FIXADAS EM RIPÕES 10X2,5CM - FORNECIMENTO E INSTALAÇÃO	M	128,20
3.2	LIMPEZA FINAL DA OBRA	m <sup>2</sup>	572,00
3.3	TRANSPORTE COM CAMINHÃO CARROCERIA 9T, EM VIA URBANA PAVIMENTADA, ADICIONAL PARA DMT EXCEDENTE A 30 KM (UNIDADE: TXKM), AF_07/2020	TXKM	5.724,00
3.4	TRANSPORTE FLUVIAL EM PEQUENAS EMBARCAÇÕES - PORTO WALTER	KG	4.000,00

ESCOLA GERALDO PINTO CORREIA FILHO - ANEXO II - MARECHAL THAUMATURGO/ACRE			
ITEM	DESCRIÇÃO	UNIDADE	QUANT.
1.0	ADMINISTRAÇÃO TÉCNICA		
1.1	ADMINISTRAÇÃO TÉCNICA DA OBRA (ENGENHEIRO E MESTRE DE OBRAS)	%	100,00
2.0	SERVIÇOS INICIAIS		
2.1	CAPINA E LIMPEZA MANUAL DE TERRENO	m <sup>2</sup>	700,00
2.2	LOCACAO CONVENCIONAL DE OBRA, UTILIZANDO GABARITO DE TÁBUAS CORRIDAS PONTALETADAS A CADA 2,00M - 2 UTILIZAÇÕES. AF_10/2018	M	80,00
2.3	REMOÇÃO DE TELHAS DE FIBROCIMENTO METÁLICA E CERÂMICA, DE FORMA MANUAL, SEM REAPROVEITAMENTO. AF_09/2023	m <sup>2</sup>	236,96
2.4	REMOÇÃO DE TRAMA DE MADEIRA PARA COBERTURA, DE FORMA MANUAL, SEM REAPROVEITAMENTO. AF_09/2023	m <sup>2</sup>	236,96
2.5	REMOÇÃO DE TESOURAS DE MADEIRA, COM VÃO MAIOR OU IGUAL A 8M, DE FORMA MANUAL, SEM REAPROVEITAMENTO. AF_09/2023	UN	7,00
2.6	DEMOLIÇÃO DE PAREDES DE MADEIRA, INCLUSIVE DEMOLIÇÃO DE ENTARUGAMENTO	m <sup>2</sup>	185,10
2.7	REMOÇÃO DE PISO DE MADEIRA (ASSOALHO E BARROTE), DE FORMA MANUAL, SEM REAPROVEITAMENTO. AF_09/2023	m <sup>2</sup>	139,40
2.8	REMOÇÃO DE GUARDA CORPO DE MADEIRA COM H=1M, SEM REAPROVEITAMENTO	M	20,80
3.0	INFRAESTRUTURA		
3.1	ESCAVAÇÃO MANUAL DE VALA COM PROFUNDIDADE MENOR OU IGUAL A 1,30 M. AF_02/2021	m <sup>3</sup>	2,25
3.2	PEÇA DE MADEIRA DE LEI 6 X 6" 15X15CM (BARROTES)	M	150,00
4.0	PISO		
4.1	PEÇA DE MADEIRA DE LEI 1A QUALIDADE 5X15CM - FORNECIMENTO E INSTALAÇÃO - REF. SINAPI 92543	M	213,61
4.2	PEÇA DE MADEIRA DE LEI 1A QUALIDADE 4 X 7,5 CM - FORNECIMENTO E INSTALAÇÃO - REF. SINAPI 92543	M	466,10
4.3	ASSOALHO DE MADEIRA. AF_09/2020	m <sup>2</sup>	230,92
5.0	PAREDES E PAINÉIS		
5.1	PAREDE DE TABUA DE MADEIRA APARELHADA, INCLUSO ESTRUTURA - REF. SINAPI 101746	m <sup>2</sup>	284,36
6.0	COBERTURA		
6.1	FABRICAÇÃO E INSTALAÇÃO DE TESOURA INTEIRA EM MADEIRA NÃO APARELHADA, VÃO DE 10 M, PARA TELHA ONDULADA DE FIBROCIMENTO, METÁLICA, PLÁSTICA OU TERMOACÚSTICA, INCLUSO IÇAMENTO. AF_07/2019	UN	14,00

Este documento encontra-se registrado no Conselho Regional de Engenharia e Agronomia do Acre, vinculado à Certidão nº 501416/2025, emitida em 07/04/2026



Certidão nº 501416/2025  
07/04/2026, 13:55  
Chave de Impressão: ZcAB3  
O documento neste ato registrado foi emitido em 07/04/2026 e contém 35 folhas



6.2	TRAMA DE MADEIRA COMPOSTA POR TERÇAS PARA TELHADOS DE ATÉ 2 ÁGUAS PARA TELHA ONDULADA DE FIBROCIMENTO, METÁLICA, PLÁSTICA OU TERMOACÚSTICA, INCLUSO TRANSPORTE VERTICAL. AF_07/2019	m <sup>2</sup>	360,09
6.3	TELHAMENTO COM TELHA ONDULADA DE FIBROCIMENTO E = 6 MM, COM RECOBRIMENTO LATERAL DE 1 1/4 DE ONDA PARA TELHADO COM INCLINAÇÃO MÁXIMA DE 10°, COM ATÉ 2 ÁGUAS, INCLUSO IÇAMENTO. AF_07/2019	m <sup>2</sup>	360,09
6.4	CUMEEIRA EM PERFIL ONDULADO DE ALUMÍNIO	M	30,85
7.0	FORRO		
7.1	FORRO COM TABUAS E CIMALHA DE PVC - FORNECIMENTO E INSTALAÇÃO	m <sup>2</sup>	146,01
8.0	ESQUADRIAS		
8.1	JANELA DE MADEIRA ALMOFADADA, DE ABRIR, INCLUSAS GUARNICOES SEM FERRAGENS	m <sup>2</sup>	22,88
8.2	JANELA DE ALUMÍNIO TIPO MAXIM-AR, COM VIDROS, BATENTE E FERRAGENS. EXCLUSIVE ALIZAR, ACABAMENTO E CONTRAMARCO. FORNECIMENTO E INSTALAÇÃO. AF_12/2019	m <sup>2</sup>	1,28
8.3	PORTA DE MADEIRA ALMOFADADA, ESPESSURA DE 3CM, INCLUSO DOBRADIÇAS - FORNECIMENTO E INSTALAÇÃO	m <sup>2</sup>	13,23
8.4	FECHADURA DE EMBUTIR COM CILINDRO, EXTERNA, COMPLETA, ACABAMENTO PADRÃO POPULAR, INCLUSO EXECUÇÃO DE FURO - FORNECIMENTO E INSTALAÇÃO. AF_12/2019	UN	8,00
8.5	FECHO CHATO DE SOBREPOR EM FERRO ZINCADO/NIQUEL GALVANIZADO OU POLIDO, 5"	UN	64,00
9.0	BANHEIRO		
9.1	INFRAESTRUTURA E SUPERESTRUTURA		
9.1.1	ESCAVAÇÃO MANUAL DE VALA COM PROFUNDIDADE MENOR OU IGUAL A 1,30 M. AF_02/2021	m <sup>3</sup>	2,49
9.1.2	(COMPOSIÇÃO REPRESENTATIVA) EXECUÇÃO DE ESTRUTURAS DE CONCRETO ARMADO, PARA EDIFICAÇÃO INSTITUCIONAL TÉRREA, FCK = 25 MPA. Ref. SINAPI 95957	m <sup>3</sup>	1,22
9.1.3	ATERRO MANUAL DE VALAS COM SOLO ARGILO-ARENOSO E COMPACTAÇÃO MECANIZADA. AF_05/2016	m <sup>3</sup>	7,30
9.1.4	ALVENARIA DE EMBASAMENTO COM TIJOLO CERÂMICO, DE 9X19X19CM E ARGAMASSA DE ASSENTAMENTO COM PREPARO MANUAL	m <sup>3</sup>	4,18
9.2	PAREDES E PAINÉIS		
9.2.1	ALVENARIA DE VEDAÇÃO DE BLOCOS CERÂMICOS FURADOS NA HORIZONTAL DE 9X19X19 CM (ESPESSURA 9 CM) E ARGAMASSA DE ASSENTAMENTO COM PREPARO MANUAL. AF_12/2021	m <sup>2</sup>	63,40
9.2.2	CHAPISCO APLICADO EM ALVENARIAS E ESTRUTURAS DE CONCRETO INTERNAS, COM COLHER DE PEDREIRO. ARGAMASSA TRAÇO 1:3 COM PREPARO EM BETONEIRA 400L. AF_06/2014	m <sup>2</sup>	126,80
9.2.3	EMBOÇO OU MASSA ÚNICA EM ARGAMASSA TRAÇO 1:2:8, PREPARO MANUAL, APLICADA MANUALMENTE EM PANOS DE FACHADA COM PRESENÇA DE VÃOS, ESPESSURA DE 25 MM. AF_08/2022	m <sup>2</sup>	126,80
9.2.4	REVESTIMENTO CERÂMICO PARA PAREDES INTERNAS COM PLACAS TIPO ESMALTADA EXTRA DE DIMENSÕES 20X20 CM APLICADAS EM AMBIENTES DE ÁREA MAIOR QUE 5 M <sup>2</sup> NA ALTURA INTEIRA DAS PAREDES. AF_06/2014	m <sup>2</sup>	36,81
9.3	PISO		

Este documento encontra-se registrado no Conselho Regional de Engenharia e Agronomia do Acre, vinculado à Certidão nº 501416/2025, emitida em 07/04/2026



Certidão nº 501416/2025  
07/04/2026, 13:55

Chave de Impressão: ZcAB3

O documento neste ato registrado foi emitido em 07/04/2026 e contém 35 folhas



9.3.1	CONTRAPISO EM ARGAMASSA TRAÇO 1:4 (CIMENTO E AREIA), PREPARO MANUAL, APLICADO EM ÁREAS MOLHADAS SOBRE LAJE, ADERIDO, ACABAMENTO NÃO REFORÇADO, ESPESSURA 2CM. AF_07/2021	m <sup>2</sup>	14,90
9.3.2	REVESTIMENTO CERÂMICO PARA PISO COM PLACAS TIPO ESMALTADA EXTRA DE DIMENSÕES 45X45 CM APLICADA EM AMBIENTES DE ÁREA ENTRE 5 M2 E 10 M2. AF_06/2014	m <sup>2</sup>	14,90
9.4	FORRO		
9.4.1	FORRO COM TABUAS E CIMALHA DE PVC - FORNECIMENTO E INSTALAÇÃO	m <sup>2</sup>	15,33
9.5	COBERTURA		
9.5.1	PEÇA DE MADEIRA DE LEI 1A QUALIDADE 5X15CM - FORNECIMENTO E INSTALAÇÃO - REF. SINAPI 92543	M	17,80
9.5.2	TRAMA DE MADEIRA COMPOSTA POR TERÇAS PARA TELHADOS DE ATÉ 2 ÁGUAS PARA TELHA ONDULADA DE FIBROCIMENTO, METÁLICA, PLÁSTICA OU TERMOACÚSTICA, INCLUSO TRANSPORTE VERTICAL. AF_07/2019	m <sup>2</sup>	29,37
9.5.3	TELHAMENTO COM TELHA ONDULADA DE FIBROCIMENTO E = 6 MM, COM RECOBRIMENTO LATERAL DE 1 1/4 DE ONDA PARA TELHADO COM INCLINAÇÃO MÁXIMA DE 10°, COM ATÉ 2 ÁGUAS, INCLUSO IÇAMENTO. AF_07/2019	m <sup>2</sup>	29,37
9.6	INSTALAÇÕES HIDROSSANITÁRIAS		
9.6.1	TANQUE DE MARMORE SINTÉTICO COM 2 CUBAS, INCLUSO VÁLVULA E SIFÃO PLÁSTICO - FORNECIMENTO E INSTALAÇÃO	UN	1,00
9.6.2	BANCADA DE AÇO INOXIDÁVEL COM 1 CUBA CENTRAL, COM VÁLVULA, LISA (SEM ESCORREDOR), DE 0,55 X 2,20 M, PARA PIA DE COZINHA - FORNECIMENTO E INSTALAÇÃO	UN	1,00
9.6.3	TORNEIRA CROMADA 1/2" OU 3/4" PARA TANQUE, PADRÃO MÉDIO - FORNECIMENTO E INSTALAÇÃO. AF_01/2020	UN	4,00
9.6.4	TORNEIRA CROMADA DE MESA, 1/2" OU 3/4", PARA LAVATÓRIO, PADRÃO MÉDIO - FORNECIMENTO E INSTALAÇÃO. AF_01/2020	UN	5,00
9.6.5	VASO SANITARIO SIFONADO CONVENCIONAL COM LOUÇA BRANCA, INCLUSO CONJUNTO DE LIGAÇÃO PARA BACIA SANITÁRIA AJUSTÁVEL - FORNECIMENTO E INSTALAÇÃO. AF_10/2016	UN	2,00
9.6.6	CAIXA DE DESCARGA DE PLÁSTICO EXTERNA DE 9L, PUXADOR DE NYLON, INCLUSO CANO, BOLSA E ENGATE - FORNECIMENTO E INSTALAÇÃO	UN	2,00
9.6.7	LAVATÓRIO LOUÇA BRANCA SUSPENSO, 29,5 X 39CM OU EQUIVALENTE, PADRÃO POPULAR - FORNECIMENTO E INSTALAÇÃO. AF_01/2020	UN	2,00
9.6.8	VÁLVULA EM METAL CROMADO 1.1/2" X 1.1/2" PARA TANQUE OU LAVATÓRIO, COM OU SEM LADRÃO - FORNECIMENTO E INSTALAÇÃO. AF_01/2020	UN	5,00
9.6.9	SIFÃO DO TIPO FLEXÍVEL EM PVC 1 X 1.1/2 - FORNECIMENTO E INSTALAÇÃO. AF_01/2020	UN	5,00
9.6.10	ENGATE FLEXÍVEL EM INOX, 1/2 X 30CM - FORNECIMENTO E INSTALAÇÃO. AF_01/2020	UN	5,00
9.6.11	REGISTRO DE ESFERA, PVC, SOLDÁVEL, COM VOLANTE, DN 25 MM - FORNECIMENTO E INSTALAÇÃO. AF_08/2021	UN	1,00
9.6.12	TE, PVC, SOLDÁVEL, DN 25MM, INSTALADO EM RAMAL OU SUB-RAMAL DE ÁGUA - FORNECIMENTO E INSTALAÇÃO. AF_12/2014	UN	6,00
9.6.13	JOELHO 90 GRAUS, PVC, SOLDÁVEL, DN 25MM, INSTALADO EM RAMAL OU SUB-RAMAL DE ÁGUA - FORNECIMENTO E INSTALAÇÃO. AF_12/2014	UN	15,00

Este documento encontra-se registrado no Conselho Regional de Engenharia e Agronomia do Acre, vinculado à Certidão nº 501416/2025, emitida em 07/04/2026



Certidão nº 501416/2025  
07/04/2026, 13:55  
Chave de Impressão: ZcAB3  
O documento neste ato registrado foi emitido em 07/04/2026 e contém 35 folhas



9.6.14	TUBO, PVC, SOLDÁVEL, DN 25MM, INSTALADO EM RAMAL OU SUB-RAMAL DE ÁGUA - FORNECIMENTO E INSTALAÇÃO. AF_12/2014	M	30,00
9.6.15	JOELHO 90 GRAUS, PVC, SERIE NORMAL, ESGOTO PREDIAL, DN 100 MM, JUNTA ELÁSTICA, FORNECIDO E INSTALADO EM RAMAL DE DESCARGA OU RAMAL DE ESGOTO SANITÁRIO. AF_12/2014	UN	2,00
9.6.16	TUBO PVC, SERIE NORMAL, ESGOTO PREDIAL, DN 100 MM, FORNECIDO E INSTALADO EM RAMAL DE DESCARGA OU RAMAL DE ESGOTO SANITÁRIO. AF_12/2014	M	20,00
9.6.17	JOELHO 90 GRAUS, PVC, SERIE NORMAL, ESGOTO PREDIAL, DN 50 MM, JUNTA ELÁSTICA, FORNECIDO E INSTALADO EM RAMAL DE DESCARGA OU RAMAL DE ESGOTO SANITÁRIO. AF_12/2014	UN	10,00
9.6.18	TUBO PVC, SERIE NORMAL, ESGOTO PREDIAL, DN 50 MM, FORNECIDO E INSTALADO EM RAMAL DE DESCARGA OU RAMAL DE ESGOTO SANITÁRIO. AF_12/2014	M	40,00
9.6.19	ASSENTO SANITÁRIO CONVENCIONAL - FORNECIMENTO E INSTALACAO. AF_01/2020	UN	2,00
9.6.20	PAPELEIRA DE PAREDE EM METAL CROMADO SEM TAMPA, INCLUSO FIXAÇÃO. AF_01/2020	UN	2,00
9.6.21	BARRA DE APOIO RETA, EM ACO INOX POLIDO, COMPRIMENTO 80 CM, FIXADA NA PAREDE - FORNECIMENTO E INSTALAÇÃO. AF_01/2020	UN	4,00
9.6.22	BANCADA DE GRANITO CINZA - FORNECIMENTO E INSTALAÇÃO	m <sup>2</sup>	0,80
9.6.23	TANQUE EM MARMORE SINTETICO SUSPENSO COM TRÊS CUBAS, TORNEIRAS, SIFÃO, VALVULA, FIXADO EM ESTRUTURA DE ALVENARIA - FORNECIMENTO E INSTALAÇÃO	UN	3,00
9.6.24	CHUVEIRO DE PLÁSTICO SIMPLES - FORNECIMENTO E INSTALAÇÃO	UN	1,00
9.6.25	CAIXA ENTERRADA HIDRÁULICA RETANGULAR EM ALVENARIA COM TIJOLOS CERÂMICOS MACIÇOS, DIMENSÕES INTERNAS: 0,8X0,8X0,6 M PARA REDE DE ESGOTO.	UN	3,00
9.6.26	RALO SIFONADO, PVC, DN 100 X 40 MM, JUNTA SOLDÁVEL, FORNECIDO E INSTALADO EM RAMAL DE DESCARGA OU EM RAMAL DE ESGOTO SANITÁRIO. AF_12/2014	UN	2,00
9.7	SISTEMA DE TRATAMENTO		
9.7.1	TANQUE SÉPTICO RETANGULAR, EM ALVENARIA COM BLOCOS DE CONCRETO, DIMENSÕES INTERNAS: 1,2 X 2,4 X 1,6 M, VOLUME ÚTIL: 3456 L (PARA 13 CONTRIBUINTES). AF_12/2020	UN	1,00
9.7.2	SUMIDOURO RETANGULAR, EM ALVENARIA COM BLOCOS DE CONCRETO, DIMENSÕES INTERNAS: 1,6 X 5,8 X H=3,0 M, ÁREA DE INFILTRAÇÃO: 50 M <sup>2</sup> (PARA 20 CONTRIBUINTES). . AF_12/2020	UN	1,00
9.7.3	FOSSA SÉPTICA EM ALVENARIA DE TIJOLO CERÂMICO MACIÇO, DIMENSÕES EXTERNAS DE 1,90X1,10X1,40 M, VOLUME DE 1.500 LITROS, REVESTIDO INTERNAMENTE COM MASSA ÚNICA E IMPERMEABILIZANTE E COM TAMPA DE CONCRETO ARMADO COM ESPESSURA DE 8 CM	UN	1,00
9.7.4	TUBO PVC, SERIE NORMAL, ESGOTO PREDIAL, DN 150 MM, FORNECIDO E INSTALADO EM SUBCOLETOR AÉREO DE ESGOTO SANITÁRIO. AF_12/2014	M	12,00
9.7.5	JOELHO 90 GRAUS, PVC, SERIE NORMAL, ESGOTO PREDIAL, DN 150 MM, JUNTA ELÁSTICA, FORNECIDO E INSTALADO EM SUBCOLETOR AÉREO DE ESGOTO SANITÁRIO. AF_12/2014	UN	2,00
10.0	PINTURA		
10.1	APLICAÇÃO DE FUNDO SELADOR ACRÍLICO EM PAREDES, UMA DEMÃO. AF_06/2014	m <sup>2</sup>	90,34
10.2	APLICAÇÃO MANUAL DE MASSA ACRÍLICA EM PAREDES EXTERNAS DE CASAS, DUAS DEMÃOS. AF_05/2017	m <sup>2</sup>	90,34

Este documento encontra-se registrado no Conselho Regional de Engenharia e Agronomia do Acre, vinculado à Certidão nº 501416/2025, emitida em 07/04/2026



Certidão nº 501416/2025

07/04/2026, 13:55

Chave de Impressão: ZcAB3

O documento neste ato registrado foi emitido em 07/04/2026 e contém 35 folhas



10.3	APLICAÇÃO MANUAL DE PINTURA COM TINTA LÁTEX ACRÍLICA EM PAREDES, TRÊS DEMÃOS - REF. SINAPI 88489	m <sup>2</sup>	90,34
10.4	PINTURA FUNDO NIVELADOR ALQUÍDICO BRANCO EM MADEIRA. AF_01/2021	m <sup>2</sup>	947,41
10.5	PINTURA TINTA DE ACABAMENTO (PIGMENTADA) ESMALTE SINTÉTICO FOSCO EM MADEIRA. 2 DEMÃOS. AF_01/2021	m <sup>2</sup>	724,21
10.6	PINTURA ACRILICA EM PISO CIMENTADO, TRES DEMAOS	m <sup>2</sup>	409,46
10.7	COLOCAÇÃO DE FITA PROTETORA PARA PINTURA. AF_01/2020	M	181,02
11.0	SERVIÇOS COMPLEMENTARES		
11.1	PÓRTICO DE MADEIRA, INCLUSO PORTÃO METÁLICO E PLACA DE IDENTIFICAÇÃO	UN	1,00
11.2	CERCA DE MADEIRA, ALTURA 1,50M, COM MOURÕES 12X12 ESPAÇADOS A CADA 2M E RIPÕES 10X2,5CM - FORNECIMENTO E INSTALAÇÃO	M	107,60
11.3	PRATELEIRA EM MADEIRA, ALTURA 2,80 M, COM 6 NÍVEIS - FORNECIMENTO E INSTALAÇÃO	M	7,70
11.4	GUARDA CORPO COM ALTURA DE 1,00 M, CORRIMÃO EM MADEIRA APARELHADA NATIVA DA REGIÃO.	M	38,93
11.5	MESA DE MADEIRA	m <sup>2</sup>	6,40
11.6	BANCO DE MADEIRA	M	14,40
11.7	LAVA PANEAS PRÉ MOLDADO EM MARMORE, INCLUSO VÁLVULA, SIFÃO E TORNEIRA - FORNECIMENTO E INSTALAÇÃO	UN	1,00
11.8	EXECUÇÃO DE PASSEIO (CALÇADA) OU PISO DE CONCRETO COM CONCRETO MOLDADO IN LOCO, FEITO EM OBRA, ACABAMENTO CONVENCIONAL, NÃO ARMADO. AF_07/2016	m <sup>3</sup>	5,20
11.9	TRANSPORTE COM CAMINHÃO CARROCERIA 9T, EM VIA URBANA PAVIMENTADA, ADICIONAL PARA DMT EXCEDENTE A 30 KM (UNIDADE: TXKM). AF_07/2020	TXKM	1.620,00
11.10	LIMPEZA FINAL DA OBRA	m <sup>2</sup>	187,00
11.11	TRANSPORTE FLUVIAL EM PEQUENAS EMBARCAÇÕES	KG	24.000,00
11.12	ESTRUTURA DE MADEIRA PARA CAIXA D'ÁGUA ELEVADA DE 1000 LITROS, INCLUSO A CAIXA D'ÁGUA	UN	1,00
12.0	INSTALAÇÕES ELÉTRICAS		
12.1	TOMADA ALTA DE EMBUTIR (1 MÓDULO), 2P+T 20 A, INCLUINDO SUPORTE E PLACA - FORNECIMENTO E INSTALAÇÃO. AF_03/2023	UN	20,00
12.2	TOMADA BAIXA DE EMBUTIR (1 MÓDULO), 2P+T 20 A, INCLUINDO SUPORTE E PLACA - FORNECIMENTO E INSTALAÇÃO. AF_03/2023	UN	33,00
12.3	CONDULETE DE ALUMÍNIO, TIPO X, PARA ELETRODUTO DE AÇO GALVANIZADO DN 20 MM (3/4"), APARENTE - FORNECIMENTO E INSTALAÇÃO. AF_10/2022	UN	51,00
12.4	ELETRODUTO FLEXÍVEL CORRUGADO REFORÇADO, PVC, DN 25 MM (3/4"), PARA CIRCUITOS TERMINAIS, INSTALADO EM FORRO - FORNECIMENTO E INSTALAÇÃO. AF_03/2023	M	60,00
12.5	ABRACADEIRA EM ACO PARA AMARRACAO DE ELETRODUTOS, TIPO D, COM 3/4" E CUNHA DE FIXACAO - FORNECIMENTO E INSTALAÇÃO	UN	70,00
12.6	CABO DE COBRE FLEXÍVEL ISOLADO, 16 MM <sup>2</sup> , ANTI-CHAMA 0,6/1,0 KV, PARA CIRCUITOS TERMINAIS - FORNECIMENTO E INSTALAÇÃO. AF_03/2023	M	150,00
12.7	DISJUNTOR MONOPOLAR TIPO DIN, CORRENTE NOMINAL DE 16A - FORNECIMENTO E INSTALAÇÃO. AF_10/2020	UN	3,00
12.8	DISJUNTOR MONOPOLAR TIPO DIN, CORRENTE NOMINAL DE 20A - FORNECIMENTO E INSTALAÇÃO. AF_10/2020	UN	3,00

Este documento encontra-se registrado no Conselho Regional de Engenharia e Agronomia do Acre, vinculado à Certidão nº 501416/2025, emitida em 07/04/2026



Certidão nº 501416/2025

07/04/2026, 13:55

Chave de Impressão: ZcAB3

O documento neste ato registrado foi emitido em 07/04/2026 e contém 35 folhas



12.9	CABO DE COBRE FLEXÍVEL ISOLADO, 2,5 MM <sup>2</sup> , ANTI-CHAMA 0,6/1,0 KV, PARA CIRCUITOS TERMINAIS - FORNECIMENTO E INSTALAÇÃO. AF_03/2023	M	700,00
12.10	CABO DE COBRE FLEXÍVEL ISOLADO, 6 MM <sup>2</sup> , ANTI-CHAMA 0,6/1,0 KV, PARA CIRCUITOS TERMINAIS - FORNECIMENTO E INSTALAÇÃO. AF_03/2023	M	300,00
12.11	DISJUNTOR MONOPOLAR TIPO DIN, CORRENTE NOMINAL DE 32A - FORNECIMENTO E INSTALAÇÃO. AF_10/2020	UN	1,00
12.12	LUMINÁRIA TIPO PLAFON EM PLÁSTICO, DE SOBREPOR, SEM LÂMPADA - FORNECIMENTO E INSTALAÇÃO - REF. SINAPI 97589	UN	41,00
12.13	LÂMPADA TIPO BULBO LED ALTA POTÊNCIA 30 W, BASE E27 - FORNECIMENTO E INSTALAÇÃO - REF. SINAPI 97612	UN	23,00
12.14	LÂMPADA DE LED 40W TIPO BULBO- FORNECIMENTO E INSTALAÇÃO. REF. SINAPI 97610	UN	23,00
12.15	CONECTOR PERFORANTE PARA CABO 16 - 95 MM <sup>2</sup> - FORNECIMENTO E INSTALACAO - REF. SINAPI 72272	UN	12,00
12.16	DISJUNTOR BIPOLAR TIPO DIN, CORRENTE NOMINAL DE 63A - FORNECIMENTO E INSTALAÇÃO. REF. SINAPI 93666	UN	2,00
12.17	GRAMPO TIPO MIGUELÃO PARA FIXAÇÃO DE CABOS ELÉTRICOS - FORNECIMENTO E INSTALAÇÃO	UN	140,00
12.18	PARAFUSO PHILIPS PARA MADEIRA 4,0X35 - FORNECIMENTO E INSTALAÇÃO	UND	280,00
12.19	INTERRUPTOR SIMPLES (1 MÓDULO) COM INTERRUPTOR PARALELO (1 MÓDULO), 10A/250V, INCLUINDO SUPORTE E PLACA - FORNECIMENTO E INSTALAÇÃO. AF_03/2023	UN	8,00
12.20	INTERRUPTOR SIMPLES (2 MÓDULOS), 10A/250V, INCLUINDO SUPORTE E PLACA - FORNECIMENTO E INSTALAÇÃO. AF_03/2023	UN	5,00
12.21	TERMINAL OU CONECTOR DE PRESSAO - PARA CABO 6 A 10 MM <sup>2</sup> - FORNECIMENTO E INSTALACAO - REF. SINAPI (72259)	UN	2,00
12.22	TERMINAL OU CONECTOR DE PRESSAO - PARA CABO 2,5MM <sup>2</sup> - FORNECIMENTO E INSTALACAO - Cópia da SINAPI (72263)	UN	12,00
12.23	TERMINAL OU CONECTOR DE PRESSÃO - PARA CABO 16MM <sup>2</sup> - FORNECIMENTO E INSTALAÇÃO	UN	6,00
12.24	ELETRODUTO DE AÇO GALVANIZADO 3" APARENTE, PARA PADRÃO - FORNECIMENTO E INSTALAÇÃO - REF. SINAPI 95752	M	7,00
12.25	CAIXA DE MEDIÇÃO POLIFÁSICA - FORNECIMENTO E INSTALAÇÃO	UN	1,00
12.26	KIT ABRAÇADEIRA COMPLETO - FORNECIMENTO E INSTALAÇÃO	UN	1,00
12.27	ELETRODUTO RÍGIDO ROSCÁVEL, PVC, DN 50 MM (1 1/2"), PARA REDE ENTERRADA DE DISTRIBUIÇÃO DE ENERGIA ELÉTRICA - FORNECIMENTO E INSTALAÇÃO. AF_12/2021	M	6,00
12.28	CABECOTE DE 3" PARA ENTRADA DE LINHA DE ALIMENTACAO PARA ELETRODUTO, EM LIGA DE ALUMINIO COM ACABAMENTO ANTI CORROSIVO, COM FIXACAO POR ENCAIXE LISO DE 360 GRAUS - FORNECIMENTO E INSTALAÇÃO	UN	1,00
12.29	CABEÇOTE DE ALUMÍNIO 1 1/2" - FORNECIMENTO E INSTALAÇÃO - REF. ORSE 9043	un	2,00
12.30	FITA ISOLANTE ADESIVA ANTICHAMA, USO ATE 750 V - INSTALADA	M	25,00
12.31	CABO TRIPLEX 2 X 1 X 25+25MM <sup>2</sup> , ISOLADO COM PE / XLPE, 0,6/1,0 KV - FORNECIMENTO E INSTALAÇÃO	M	55,00
12.32	LUVA PARA ELETRODUTO, PVC, ROSCÁVEL, DN 25 MM (3/4"), PARA CIRCUITOS TERMINAIS, INSTALADA EM PAREDE - FORNECIMENTO E INSTALAÇÃO. AF_03/2023	UN	37,00
12.33	CAIXA DE INSPEÇÃO PARA ATERRAMENTO, CIRCULAR, EM POLIETILENO, DIÂMETRO INTERNO = 0,3 M. AF_12/2020	UN	1,00

Este documento encontra-se registrado no Conselho Regional de Engenharia e Agronomia do Acre, vinculado à Certidão nº 501416/2025, emitida em 07/04/2026



Certidão nº 501416/2025  
07/04/2026, 13:55  
Chave de Impressão: ZcAB3

O documento neste ato registrado foi emitido em 07/04/2026 e contém 35 folhas



12.34	HASTE DE ATERRAMENTO, DIÂMETRO 5/8", COM 3 METROS - FORNECIMENTO E INSTALAÇÃO. AF_08/2023	UN	1,00
12.35	GRAMPO METALICO TIPO U PARA HASTE DE ATERRAMENTO DE ATE 5/8" - FORNECIMENTO E INSTALAÇÃO	UN	1,00
12.36	QUADRO DE DISTRIBUIÇÃO DE ENERGIA EM PVC, DE EMBUTIR, SEM BARRAMENTO, PARA 12 DISJUNTORES DIN - FORNECIMENTO E INSTALAÇÃO. REF. Copia da SINAPI 101875	UN	1,00

**ESCOLA RURAL ASAS DE ÁGUA - ANEXO V - COMUNIDADE REMANSO - MARECHAL  
THAUMATURGO/ACRE**

ITEM	DESCRIÇÃO	UNIDADE	QUANT.
1.0	ADMINISTRAÇÃO TÉCNICA		
1.1	ADMINISTRAÇÃO TÉCNICA DA OBRA (ENGENHEIRO E MESTRE DE OBRAS)	%	100,00
2.0	SERVIÇOS INICIAIS		
2.1	REMOÇÃO DE TELHAS DE FIBROCIMENTO METÁLICA E CERÂMICA, DE FORMA MANUAL, SEM REAPROVEITAMENTO. AF_09/2023	m²	236,96
2.2	REMOÇÃO DE TRAMA DE MADEIRA PARA COBERTURA, DE FORMA MANUAL, SEM REAPROVEITAMENTO. AF_09/2023	m²	236,96
2.3	REMOÇÃO DE TESOURAS DE MADEIRA, COM VÃO MAIOR OU IGUAL A 8M, DE FORMA MANUAL, SEM REAPROVEITAMENTO. AF_09/2023	UN	7,00
2.4	DEMOLIÇÃO DE PAREDES DE MADEIRA, INCLUSIVE DEMOLIÇÃO DE ENTARUGAMENTO	m²	156,30
2.5	REMOÇÃO DE PISO DE MADEIRA (ASSOALHO E BARROTE), DE FORMA MANUAL, SEM REAPROVEITAMENTO. AF_09/2023	m²	98,40
2.6	REMOÇÃO DE GUARDA CORPO DE MADEIRA COM H=1M, SEM REAPROVEITAMENTO	M	15,80
3.0	INFRAESTRUTURA		
3.1	ESCAVAÇÃO MANUAL DE VALA COM PROFUNDIDADE MENOR OU IGUAL A 1,30 M. AF_02/2021	m³	3,11
3.2	PILAR DE MADEIRA SERRADA, MAÇARANDUBA OU EQUIVALENTE DA REGIÃO, NÃO APARELHADO, FIXADO COM VERGALHÃO, SEÇÃO QUADRADA 15 X 15 CM, APOIO	M	248,40
4.0	PISO		
4.1	PEÇA DE MADEIRA DE LEI 1A QUALIDADE 5X15CM - FORNECIMENTO E INSTALAÇÃO - REF. SINAPI 92543	M	204,61
4.2	PEÇA DE MADEIRA DE LEI 1A QUALIDADE 4 X 7,5 CM - FORNECIMENTO E INSTALAÇÃO - REF. SINAPI 92543	M	466,10
4.3	ASSOALHO DE MADEIRA. AF_09/2020	m²	230,92
5.0	PAREDES E PAINÉIS		
5.1	PAREDE DE TABUA DE MADEIRA APARELHADA, INCLUSO ESTRUTURA - REF. SINAPI 101746	m²	284,36
6.0	COBERTURA		
6.1	FABRICAÇÃO E INSTALAÇÃO DE TESOURA INTEIRA EM MADEIRA NÃO APARELHADA, VÃO DE 10 M, PARA TELHA ONDULADA DE FIBROCIMENTO, METÁLICA, PLÁSTICA OU TERMOACÚSTICA, INCLUSO IÇAMENTO. AF_07/2019	UN	14,00
6.2	TRAMA DE MADEIRA COMPOSTA POR TERÇAS PARA TELHADOS DE ATÉ 2 ÁGUAS PARA TELHA ONDULADA DE FIBROCIMENTO, METÁLICA, PLÁSTICA OU TERMOACÚSTICA, INCLUSO TRANSPORTE VERTICAL. AF_07/2019	m²	351,69
6.3	TELHAMENTO COM TELHA DE AÇO/ALUMÍNIO E = 0,5 MM, COM ATÉ 2 ÁGUAS, INCLUSO IÇAMENTO. AF_07/2019	m²	351,69

Atestado de Capacidade Técnica 24 (0020089167)

SEI 0014.008989.00550/2025-53 / pg. 18

Este documento encontra-se registrado no Conselho Regional de Engenharia e Agronomia do Acre, vinculado à Certidão nº 501416/2025, emitida em 07/04/2026



Certidão nº 501416/2025  
07/04/2026, 13:55  
Chave de Impressão: ZcAB3

O documento neste ato registrado foi emitido em 07/04/2026 e contém 35 folhas



6.4	CUMEEIRA EM PERFIL ONDULADO DE ALUMÍNIO	M	30,85
7.0	FORRO		
7.1	FORRO COM TABUAS E CIMALHA DE PVC - FORNECIMENTO E INSTALAÇÃO	m <sup>2</sup>	146,01
8.0	ESQUADRIAS		
8.1	JANELA DE MADEIRA ALMOFADADA, DE ABRIR, INCLUSAS GUARNICOES SEM FERRAGENS	m <sup>2</sup>	22,88
8.2	JANELA DE ALUMÍNIO TIPO MAXIM-AR, COM VIDROS, BATENTE E FERRAGENS. EXCLUSIVE ALIZAR, ACABAMENTO E CONTRAMARCO. FORNECIMENTO E INSTALAÇÃO. AF_12/2019	m <sup>2</sup>	1,28
8.3	PORTA DE MADEIRA ALMOFADADA, ESPESSURA DE 3CM, INCLUSO DOBRADIÇAS - FORNECIMENTO E INSTALAÇÃO	m <sup>2</sup>	13,23
8.4	FECHADURA DE EMBUTIR COM CILINDRO, EXTERNA, COMPLETA, ACABAMENTO PADRÃO POPULAR, INCLUSO EXECUÇÃO DE FURO - FORNECIMENTO E INSTALAÇÃO. AF_12/2019	UN	8,00
8.5	FECHO CHATO DE SOBREPOR EM FERRO ZINCADO/NIQUEL GALVANIZADO OU POLIDO, 5"	UN	64,00
9.0	BANHEIRO		
9.1	INFRAESTRUTURA E SUPERESTRUTURA		
9.1.1	ESCAVAÇÃO MANUAL DE VALA COM PROFUNDIDADE MENOR OU IGUAL A 1,30 M. AF_02/2021	m <sup>3</sup>	2,49
9.1.2	(COMPOSIÇÃO REPRESENTATIVA) EXECUÇÃO DE ESTRUTURAS DE CONCRETO ARMADO, PARA EDIFICAÇÃO INSTITUCIONAL TÉRREA, FCK = 25 MPA. Ref. SINAPI 95957	m <sup>3</sup>	1,22
9.1.3	ATERRO MANUAL DE VALAS COM SOLO ARGILO-ARENOSO E COMPACTAÇÃO MECANIZADA. AF_05/2016	m <sup>3</sup>	7,30
9.1.4	ALVENARIA DE EMBASAMENTO COM TIJOLO CERÂMICO, DE 9X19X19CM E ARGAMASSA DE ASSENTAMENTO COM PREPARO MANUAL	m <sup>3</sup>	4,18
9.2	PAREDES E PAINÉIS		
9.2.1	ALVENARIA DE VEDAÇÃO DE BLOCOS CERÂMICOS FURADOS NA HORIZONTAL DE 9X19X19 CM (ESPESSURA 9 CM) E ARGAMASSA DE ASSENTAMENTO COM PREPARO MANUAL. AF_12/2021	m <sup>2</sup>	63,40
9.2.2	CHAPISCO APLICADO EM ALVENARIAS E ESTRUTURAS DE CONCRETO INTERNAS, COM COLHER DE PEDREIRO. ARGAMASSA TRAÇO 1:3 COM PREPARO EM BETONEIRA 400L. AF_06/2014	m <sup>2</sup>	126,80
9.2.3	EMBOÇO OU MASSA ÚNICA EM ARGAMASSA TRAÇO 1:2:8, PREPARO MANUAL, APLICADA MANUALMENTE EM PANOS DE FACHADA COM PRESENÇA DE VÃOS, ESPESSURA DE 25 MM. AF_08/2022	m <sup>2</sup>	126,80
9.2.4	REVESTIMENTO CERÂMICO PARA PAREDES INTERNAS COM PLACAS TIPO ESMALTADA DE DIMENSÕES 25X35 CM APLICADAS A MEIA ALTURA DAS PAREDES. AF_02/2023_PE	m <sup>2</sup>	36,81
9.3	PISO		
9.3.1	CONTRAPISO EM ARGAMASSA PRONTA, PREPARO MANUAL, APLICADO EM ÁREAS MOLHADAS SOBRE LAJE, ADERIDO, ACABAMENTO NÃO REFORÇADO, ESPESSURA 2CM. AF_07/2021	m <sup>2</sup>	14,90
9.3.2	REVESTIMENTO CERÂMICO PARA PISO COM PLACAS TIPO ESMALTADA EXTRA DE DIMENSÕES 45X45 CM APLICADA EM AMBIENTES DE ÁREA ENTRE 5 M2 E 10 M2. AF_06/2014	m <sup>2</sup>	14,90
9.4	FORRO		
9.4.1	FORRO COM TABUAS E CIMALHA DE PVC - FORNECIMENTO E INSTALAÇÃO	m <sup>2</sup>	15,33
9.5	COBERTURA		

Este documento encontra-se registrado no Conselho Regional de Engenharia e Agronomia do Acre, vinculado à Certidão nº 501416/2025, emitida em 07/04/2026



Certidão nº 501416/2025  
07/04/2026, 13:55  
Chave de Impressão: ZcAB3

O documento neste ato registrado foi emitido em 07/04/2026 e contém 35 folhas



9.5.1	PEÇA DE MADEIRA DE LEI 1A QUALIDADE 5X15CM - FORNECIMENTO E INSTALAÇÃO - REF. SINAPI 92543	M	17,80
9.5.2	TRAMA DE MADEIRA COMPOSTA POR TERÇAS PARA TELHADOS DE ATÉ 2 ÁGUAS PARA TELHA ONDULADA DE FIBROCIMENTO, METÁLICA, PLÁSTICA OU TERMOACÚSTICA, INCLUSO TRANSPORTE VERTICAL. AF_07/2019	m²	29,37
9.5.3	TELHAMENTO COM TELHA DE AÇO/ALUMÍNIO E = 0,5 MM, COM ATÉ 2 ÁGUAS, INCLUSO IÇAMENTO. AF_07/2019	m²	29,37
9.6	INSTALAÇÕES HIDROSSANITÁRIAS		
9.6.1	TANQUE DE MARMORE SINTÉTICO COM 2 CUBAS, INCLUSO VÁLVULA E SIFÃO PLÁSTICO - FORNECIMENTO E INSTALAÇÃO	UN	1,00
9.6.2	BANCADA DE AÇO INOXIDÁVEL COM 1 CUBA CENTRAL, COM VALVULA, LISA (SEM ESCORREDOR), DE 0,55 X 2,20 M, PARA PIA DE COZINHA - FORNECIMENTO E INSTALAÇÃO	UN	1,00
9.6.3	TORNEIRA CROMADA 1/2" OU 3/4" PARA TANQUE, PADRÃO MÉDIO - FORNECIMENTO E INSTALAÇÃO. AF_01/2020	UN	4,00
9.6.4	TORNEIRA CROMADA DE MESA, 1/2" OU 3/4", PARA LAVATÓRIO, PADRÃO MÉDIO - FORNECIMENTO E INSTALAÇÃO. AF_01/2020	UN	5,00
9.6.5	VASO SANITÁRIO SIFONADO COM CAIXA ACOPLADA LOUÇA BRANCA - PADRÃO MÉDIO, INCLUSO ENGATE FLEXÍVEL EM METAL CROMADO, 1/2 X 40CM - FORNECIMENTO E INSTALAÇÃO. AF_01/2020	UN	2,00
9.6.6	LAVATÓRIO LOUÇA BRANCA COM COLUNA, *44 X 35,5* CM, PADRÃO POPULAR, INCLUSO SIFÃO FLEXÍVEL EM PVC, VÁLVULA E ENGATE FLEXÍVEL 30CM EM PLÁSTICO E COM TORNEIRA CROMADA PADRÃO POPULAR - FORNECIMENTO E INSTALAÇÃO. AF_01/2020	UN	2,00
9.6.7	VÁLVULA EM METAL CROMADO 1.1/2" X 1.1/2" PARA TANQUE OU LAVATÓRIO, COM OU SEM LADRÃO - FORNECIMENTO E INSTALAÇÃO. AF_01/2020	UN	5,00
9.6.8	SIFÃO DO TIPO FLEXÍVEL EM PVC 1 X 1.1/2 - FORNECIMENTO E INSTALAÇÃO. AF_01/2020	UN	5,00
9.6.9	TUBO, PVC, SOLDÁVEL, DN 25MM, INSTALADO EM RAMAL OU SUB-RAMAL DE ÁGUA - FORNECIMENTO E INSTALAÇÃO. AF_12/2014	M	30,00
9.6.10	TE, PVC, SOLDÁVEL, DN 25MM, INSTALADO EM RAMAL OU SUB-RAMAL DE ÁGUA - FORNECIMENTO E INSTALAÇÃO. AF_12/2014	UN	6,00
9.6.12	TUBO PVC, SERIE NORMAL, ESGOTO PREDIAL, DN 100 MM, FORNECIDO E INSTALADO EM RAMAL DE DESCARGA OU RAMAL DE ESGOTO SANITÁRIO. AF_12/2014	M	20,00
9.6.13	JOELHO 90 GRAUS, PVC, SERIE NORMAL, ESGOTO PREDIAL, DN 100 MM, JUNTA ELÁSTICA, FORNECIDO E INSTALADO EM RAMAL DE DESCARGA OU RAMAL DE ESGOTO SANITÁRIO. AF_12/2014	UN	2,00
9.6.14	TUBO PVC, SERIE NORMAL, ESGOTO PREDIAL, DN 50 MM, FORNECIDO E INSTALADO EM RAMAL DE DESCARGA OU RAMAL DE ESGOTO SANITÁRIO. AF_12/2014	M	40,00
9.6.16	ASSENTO SANITÁRIO CONVENCIONAL - FORNECIMENTO E INSTALACAO. AF_01/2020	UN	2,00
9.6.17	BARRA DE APOIO RETA, EM ACO INOX POLIDO, COMPRIMENTO 80 CM, FIXADA NA PAREDE - FORNECIMENTO E INSTALAÇÃO. AF_01/2020	UN	4,00
9.6.20	RALO SIFONADO, PVC, DN 100 X 40 MM, JUNTA SOLDÁVEL, FORNECIDO E INSTALADO EM RAMAL DE DESCARGA OU EM RAMAL DE ESGOTO SANITÁRIO. AF_12/2014	UN	2,00
9.7	SISTEMA DE TRATAMENTO		
9.7.1	TANQUE SÉPTICO RETANGULAR, EM ALVENARIA COM BLOCOS DE CONCRETO, DIMENSÕES INTERNAS: 1,2 X 2,4 X 1,6 M, VOLUME ÚTIL: 3456 L (PARA 13 CONTRIBUINTE). AF_12/2020	UN	1,00

Este documento encontra-se registrado no Conselho Regional de Engenharia e Agronomia do Acre, vinculado à Certidão nº 501416/2025, emitida em 07/04/2026



Certidão nº 501416/2025

07/04/2026, 13:55

Chave de Impressão: ZcAB3

O documento neste ato registrado foi emitido em 07/04/2026 e contém 35 folhas



9.7.2	SUMIDOURO RETANGULAR, EM ALVENARIA COM BLOCOS DE CONCRETO, DIMENSÕES INTERNAS: 1,6 X 3,4 X 3,0 M, ÁREA DE INFILTRAÇÃO: 32,9 M <sup>2</sup> (PARA 13 CONTRIBUINTES). . FILTRO ANAERÓBIO RETANGULAR, EM ALVENARIA COM BLOCOS DE CONCRETO, DIMENSÕES INTERNAS: 1,2 X 1,8 X 1,67 M, VOLUME ÚTIL: 2592 L (PARA 13 CONTRIBUINTES). AF_12/2020	UN	1,00
9.7.3	TUBO PVC, SERIE NORMAL, ESGOTO PREDIAL, DN 150 MM, FORNECIDO E INSTALADO EM SUBCOLETOR AÉREO DE ESGOTO SANITÁRIO. AF_12/2014	M	12,00
9.7.4	JOELHO 90 GRAUS, PVC, SERIE NORMAL, ESGOTO PREDIAL, DN 150 MM, JUNTA ELÁSTICA, FORNECIDO E INSTALADO EM SUBCOLETOR AÉREO DE ESGOTO SANITÁRIO. AF_12/2014	UN	2,00
10.0	PINTURA		
10.1	APLICAÇÃO MANUAL DE FUNDO SELADOR ACRÍLICO EM PAREDES EXTERNAS DE CASAS. AF_03/2024	m <sup>2</sup>	90,34
10.2	APLICAÇÃO MANUAL DE MASSA ACRÍLICA EM PAREDES EXTERNAS DE CASAS, DUAS DEMÃOS. AF_05/2017	m <sup>2</sup>	90,34
10.3	APLICAÇÃO MANUAL DE PINTURA COM TINTA LÁTEX ACRÍLICA EM PAREDES, TRÊS DEMÃOS - REF. SINAPI 88489	m <sup>2</sup>	90,34
10.4	PINTURA FUNDO NIVELADOR ALQUÍDICO BRANCO EM MADEIRA. AF_01/2021	m <sup>2</sup>	947,41
10.5	PINTURA TINTA DE ACABAMENTO (PIGMENTADA) ESMALTE SINTÉTICO FOSCO EM MADEIRA, 2 DEMÃOS. AF_01/2021	m <sup>2</sup>	724,21
10.7	COLOCAÇÃO DE FITA PROTETORA PARA PINTURA. AF_01/2020	M	181,02
11.0	SERVIÇOS COMPLEMENTARES		
11.1	PÓRTICO DE MADEIRA, INCLUSO PORTÃO DE MADEIRA E PLACA DE IDENTIFICAÇÃO	UN	1,00
11.2	CERCA DE MADEIRA, ALTURA 1,50M, COM MOURÕES 12X12 ESPAÇADOS A CADA 2M E RIPÕES 10X2,5CM - FORNECIMENTO E INSTALAÇÃO	M	107,60
11.3	PRATELEIRA EM MADEIRA, ALTURA 2,80 M, COM 6 NÍVEIS - FORNECIMENTO E INSTALAÇÃO	M	10,00
11.4	GUARDA CORPO COM ALTURA DE 1,00 M, CORRIMÃO EM MADEIRA APARELHADA NATIVA DA REGIÃO.	M	38,93
11.5	MESA DE MADEIRA	m <sup>2</sup>	6,40
11.6	BANCO DE MADEIRA	M	14,40
11.8	ESCADA DE MADEIRA	m <sup>2</sup>	1,80
11.9	TRANSPORTE COM CAMINHÃO CARROCERIA 9T, EM VIA URBANA PAVIMENTADA, ADICIONAL PARA DMT EXCEDENTE A 30 KM (UNIDADE: TXKM). AF_07/2020	TXKM	4.032,00
11.10	LIMPEZA FINAL DA OBRA	m <sup>2</sup>	187,00
11.11	TRANSPORTE FLUVIAL EM PEQUENAS EMBARCAÇÕES	KG	58.400,00
11.12	ESTRUTURA DE MADEIRA PARA CAIXA D'ÁGUA ELEVADA DE 1000 LITROS, INCLUSO A CAIXA D'ÁGUA	UN	1,00

ESCOLA RURAL GERALDO PINTO CORREIA FILHO - ANEXO I - ORIENTE - MARECHAL THAUMATURGO/ACRE			
ITEM	DESCRIÇÃO	UNIDADE	QUANT.
1.0	ADMINISTRAÇÃO TÉCNICA		
1.1	ADMINISTRAÇÃO TÉCNICA DA OBRA (ENGENHEIRO E MESTRE DE OBRAS)	%	100,00
2.0	SERVIÇOS INICIAIS		



2.1	CAPINA E LIMPEZA MANUAL DE TERRENO	m <sup>2</sup>	700,00
2.2	LOCACAO CONVENCIONAL DE OBRA, UTILIZANDO GABARITO DE TÁBUAS CORRIDAS PONTALETADAS A CADA 2,00M - 2 UTILIZAÇÕES. AF_10/2018	M	24,00
3.0	INFRAESTRUTURA		
3.1	ESCAVAÇÃO MANUAL DE VALA COM PROFUNDIDADE MENOR OU IGUAL A 1,30 M. AF_02/2021	m <sup>3</sup>	22,50
3.2	PILAR DE MADEIRA SERRADA, MAÇARANDUBA OU EQUIVALENTE DA REGIÃO, NÃO APARELHADO, FIXADO COM VERGALHÃO, SEÇÃO QUADRADA 15 X 15 CM, APOIO	M	18,00
4.0	PISO		
4.1	PEÇA DE MADEIRA DE LEI 1A QUALIDADE 5X15CM - FORNECIMENTO E INSTALAÇÃO - REF. SINAPI 92543	M	36,80
4.2	PEÇA DE MADEIRA DE LEI 1A QUALIDADE 4 X 7,5 CM - FORNECIMENTO E INSTALAÇÃO - REF. SINAPI 92543	M	142,20
5.0	PAREDES E PAINÉIS		
5.1	PAREDE DE TABUA DE MADEIRA APARELHADA, INCLUSO ESTRUTURA - REF. SINAPI 101746	m <sup>2</sup>	34,68
6.0	ESQUADRIAS		
6.1	JANELA DE MADEIRA ALMOFADADA, DE ABRIR, INCLUSAS GUARNICOES SEM FERRAGENS	m <sup>2</sup>	2,42
6.2	JANELA DE ALUMÍNIO TIPO MAXIM-AR, COM VIDROS, BATENTE E FERRAGENS. EXCLUSIVE ALIZAR, ACABAMENTO E CONTRAMARCO. FORNECIMENTO E INSTALAÇÃO. AF_12/2019	m <sup>2</sup>	1,28
6.3	PORTA DE MADEIRA ALMOFADADA, ESPESSURA DE 3CM, INCLUSO DOBRADIÇAS - FORNECIMENTO E INSTALAÇÃO	m <sup>2</sup>	10,08
7.0	BANHEIROS		
7.1	INFRAESTRUTURA E SUPERESTRUTURA		
7.1.1	ESCAVAÇÃO MANUAL DE VALA COM PROFUNDIDADE MENOR OU IGUAL A 1,30 M. AF_02/2021	m <sup>3</sup>	2,49
7.1.2	(COMPOSIÇÃO REPRESENTATIVA) EXECUÇÃO DE ESTRUTURAS DE CONCRETO ARMADO, PARA EDIFICAÇÃO INSTITUCIONAL TÉRREA, FCK = 25 MPA. Ref. SINAPI 95957	m <sup>3</sup>	1,22
7.1.3	ATERRO MANUAL DE VALAS COM SOLO ARGILO-ARENOSO E COMPACTAÇÃO MECANIZADA. AF_05/2016	m <sup>3</sup>	7,30
7.1.4	ALVENARIA DE EMBASAMENTO COM TIJOLO CERÂMICO, DE 9X19X19CM E ARGAMASSA DE ASSENTAMENTO COM PREPARO MANUAL	m <sup>3</sup>	4,18
7.2	PAREDES E PAINÉIS		
7.2.1	ALVENARIA DE VEDAÇÃO DE BLOCOS CERÂMICOS FURADOS NA HORIZONTAL DE 9X19X19 CM (ESPESSURA 9 CM) E ARGAMASSA DE ASSENTAMENTO COM PREPARO MANUAL. AF_12/2021	m <sup>2</sup>	63,40
7.2.2	CHAPISCO APLICADO EM ALVENARIAS E ESTRUTURAS DE CONCRETO INTERNAS, COM COLHER DE PEDREIRO. ARGAMASSA TRAÇO 1:3 COM PREPARO EM BETONEIRA 400L. AF_06/2014	m <sup>2</sup>	126,80
7.2.3	EMBOÇO OU MASSA ÚNICA EM ARGAMASSA TRAÇO 1:2:8, PREPARO MANUAL, APLICADA MANUALMENTE EM PANOS DE FACHADA COM PRESENÇA DE VÃOS, ESPESSURA DE 25 MM. AF_08/2022	m <sup>2</sup>	126,80
7.2.4	REVESTIMENTO CERÂMICO PARA PAREDES INTERNAS COM PLACAS TIPO ESMALTADA EXTRA DE DIMENSÕES 20X20 CM APLICADAS EM AMBIENTES DE ÁREA MAIOR QUE 5 M² NA ALTURA INTEIRA DAS PAREDES. AF_06/2014	m <sup>2</sup>	14,40

Este documento encontra-se registrado no Conselho Regional de Engenharia e Agronomia do Acre, vinculado à Certidão nº 501416/2025, emitida em 07/04/2026



Certidão nº 501416/2025

07/04/2026, 13:55

Chave de Impressão: ZcAB3

O documento neste ato registrado foi emitido em 07/04/2026 e contém 35 folhas



7.3	PISO		
7.3.1	CONTRAPISO EM ARGAMASSA TRAÇO 1:4 (CIMENTO E AREIA), PREPARO MANUAL, APLICADO EM ÁREAS MOLHADAS SOBRE LAJE, ADERIDO, ACABAMENTO NÃO REFORÇADO, ESPESSURA 2CM. AF_07/2021	m <sup>2</sup>	14,90
7.3.2	REVESTIMENTO CERÂMICO PARA PISO COM PLACAS TIPO ESMALTADA EXTRA DE DIMENSÕES 45X45 CM APLICADA EM AMBIENTES DE ÁREA ENTRE 5 M2 E 10 M2. AF_06/2014	m <sup>2</sup>	14,90
7.4	FORRO		
7.4.1	FORRO COM TABUAS E CIMALHA DE PVC - FORNECIMENTO E INSTALAÇÃO	m <sup>2</sup>	15,33
7.5	COBERTURA		
7.5.1	PEÇA DE MADEIRA DE LEI 1A QUALIDADE 5X15CM - FORNECIMENTO E INSTALAÇÃO - REF. SINAPI 92543	M	17,80
7.5.2	TRAMA DE MADEIRA COMPOSTA POR TERÇAS PARA TELHADOS DE ATÉ 2 ÁGUAS PARA TELHA ONDULADA DE FIBROCIMENTO, METÁLICA, PLÁSTICA OU TERMOACÚSTICA, INCLUSO TRANSPORTE VERTICAL. AF_07/2019	m <sup>2</sup>	29,37
7.5.3	TELHAMENTO COM TELHA ONDULADA DE FIBROCIMENTO E = 6 MM, COM RECOBRIMENTO LATERAL DE 1 1/4 DE ONDA PARA TELHADO COM INCLINAÇÃO MÁXIMA DE 10°, COM ATÉ 2 ÁGUAS, INCLUSO IÇAMENTO. AF_07/2019	m <sup>2</sup>	29,37
7.6	INSTALAÇÕES HIDROSSANITÁRIAS		
7.6.1	TANQUE DE MARMORE SINTÉTICO COM 2 CUBAS, INCLUSO VÁLVULA E SIFÃO PLÁSTICO - FORNECIMENTO E INSTALAÇÃO	UN	1,00
7.6.2	TORNEIRA CROMADA 1/2" OU 3/4" PARA TANQUE, PADRÃO MÉDIO - FORNECIMENTO E INSTALAÇÃO. AF_01/2020	UN	2,00
7.6.3	TORNEIRA CROMADA DE MESA, 1/2" OU 3/4", PARA LAVATÓRIO, PADRÃO MÉDIO - FORNECIMENTO E INSTALAÇÃO. AF_01/2020	UN	5,00
7.6.4	VASO SANITARIO SIFONADO CONVENCIONAL COM LOUÇA BRANCA, INCLUSO CONJUNTO DE LIGAÇÃO PARA BACIA SANITÁRIA AJUSTÁVEL - FORNECIMENTO E INSTALAÇÃO. AF_10/2016	UN	2,00
7.6.5	CAIXA DE DESCARGA DE PLÁSTICO EXTERNA DE 9L, PUXADOR DE NYLON, INCLUSO CANO, BOLSA E ENGATE - FORNECIMENTO E INSTALAÇÃO	UN	2,00
7.6.6	LAVATÓRIO LOUÇA BRANCA COM COLUNA, *44 X 35,5* CM, PADRÃO POPULAR - FORNECIMENTO E INSTALAÇÃO. AF_01/2020	UN	1,00
7.6.7	VÁLVULA EM METAL CROMADO 1.1/2" X 1.1/2" PARA TANQUE OU LAVATÓRIO, COM OU SEM LADRÃO - FORNECIMENTO E INSTALAÇÃO. AF_01/2020	UN	3,00
7.6.8	SIFÃO DO TIPO FLEXÍVEL EM PVC 1 X 1.1/2 - FORNECIMENTO E INSTALAÇÃO. AF_01/2020	UN	3,00
7.6.9	ENGATE FLEXÍVEL EM INOX, 1/2 X 30CM - FORNECIMENTO E INSTALAÇÃO. AF_01/2020	UN	4,00
7.6.10	REGISTRO DE ESFERA, PVC, SOLDÁVEL, COM VOLANTE, DN 25 MM - FORNECIMENTO E INSTALAÇÃO. AF_08/2021	UN	1,00
7.6.11	TE, PVC, SOLDÁVEL, DN 25MM, INSTALADO EM RAMAL OU SUB-RAMAL DE ÁGUA - FORNECIMENTO E INSTALAÇÃO. AF_12/2014	UN	6,00
7.6.12	JOELHO 90 GRAUS, PVC, SOLDÁVEL, DN 25MM, INSTALADO EM RAMAL OU SUB-RAMAL DE ÁGUA - FORNECIMENTO E INSTALAÇÃO. AF_06/2022	UN	10,00
7.6.13	TUBO, PVC, SOLDÁVEL, DE 25MM, INSTALADO EM RAMAL OU SUB-RAMAL DE ÁGUA - FORNECIMENTO E INSTALAÇÃO. AF_06/2022	M	18,00

Este documento encontra-se registrado no Conselho Regional de Engenharia e Agronomia do Acre, vinculado à Certidão nº 501416/2025, emitida em 07/04/2026



Certidão nº 501416/2025

07/04/2026, 13:55

Chave de Impressão: ZcAB3

O documento neste ato registrado foi emitido em 07/04/2026 e contém 35 folhas



7.6.14	JOELHO 90 GRAUS, PVC, SERIE NORMAL, ESGOTO PREDIAL, DN 100 MM, JUNTA ELÁSTICA, FORNECIDO E INSTALADO EM RAMAL DE DESCARGA OU RAMAL DE ESGOTO SANITÁRIO. AF_12/2014	UN	2,00
7.6.15	TUBO PVC, SERIE NORMAL, ESGOTO PREDIAL, DN 100 MM, FORNECIDO E INSTALADO EM RAMAL DE DESCARGA OU RAMAL DE ESGOTO SANITÁRIO. AF_12/2014	M	20,00
7.6.16	JOELHO 90 GRAUS, PVC, SERIE NORMAL, ESGOTO PREDIAL, DN 50 MM, JUNTA ELÁSTICA, FORNECIDO E INSTALADO EM RAMAL DE DESCARGA OU RAMAL DE ESGOTO SANITÁRIO. AF_08/2022	UN	5,00
7.6.17	TUBO PVC, SERIE NORMAL, ESGOTO PREDIAL, DN 50 MM, FORNECIDO E INSTALADO EM RAMAL DE DESCARGA OU RAMAL DE ESGOTO SANITÁRIO. AF_08/2022	M	28,00
7.6.18	ASSENTO SANITÁRIO CONVENCIONAL - FORNECIMENTO E INSTALACAO. AF_01/2020	UN	2,00
7.6.19	PAPELEIRA DE PAREDE EM METAL CROMADO SEM TAMPA, INCLUSO FIXAÇÃO. AF_01/2020	UN	2,00
7.6.20	BARRA DE APOIO RETA, EM ACO INOX POLIDO, COMPRIMENTO 80 CM, FIXADA NA PAREDE - FORNECIMENTO E INSTALAÇÃO. AF_01/2020	UN	2,00
7.6.21	CAIXA ENTERRADA HIDRÁULICA RETANGULAR EM ALVENARIA COM TIJOLOS CERÂMICOS MACIÇOS, DIMENSÕES INTERNAS: 0,8X0,8X0,6 M PARA REDE DE ESGOTO.	UN	2,00
7.6.22	RALO SIFONADO, PVC, DN 100 X 40 MM, JUNTA SOLDÁVEL, FORNECIDO E INSTALADO EM RAMAL DE DESCARGA OU EM RAMAL DE ESGOTO SANITÁRIO. AF_12/2014	UN	2,00
7.7	SISTEMA DE TRATAMENTO		
7.7.1	TANQUE SÉPTICO RETANGULAR, EM ALVENARIA COM BLOCOS DE CONCRETO, DIMENSÕES INTERNAS: 1,2 X 2,4 X 1,6 M, VOLUME ÚTIL: 3456 L (PARA 13 CONTRIBUINTES). AF_12/2020	UN	1,00
7.7.2	SUMIDOURO RETANGULAR, EM ALVENARIA COM BLOCOS DE CONCRETO, DIMENSÕES INTERNAS: 1,6 X 3,4 X 3,0 M, ÁREA DE INFILTRAÇÃO: 32,9 M² (PARA 13 CONTRIBUINTES). . FILTRO ANAERÓBIO RETANGULAR, EM ALVENARIA COM BLOCOS DE CONCRETO, DIMENSÕES INTERNAS: 1,2 X 1,8 X 1,67 M, VOLUME ÚTIL: 2592 L (PARA 13 CONTRIBUINTES). AF_12/2020	UN	1,00
7.7.3	TUBO PVC, SERIE NORMAL, ESGOTO PREDIAL, DN 150 MM, FORNECIDO E INSTALADO EM SUBCOLETOR AÉREO DE ESGOTO SANITÁRIO. AF_12/2014	M	12,00
7.7.4	JOELHO 90 GRAUS, PVC, SERIE NORMAL, ESGOTO PREDIAL, DN 150 MM, JUNTA ELÁSTICA, FORNECIDO E INSTALADO EM SUBCOLETOR AÉREO DE ESGOTO SANITÁRIO. AF_12/2014	UN	2,00
8.0	PINTURA		
8.1	APLICAÇÃO DE FUNDO SELADOR ACRÍLICO EM PAREDES, UMA DEMÃO. AF_06/2014	m²	90,34
8.2	APLICAÇÃO MANUAL DE MASSA ACRÍLICA EM PAREDES EXTERNAS DE CASAS, DUAS DEMÃOS. AF_05/2017	m²	90,34
8.3	APLICAÇÃO MANUAL DE PINTURA COM TINTA LÁTEX ACRÍLICA EM PAREDES, TRÊS DEMÃOS - REF. SINAPI 88489	m²	90,34
8.4	PINTURA TINTA DE ACABAMENTO (PIGMENTADA) ESMALTE SINTÉTICO FOSCO EM MADEIRA, 2 DEMÃOS. AF_01/2021	m²	394,20
9.0	SERVIÇOS COMPLEMENTARES		
9.1	EXECUÇÃO DE PASSEIO (CALÇADA) OU PISO DE CONCRETO COM CONCRETO MOLDADO IN LOCO, FEITO EM OBRA, ACABAMENTO CONVENCIONAL, NÃO ARMADO. AF_07/2016	m³	5,20
9.2	TRANSPORTE FLUVIAL EM PEQUENAS EMBARCAÇÕES	KG	10.000,00



9.3	MOBILIZAÇÃO E DESMOBILIZAÇÃO DE PESSOAL, FERRAMENTAS, EQUIPAMENTOS, MATERIAIS, ETC, (ACORDÃO Nº 2622/2013 - TCU - Plenário) - CÓPIA SINAPI 92145	DIA	30,00
9.4	BANCADA DE MADEIRA PARA PIA, INCLUSO PIA E TORNEIRA , ESCOLA ZONA RURAL	m²	3,00

ESCOLA ELVIRA FERREIRA GOMES - MARECHAL THAUMATURGO/ACRE			
ITEM	DESCRIÇÃO	UNIDADE	QUANT.
1	ADMINISTRAÇÃO TÉCNICA		
1.1	ADMINISTRAÇÃO TÉCNICA DA OBRA (ENGENHEIRO E MESTRE DE OBRAS)	%	100,00
2	SERVIÇOS INICIAIS		
2.1	CAPINA E LIMPEZA MANUAL DE TERRENO	m²	60,90
2.2	CAMINHÃO BASCULANTE 10 M3, TRUCADO CABINE SIMPLES, PESO BRUTO TOTAL 23.000 KG, CARGA ÚTIL MÁXIMA 15.935 KG, DISTÂNCIA ENTRE EIXOS 4,80 M, POTÊNCIA 230 CV INCLUSIVE CAÇAMBA METÁLICA - CHP DIURNO. AF_06/2014	CHP	5,50
2.3	TRANSPORTE HORIZONTAL MANUAL, DE CAIBROS DE MADEIRA COM SEÇÃO TRANSVERSAL DE 7,5 X 6 CM E 6 X 8 CM (UNIDADE: MXKM). AF_07/2019	MXKM	152,60
3	CERCA		
3.1	ESCAVAÇÃO MANUAL DE VALA. AF_09/2024	m³	1,60
3.2	CERCA DE MADEIRA, ALTURA 2,00M, COM MOURÕES 12X12 ESPAÇADOS A CADA 2M E RIPAS 7X2,5CM FIXADAS EM RIPÕES 10X2,5CM - FORNECIMENTO E INSTALAÇÃO	M	203,00
3.3	PINTURA IMUNIZANTE PARA MADEIRA, 1 DEMÃO. AF_01/2021	m²	243,60
3.4	PINTURA ESMALTE FOSCO PARA MADEIRA, DUAS DEMAOS, SOBRE FUNDO NIVELADOR BRANCO	m²	730,80
4	SERVIÇOS FINAIS		
4.1	LIMPEZA FINAL DA OBRA	m²	40,60
4.2	REMOCAO MANUAL DE ENTULHO	m³	18,27

ESCOLA INDÍGENA JAMINAWA ARARA - MARECHAL THAUMATURGO/ACRE			
ITEM	DESCRIÇÃO	UNIDADE	QUANT.
1.0	ADMINISTRAÇÃO TÉCNICA		
1.1	ADMINISTRAÇÃO TÉCNICA DA OBRA (ENGENHEIRO E MESTRE DE OBRAS)	%	100,00
2.0	SERVIÇOS INICIAIS		
2.1	CAPINA E LIMPEZA MANUAL DE TERRENO	m²	160,00
2.2	TRANSPORTE FLUVIAL	Kg	18.900,00
3.0	FUNDAÇÃO E ESTRUTURA		
3.1	ESCAVAÇÃO MANUAL DE VALA COM PROFUNDIDADE MENOR OU IGUAL A 1,30 M. AF_02/2021	m³	3,41
3.2	CONCRETO FCK = 15MPA, TRAÇO 1:3,4:3,5 (EM MASSA SECA DE CIMENTO/ AREIA MÉDIA/ BRITA 1) - PREPARO MECÂNICO COM BETONEIRA 400 L. AF_05/2021	m³	4,39
3.3	LANÇAMENTO COM USO DE BALDES, ADENSAMENTO E ACABAMENTO DE CONCRETO EM ESTRUTURAS. AF_12/2015	m³	4,39
3.4	PEÇA DE MADEIRA DE LEI 1A QUALIDADE 5X15CM	m	86,40

Atestado de Capacidade Técnica 24 (0020089167)

SEI 0014.008989.00550/2025-53 / pg. 25

Este documento encontra-se registrado no Conselho Regional de Engenharia e Agronomia do Acre, vinculado à Certidão nº 501416/2025, emitida em 07/04/2026



Certidão nº 501416/2025

07/04/2026, 13:55

Chave de Impressão: ZcAB3

O documento neste ato registrado foi emitido em 07/04/2026 e contém 35 folhas



3.5	PEÇA DE MADEIRA DE LEI 6 X 6" 15X15CM (BARROTES)	m	85,80
3.6	PEÇA DE MADEIRA DE LEI 1A QUALIDADE 4 X 7,5 CM	m	179,80
4.0	PAREDES E PAINÉIS		
4.1	PAREDE COM TÁBUAS DE MADEIRA, INCLUSIVE ENTARRUGAMENTO PEÇAS 2X3"	m <sup>2</sup>	156,00
5.0	ESQUADRIAS DE MADEIRA		
5.1	PORTA DE MADEIRA ALMOFADADA, ESPESSURA DE 3CM, INCLUSO DOBRADIÇAS - FORNECIMENTO E INSTALAÇÃO	m <sup>2</sup>	5,88
5.2	JANELA DE MADEIRA ALMOFADADA, DE ABRIR, INCLUSAS GUARNICOES SEM FERRAGENS	m <sup>2</sup>	13,20
6.0	PISOS INTERNOS		
6.1	ASSOALHO DE MADEIRA. AF_09/2020	m <sup>2</sup>	89,28
7.0	COBERTURA		
7.1	TRAMA DE MADEIRA COMPOSTA POR TERÇAS PARA TELHADOS DE ATÉ 2 ÁGUAS PARA TELHA ONDULADA DE FIBROCIMENTO, METÁLICA, PLÁSTICA OU TERMOACÚSTICA, INCLUSO TRANSPORTE VERTICAL. AF_07/2019	m <sup>2</sup>	134,48
7.2	FABRICAÇÃO E INSTALAÇÃO DE TESOURA INTEIRA EM MADEIRA NÃO APARELHADA, VÃO DE 6 M, PARA TELHA ONDULADA DE FIBROCIMENTO, METÁLICA, PLÁSTICA OU TERMOACÚSTICA, INCLUSO IÇAMENTO. AF_07/2019	un	8,00
7.3	CUMEEIRA PARA TELHA DE FIBROCIMENTO ONDULADA E = 6 MM, INCLUSO ACESSÓRIOS DE FIXAÇÃO E IÇAMENTO. AF_07/2019	m <sup>2</sup>	16,40
7.4	TELHAMENTO COM TELHA ONDULADA DE FIBROCIMENTO E = 6 MM, COM RECOBRIMENTO LATERAL DE 1/4 DE ONDA PARA TELHADO COM INCLINAÇÃO MAIOR QUE 10°, COM ATÉ 2 ÁGUAS, INCLUSO IÇAMENTO. AF_07/2019	m	134,48
8	PINTURA DE PAREDES		
8.1	PINTURA IMUNIZANTE PARA MADEIRA, DUAS DEMAOS	m <sup>2</sup>	312,00
8.2	PINTURA VERNIZ POLIURETANO BRILHANTE EM MADEIRA, TRES DEMAOS	m <sup>2</sup>	312,00
9	SERVIÇOS COMPLEMENTARES		
9.1	PRATELEIRA DE MADEIRA L=0,4M	m <sup>2</sup>	9,80
9.2	ESCADA DE MADEIRA	m <sup>2</sup>	3,00
9.3	MESA DE MADEIRA	m	11,76
9.4	BANCO DE MADEIRA	m	5,98
9.5	GUARDA CORPO DE MADEIRA	m	24,80
10	ESTRUTURA DO BANHEIRO		
10.1	FUNDAÇÃO		
10.1.1	ESCAVAÇÃO MANUAL DE VALA COM PROFUNDIDADE MENOR OU IGUAL A 1,30 M. AF_02/2021	m <sup>3</sup>	0,44
10.1.2	ESTACA BROCA DE CONCRETO, DIÂMETRO DE 25CM, ESCAVAÇÃO MANUAL COM TRADO CONCHA, COM ARMADURA DE ARRANQUE. AF_05/2020	M	9,00
10.1.3	LANÇAMENTO COM USO DE BALDES, ADENSAMENTO E ACABAMENTO DE CONCRETO EM ESTRUTURAS. AF_12/2015	m <sup>3</sup>	0,44
10.2	VIGA BALDRAME		
10.2.1	ESCAVAÇÃO MANUAL DE VALA PARA VIGA BALDRAME (INCLUINDO ESCAVAÇÃO PARA COLOCAÇÃO DE FÔRMAS). AF_06/2017	m <sup>3</sup>	0,66
10.2.2	PREPARO DE FUNDO DE VALA COM LARGURA MENOR QUE 1,5 M (ACERTO DO SOLO NATURAL). AF_08/2020	m <sup>2</sup>	2,63

Atestado de Capacidade Técnica 24 (0020089167)

SEI 0014.008989.00550/2025-53 / pg. 26

Este documento encontra-se registrado no Conselho Regional de Engenharia e Agronomia do Acre, vinculado à Certidão nº 501416/2025, emitida em 07/04/2026



Certidão nº 501416/2025

07/04/2026, 13:55

Chave de Impressão: ZcAB3

O documento neste ato registrado foi emitido em 07/04/2026 e contém 35 folhas



10.2.3	LASTRO DE CONCRETO MAGRO, APLICADO EM BLOCOS DE COROAMENTO OU SAPATAS, ESPESSURA DE 5 CM. AF_08/2017	m <sup>2</sup>	2,63
10.2.4	ARMAÇÃO DE BLOCO, VIGA BALDRAME E SAPATA UTILIZANDO AÇO CA-60 DE 5 MM - MONTAGEM. AF_06/2017	KG	7,92
10.2.5	ARMAÇÃO DE BLOCO, VIGA BALDRAME OU SAPATA UTILIZANDO AÇO CA-50 DE 8 MM - MONTAGEM. AF_06/2017	KG	23,07
10.2.6	FABRICAÇÃO, MONTAGEM E DESMONTAGEM DE FÔRMA PARA VIGA BALDRAME, EM MADEIRA SERRADA, E=25 MM, 4 UTILIZAÇÕES. AF_06/2017	m <sup>2</sup>	5,88
10.2.7	CONCRETO FCK = 20MPA, TRAÇO 1:2,7:3 (EM MASSA SECA DE CIMENTO/ AREIA MÉDIA/ BRITA 1) - PREPARO MECÂNICO COM BETONEIRA 400 L. AF_05/2021	m <sup>3</sup>	0,35
10.2.8	LANÇAMENTO COM USO DE BALDES, ADENSAMENTO E ACABAMENTO DE CONCRETO EM ESTRUTURAS. AF_12/2015	m <sup>3</sup>	0,35
10.2.9	REATERRO MANUAL DE VALAS COM COMPACTAÇÃO MECANIZADA. AF_04/2016	m <sup>3</sup>	0,31
10.2.10	IMPERMEABILIZACAO DE ESTRUTURAS ENTERRADAS, COM TINTA ASFALTICA, DUAS DEMAOS.	m <sup>2</sup>	7,59
10.3	PILARES		
10.3.1	MONTAGEM E DESMONTAGEM DE FÔRMA DE PILARES RETANGULARES E ESTRUTURAS SIMILARES, PÉ-DIREITO SIMPLES, EM CHAPA DE MADEIRA COMPENSADA RESINADA, 4 UTILIZAÇÕES. AF_09/2020	m <sup>2</sup>	11,52
10.3.2	ARMAÇÃO DE PILAR OU VIGA DE UMA ESTRUTURA CONVENCIONAL DE CONCRETO ARMADO EM UMA EDIFICAÇÃO TÉRREA OU SOBRADO UTILIZANDO AÇO CA-60 DE 5,0 MM - MONTAGEM. AF_12/2015	KG	8,87
10.3.3	ARMAÇÃO DE PILAR OU VIGA DE UMA ESTRUTURA CONVENCIONAL DE CONCRETO ARMADO EM UMA EDIFICAÇÃO TÉRREA OU SOBRADO UTILIZANDO AÇO CA-50 DE 8,0 MM - MONTAGEM. AF_12/2015	KG	28,44
10.3.4	CONCRETO FCK = 20MPA, TRAÇO 1:2,7:3 (EM MASSA SECA DE CIMENTO/ AREIA MÉDIA/ BRITA 1) - PREPARO MECÂNICO COM BETONEIRA 400 L. AF_05/2021	m <sup>3</sup>	0,43
10.3.5	LANÇAMENTO COM USO DE BALDES, ADENSAMENTO E ACABAMENTO DE CONCRETO EM ESTRUTURAS. AF_12/2015	m <sup>3</sup>	0,43
10.4	PAREDES E PAINÉIS		
10.4.1	ALVENARIA DE VEDAÇÃO DE BLOCOS CERÂMICOS FURADOS NA HORIZONTAL DE 9X19X19CM (ESPESSURA 9CM) DE PAREDES COM ÁREA LÍQUIDA MENOR QUE 6M <sup>2</sup> SEM VÃOS E ARGAMASSA DE ASSENTAMENTO COM PREPARO EM BETONEIRA. AF_06/2014	m <sup>2</sup>	49,08
10.5	REVESTIMENTO DE PAREDE		
10.5.1	CHAPISCO APLICADO EM ALVENARIAS E ESTRUTURAS DE CONCRETO INTERNAS, COM COLHER DE PEDREIRO. ARGAMASSA TRAÇO 1:3 COM PREPARO EM BETONEIRA 400L. AF_06/2014	m <sup>2</sup>	98,15
10.5.2	EMBOÇO, PARA RECEBIMENTO DE CERÂMICA, EM ARGAMASSA TRAÇO 1:2:8, PREPARO MECÂNICO COM BETONEIRA 400L, APLICADO MANUALMENTE EM FACES INTERNAS DE PAREDES, PARA AMBIENTE COM ÁREA MENOR QUE 5M <sup>2</sup> , ESPESSURA DE 20MM, COM EXECUÇÃO DE TALISCAS. AF_06/2014	m <sup>2</sup>	98,15
10.5.3	MASSA ÚNICA, PARA RECEBIMENTO DE PINTURA, EM ARGAMASSA TRAÇO 1:2:8, PREPARO MECÂNICO COM BETONEIRA 400L, APLICADA MANUALMENTE EM FACES INTERNAS DE PAREDES, ESPESSURA DE 20MM, COM EXECUÇÃO DE TALISCAS. AF_06/2014	m <sup>2</sup>	98,15
10.5.4	REVESTIMENTO CERÂMICO PARA PAREDES INTERNAS COM PLACAS TIPO ESMALTADA EXTRA DE DIMENSÕES 20X20 CM APLICADAS EM AMBIENTES DE ÁREA MENOR QUE 5 M <sup>2</sup> A MEIA ALTURA DAS PAREDES. AF_06/2014	m <sup>2</sup>	24,84

Atestado de Capacidade Técnica 24 (0020089167)

SEI 0014.008989.00550/2025-53 / pg. 27

Este documento encontra-se registrado no Conselho Regional de Engenharia e Agronomia do Acre, vinculado à Certidão nº 501416/2025, emitida em 07/04/2026



Certidão nº 501416/2025  
07/04/2026, 13:55

Chave de Impressão: ZcAB3

O documento neste ato registrado foi emitido em 07/04/2026 e contém 35 folhas



10.6	PISO		
10.6.1	ATERRO MANUAL DE VALAS COM SOLO ARGILLO-ARENOSO E COMPACTAÇÃO MECANIZADA. AF_05/2016	m <sup>3</sup>	1,52
10.6.2	LASTRO DE CONCRETO MAGRO, APLICADO EM PISOS, LAJES SOBRE SOLO OU RADIERES. AF_08/2017	m <sup>3</sup>	0,23
10.6.3	REVESTIMENTO CERÂMICO PARA PISO COM PLACAS TIPO ESMALTADA EXTRA DE DIMENSÕES 35X35 CM APLICADA EM AMBIENTES DE ÁREA MAIOR QUE 10 M2. AF_06/2014	m <sup>2</sup>	7,60
10.6.4	RODAPÉ CERÂMICO DE 7CM DE ALTURA COM PLACAS TIPO ESMALTADA EXTRA DE DIMENSÕES 35X35CM. AF_06/2014	M	13,45
10.7	COBERTURA		
10.7.1	TRAMA DE MADEIRA COMPOSTA POR TERÇAS PARA TELHADOS DE ATÉ 2 ÁGUAS PARA TELHA ONDULADA DE FIBROCIMENTO, METÁLICA, PLÁSTICA OU TERMOACÚSTICA, INCLUSO TRANSPORTE VERTICAL. AF_07/2019	m <sup>2</sup>	15,82
10.7.2	FORRO EM RÉGUAS DE PVC, FRISADO, PARA AMBIENTES RESIDENCIAIS, INCLUSIVE ESTRUTURA UNIDIRECIONAL DE FIXAÇÃO. AF_08/2023_PS	m <sup>2</sup>	7,60
10.7.3	ACABAMENTOS PARA FORRO (RODA-FORRO EM PERFIL METÁLICO E PLÁSTICO). AF_08/2023	m <sup>2</sup>	15,20
10.7.4	TELHAMENTO COM TELHA DE AÇO/ALUMÍNIO E = 0,5 MM, COM ATÉ 2 ÁGUAS, INCLUSO IÇAMENTO. AF_07/2019	M	15,82
10.8	PINTURA		
10.8.1	APLICAÇÃO DE FUNDO SELADOR ACRÍLICO EM PAREDES, UMA DEMÃO. AF_06/2014	m <sup>2</sup>	58,37
10.8.2	APLICAÇÃO E LIXAMENTO DE MASSA LÁTEX EM PAREDES, UMA DEMÃO. AF_06/2014	m <sup>2</sup>	58,37
10.8.3	APLICAÇÃO MANUAL DE PINTURA COM TINTA LÁTEX ACRÍLICA EM PAREDES, DUAS DEMÃOS. AF_06/2014	m <sup>2</sup>	58,37
10.9	ESQUADRIAS		
10.9.1	JANELA DE MADEIRA (CEDRINHO/ANGELIM OU EQUIV.) TIPO MAXIM-AR, PARA VIDRO, COM BATENTE, ALIZAR E FERRAGENS. EXCLUSIVE VIDRO, ACABAMENTO E CONTRAMARCO. FORNECIMENTO E INSTALAÇÃO. AF_12/2019	m <sup>2</sup>	0,32
11	INSTALAÇÕES HIDRAULICA E SANITÁRIA		
11.1	APARELHOS E ACESSÓRIOS		
11.1.1	INSTALAÇÕES DE VASOS SANITÁRIOS E ACESSÓRIOS		
11.1.1.1	ASSENTO SANITÁRIO CONVENCIONAL - FORNECIMENTO E INSTALACAO. AF_01/2020	UN	2,00
11.1.1.2	BARRA DE APOIO RETA, EM ACO INOX POLIDO, COMPRIMENTO 80 CM, FIXADA NA PAREDE - FORNECIMENTO E INSTALAÇÃO. AF_01/2020	UN	4,00
11.1.1.3	VASO SANITARIO SIFONADO CONVENCIONAL COM LOUÇA BRANCA - FORNECIMENTO E INSTALAÇÃO. AF_01/2020	UN	2,00
11.1.1.4	CAIXA DE DESCARGA DE PLASTICO EXTERNA - FORNECIMENTO E INSTALAÇÃO	UN	2,00
11.1.1.5	DUCHA HIGIENICA PLASTICA COM REGISTRO METALICO 1/2 " - FORNECIMENTO E INSTALACAO.	UN	2,00
11.1.2	INSTALAÇÕES DE LAVATÓRIOS E ACESSÓRIOS		
11.1.2.1	LAVATÓRIO LOUÇA BRANCA COM COLUNA, 45 X 55CM OU EQUIVALENTE, PADRÃO MÉDIO, INCLUSO SIFÃO TIPO GARRAFA, VÁLVULA E ENGATE FLEXÍVEL DE 40CM EM METAL CROMADO, COM TORNEIRA CROMADA DE MESA, PADRÃO MÉDIO - FORNECIMENTO E INSTALAÇÃO. AF_01/2020	UN	1,00

Atestado de Capacidade Técnica 24 (0020089167)

SEI 0014.008989.00550/2025-53 / pg. 28

Este documento encontra-se registrado no Conselho Regional de Engenharia e Agronomia do Acre, vinculado à Certidão nº 501416/2025, emitida em 07/04/2026



Certidão nº 501416/2025  
07/04/2026, 13:55

Chave de Impressão: ZcAB3

O documento neste ato registrado foi emitido em 07/04/2026 e contém 35 folhas



11.1.3	INSTALAÇÕES DE PIAS E ACESSÓRIOS		
11.1.3.1	CUBA DE EMBUTIR DE AÇO INOXIDÁVEL MÉDIA, INCLUSO VÁLVULA TIPO AMERICANA E SIFÃO TIPO GARRAFA EM METAL CROMADO - FORNECIMENTO E INSTALAÇÃO. AF_01/2020	UN	1,00
11.1.3.2	TORNEIRA CROMADA TUBO MÓVEL, DE PAREDE, 1/2" OU 3/4", PARA PIA DE COZINHA, PADRÃO MÉDIO - FORNECIMENTO E INSTALAÇÃO. AF_01/2020	UN	1,00
11.1.4	INSTALAÇÕES DE TANQUES		
11.1.4.1	TANQUE DE LOUÇA BRANCA SUSPENSO, 18L OU EQUIVALENTE, INCLUSO SIFÃO TIPO GARRAFA EM METAL CROMADO, VÁLVULA METÁLICA E TORNEIRA DE METAL CROMADO PADRÃO MÉDIO - FORNECIMENTO E INSTALAÇÃO. AF_01/2020	UN	1,00
11.2	RAMAIS E SUB-RAMAIS		
11.2.1	METAIS		
11.2.1.1	REGISTRO DE GAVETA BRUTO, LATÃO, ROSCÁVEL, 3/4", COM ACABAMENTO E CANOPLA CROMADOS - FORNECIMENTO E INSTALAÇÃO. AF_08/2021	UN	6,00
11.2.2	PVC MISTO SOLDÁVEL		
11.2.2.1	JOELHO DE REDUÇÃO SOLDÁVEL E COM ROSCA, PVC, SOLDÁVEL, DN 25MM X 1/2" - FORNECIMENTO E INSTALAÇÃO - REFERÊNCIA SINAPI COMPOSIÇÃO 90373	UN	2,00
11.2.3	PVC SOLDÁVEL AZUL COM BUCHA DE LATÃO		
11.2.3.1	JOELHO 90 GRAUS COM BUCHA DE LATÃO, PVC, SOLDÁVEL, DN 25MM, X 1/2" INSTALADO EM RAMAL OU SUB-RAMAL DE ÁGUA - FORNECIMENTO E INSTALAÇÃO. AF_12/2014	UN	4,00
11.2.3.2	TÊ COM BUCHA DE LATÃO NA BOLSA CENTRAL, PVC, SOLDÁVEL, DN 25MM X 1/2", INSTALADO EM RAMAL OU SUB-RAMAL DE ÁGUA - FORNECIMENTO E INSTALAÇÃO. AF_12/2014	UN	1,00
11.2.3.3	JOELHO 90 GRAUS COM BUCHA DE LATÃO, PVC, SOLDÁVEL, DN 25MM, X 3/4" INSTALADO EM RAMAL OU SUB-RAMAL DE ÁGUA - FORNECIMENTO E INSTALAÇÃO. AF_12/2014	UN	2,00
11.2.3.4	TÊ COM BUCHA DE LATÃO NA BOLSA CENTRAL, PVC, SOLDÁVEL, DN 25MM X 3/4", INSTALADO EM RAMAL OU SUB-RAMAL DE ÁGUA - FORNECIMENTO E INSTALAÇÃO. AF_03/2015	UN	1,00
11.2.4	PVC RÍGIDO SOLDÁVEL		
11.2.4.1	ADAPTADOR CURTO COM BOLSA E ROSCA PARA REGISTRO, PVC, SOLDÁVEL, DN 25MM X 3/4", INSTALADO EM RAMAL OU SUB-RAMAL DE ÁGUA - FORNECIMENTO E INSTALAÇÃO. AF_12/2014	UN	12,00
11.2.4.2	CURVA 90 GRAUS, PVC, SOLDÁVEL, DN 25MM, INSTALADO EM RAMAL OU SUB-RAMAL DE ÁGUA - FORNECIMENTO E INSTALAÇÃO. AF_12/2014	UN	3,00
11.2.4.3	TUBO, PVC, SOLDÁVEL, DN 25MM, INSTALADO EM RAMAL OU SUB-RAMAL DE ÁGUA - FORNECIMENTO E INSTALAÇÃO. AF_12/2014	M	19,00
11.2.4.4	TE, PVC, SOLDÁVEL, DN 25MM, INSTALADO EM RAMAL OU SUB-RAMAL DE ÁGUA - FORNECIMENTO E INSTALAÇÃO. AF_12/2014	UN	2,00
11.3	DISTRIBUIÇÃO E ALIMENTAÇÃO		
11.3.1	METAIS		
11.3.1.1	REGISTRO DE ESFERA, PVC, SOLDÁVEL, COM VOLANTE, DN 50 MM - FORNECIMENTO E INSTALAÇÃO. AF_08/2021	UN	1,00
11.3.1.2	REGISTRO DE ESFERA, PVC, SOLDÁVEL, COM VOLANTE, DN 60 MM - FORNECIMENTO E INSTALAÇÃO. AF_08/2021	UN	1,00
11.3.1.3	REGISTRO DE ESFERA, PVC, ROSCÁVEL, COM VOLANTE, 1 1/4" - FORNECIMENTO E INSTALAÇÃO. AF_08/2021	UN	1,00

Este documento encontra-se registrado no Conselho Regional de Engenharia e Agronomia do Acre, vinculado à Certidão nº 501416/2025, emitida em 07/04/2026



Certidão nº 501416/2025

07/04/2026, 13:55

Chave de Impressão: ZcAB3

O documento neste ato registrado foi emitido em 07/04/2026 e contém 35 folhas



11.3.1.4	VÁLVULA DE RETENÇÃO HORIZONTAL, DE BRONZE, ROSCÁVEL, 1 1/4" - FORNECIMENTO E INSTALAÇÃO. AF_08/2021	UN	1,00
11.3.2	PVC RÍGIDO SOLDÁVEL		
11.3.2.1	ADAPTADOR CURTO COM BOLSA E ROSCA PARA REGISTRO, PVC, SOLDÁVEL, DN 40 MM X 1 1/4 , INSTALADO EM RESERVAÇÃO DE ÁGUA DE EDIFICAÇÃO QUE POSSUA RESERVATÓRIO DE FIBRA/FIBROCIMENTO FORNECIMENTO E INSTALAÇÃO. AF_06/2016	UN	2,00
11.3.2.2	ADAPTADOR COM FLANGES LIVRES, PVC, SOLDÁVEL LONGO, DN 40 MM X 1 1/4 , INSTALADO EM RESERVAÇÃO DE ÁGUA DE EDIFICAÇÃO QUE POSSUA RESERVATÓRIO DE FIBRA/FIBROCIMENTO FORNECIMENTO E INSTALAÇÃO. AF_06/2016	UN	1,00
11.3.2.3	ADAPTADOR COM FLANGES LIVRES, PVC, SOLDÁVEL LONGO, DN 50 MM X 1 1/2 , INSTALADO EM RESERVAÇÃO DE ÁGUA DE EDIFICAÇÃO QUE POSSUA RESERVATÓRIO DE FIBRA/FIBROCIMENTO FORNECIMENTO E INSTALAÇÃO. AF_06/2016	UN	2,00
11.3.2.4	ADAPTADOR COM FLANGES LIVRES, PVC, SOLDÁVEL LONGO, DN 60 MM X 2 , INSTALADO EM RESERVAÇÃO DE ÁGUA DE EDIFICAÇÃO QUE POSSUA RESERVATÓRIO DE FIBRA/FIBROCIMENTO FORNECIMENTO E INSTALAÇÃO. AF_06/2016	UN	1,00
11.3.2.5	BUCHA DE REDUÇÃO, PVC, SOLDÁVEL, CURTA, DN 32 MM X 25 MM - FORNECIMENTO E INSTALAÇÃO - REFERÊNCIA ORSE COMPOSIÇÃO 1072	UN	3,00
11.3.2.6	BUCHA DE REDUÇÃO, PVC, SOLDÁVEL, LONGA, DN 60 MM X 25 MM - FORNECIMENTO E INSTALAÇÃO - REFERÊNCIA ORSE COMPOSIÇÃO 1085	UN	2,00
11.3.2.7	BUCHA DE REDUÇÃO, PVC, SOLDÁVEL, LONGA, DN 60 MM X 32 MM - FORNECIMENTO E INSTALAÇÃO - REFERÊNCIA ORSE COMPOSIÇÃO 1086	UN	1,00
11.3.2.8	CURVA 90 GRAUS, PVC, SOLDÁVEL, DN 25MM, INSTALADO EM RAMAL DE DISTRIBUIÇÃO DE ÁGUA - FORNECIMENTO E INSTALAÇÃO. AF_12/2014	UN	8,00
11.3.2.9	CURVA 90 GRAUS, PVC, SOLDÁVEL, DN 32MM, INSTALADO EM RAMAL DE DISTRIBUIÇÃO DE ÁGUA - FORNECIMENTO E INSTALAÇÃO. AF_12/2014	UN	1,00
11.3.2.10	CURVA 90 GRAUS, PVC, SOLDÁVEL, DN 40MM, INSTALADO EM PRUMADA DE ÁGUA - FORNECIMENTO E INSTALAÇÃO. AF_12/2014	UN	2,00
11.3.2.11	CURVA 90 GRAUS, PVC, SOLDÁVEL, DN 50 MM, INSTALADO EM RESERVAÇÃO DE ÁGUA DE EDIFICAÇÃO QUE POSSUA RESERVATÓRIO DE FIBRA/FIBROCIMENTO FORNECIMENTO E INSTALAÇÃO. AF_06/2016	UN	1,00
11.3.2.12	CURVA 90 GRAUS, PVC, SOLDÁVEL, DN 60 MM, INSTALADO EM RESERVAÇÃO DE ÁGUA DE EDIFICAÇÃO QUE POSSUA RESERVATÓRIO DE FIBRA/FIBROCIMENTO FORNECIMENTO E INSTALAÇÃO. AF_06/2016	UN	3,00
11.3.2.13	TUBO, PVC, SOLDÁVEL, DN 25MM, INSTALADO EM RAMAL DE DISTRIBUIÇÃO DE ÁGUA - FORNECIMENTO E INSTALAÇÃO. AF_12/2014	M	4,84
11.3.2.14	TUBO, PVC, SOLDÁVEL, DN 32MM, INSTALADO EM RAMAL DE DISTRIBUIÇÃO DE ÁGUA - FORNECIMENTO E INSTALAÇÃO. AF_12/2014	M	7,67
11.3.2.15	TUBO, PVC, SOLDÁVEL, DN 40MM, INSTALADO EM PRUMADA DE ÁGUA - FORNECIMENTO E INSTALAÇÃO. AF_12/2014	M	12,31
11.3.2.16	TUBO, PVC, SOLDÁVEL, DN 50 MM, INSTALADO EM RESERVAÇÃO DE ÁGUA DE EDIFICAÇÃO QUE POSSUA RESERVATÓRIO DE FIBRA/FIBROCIMENTO FORNECIMENTO E INSTALAÇÃO. AF_06/2016	M	1,82
11.3.2.17	TUBO, PVC, SOLDÁVEL, DN 60MM, INSTALADO EM PRUMADA DE ÁGUA - FORNECIMENTO E INSTALAÇÃO. AF_12/2014	M	6,44

Atestado de Capacidade Técnica 24 (0020089167)

SEI 0014.008989.00550/2025-53 / pg. 30

Este documento encontra-se registrado no Conselho Regional de Engenharia e Agronomia do Acre, vinculado à Certidão nº 501416/2025, emitida em 07/04/2026



Certidão nº 501416/2025

07/04/2026, 13:55

Chave de Impressão: ZcAB3

O documento neste ato registrado foi emitido em 07/04/2026 e contém 35 folhas



11.3.2.18	TE, PVC, SOLDÁVEL, DN 32MM, INSTALADO EM RAMAL DE DISTRIBUIÇÃO DE ÁGUA - FORNECIMENTO E INSTALAÇÃO. AF_12/2014	UN	2,00
11.3.2.19	TÊ, PVC, SOLDÁVEL, DN 50 MM INSTALADO EM RESERVAÇÃO DE ÁGUA DE EDIFICAÇÃO QUE POSSUA RESERVATÓRIO DE FIBRA/FIBROCIMENTO FORNECIMENTO E INSTALAÇÃO. AF_06/2016	UN	1,00
11.3.2.20	TÊ DE REDUÇÃO, PVC, SOLDÁVEL, DN 32MM X 25MM, INSTALADO EM RAMAL DE DISTRIBUIÇÃO DE ÁGUA - FORNECIMENTO E INSTALAÇÃO. AF_12/2014	UN	1,00
11.3.2.21	TÊ, PVC, SOLDÁVEL, DN 60 MM INSTALADO EM RESERVAÇÃO DE ÁGUA DE EDIFICAÇÃO QUE POSSUA RESERVATÓRIO DE FIBRA/FIBROCIMENTO FORNECIMENTO E INSTALAÇÃO. AF_06/2016	UN	2,00
11.3.3	PVC RÍGIDO ROSCÁVEL		
11.3.3.1	TUBO PVC ROSCÁVEL, ÁGUA FRIA, 1 1/4" - FORNECIMENTO E INSTALAÇÃO - REFERÊNCIA ORSE COMPOSIÇÃO 1215	M	48,48
11.3.3.2	CURVA PVC ROSCÁVEL 90° AGUA FRIA, 1 1/4" - FORNECIMENTO E INSTALACAO - REFERÊNCIA ORSE COMPOSIÇÃO 1258	UN	3,00
11.3.4	POÇO TUBULAR PROFUNDO DE 60 M		
11.3.4.1	POÇO TUBLAR PROFUNDO DE 60M - INCLUSIVE PERFURAÇÃO	UN	1,00
11.3.4.2	BOMBA SUBMERSIVELDE 3/4 CV- REF: SCHNEIDER SUB15-07NY4E6 OU SIMILAR - FORNECIMENTO E INSTALAÇÃO	UN	1,00
12	INSTALAÇÕES SANITÁRIAS		
12.1	CAIXAS DE PASSAGEM, INSPEÇÃO, GORDURA E POÇOS		
12.1.1	CAIXA ENTERRADA HIDRÁULICA RETANGULAR EM ALVENARIA COM TIJOLOS CERÂMICOS MACIÇOS, DIMENSÕES INTERNAS: 0,6X0,6X0,6 M PARA REDE DE ESGOTO. AF_12/2020	UN	8,00
12.1.2	CAIXA DE GORDURA SIMPLES, CIRCULAR, EM CONCRETO PRÉ-MOLDADO, DIÂMETRO INTERNO = 0,4 M, ALTURA INTERNA = 0,4 M. AF_12/2020	UN	1,00
12.2	TUBOS PVC BRANCO		
12.2.1	TUBO PVC, SERIE NORMAL, ESGOTO PREDIAL, DN 40 MM, FORNECIDO E INSTALADO EM RAMAL DE DESCARGA OU RAMAL DE ESGOTO SANITÁRIO. AF_12/2014	M	4,85
12.2.2	TUBO PVC, SERIE NORMAL, ESGOTO PREDIAL, DN 50 MM, FORNECIDO E INSTALADO EM RAMAL DE DESCARGA OU RAMAL DE ESGOTO SANITÁRIO. AF_12/2014	M	19,85
12.2.3	TUBO PVC, SERIE NORMAL, ESGOTO PREDIAL, DN 75 MM, FORNECIDO E INSTALADO EM RAMAL DE DESCARGA OU RAMAL DE ESGOTO SANITÁRIO. AF_12/2014	M	2,23
12.2.4	TUBO PVC, SERIE NORMAL, ESGOTO PREDIAL, DN 100 MM, FORNECIDO E INSTALADO EM RAMAL DE DESCARGA OU RAMAL DE ESGOTO SANITÁRIO. AF_12/2014	M	13,67
12.2.5	TUBO PVC, SERIE NORMAL, ESGOTO PREDIAL, DN 50 MM, FORNECIDO E INSTALADO EM PRUMADA DE ESGOTO SANITÁRIO OU VENTILAÇÃO. AF_12/2014	M	9,94
12.2.6	CAIXA SIFONADA, PVC, 150 X 150 X 50MM - FORNECIMENTO E INSTALAÇÃO - REFERÊNCIA SINAPI COMPOSIÇÃO 89482	UN	2,00
12.3	CONEXÕES E ACESSÓRIOS DE PVC		
12.3.1	CAIXA SIFONADA, PVC, DN 150 X 185 X 75 MM, JUNTA ELÁSTICA, FORNECIDA E INSTALADA EM RAMAL DE DESCARGA OU EM RAMAL DE ESGOTO SANITÁRIO. AF_12/2014	UN	1,00
12.3.2	CURVA CURTA 90 GRAUS, PVC, SERIE NORMAL, ESGOTO PREDIAL, DN 40 MM, JUNTA SOLDÁVEL, FORNECIDO E INSTALADO EM RAMAL DE DESCARGA OU RAMAL DE ESGOTO SANITÁRIO. AF_12/2014	UN	5,00

Este documento encontra-se registrado no Conselho Regional de Engenharia e Agronomia do Acre, vinculado à Certidão nº 501416/2025, emitida em 07/04/2026



Certidão nº 501416/2025

07/04/2026, 13:55

Chave de Impressão: ZcAB3

O documento neste ato registrado foi emitido em 07/04/2026 e contém 35 folhas



12.3.3	JOELHO 45 GRAUS, PVC, SERIE NORMAL, ESGOTO PREDIAL, DN 40 MM, JUNTA SOLDÁVEL, FORNECIDO E INSTALADO EM RAMAL DE DESCARGA OU RAMAL DE ESGOTO SANITÁRIO. AF_12/2014	UN	3,00
12.3.4	JOELHO 45 GRAUS, PVC, SERIE NORMAL, ESGOTO PREDIAL, DN 50 MM, JUNTA ELÁSTICA, FORNECIDO E INSTALADO EM RAMAL DE DESCARGA OU RAMAL DE ESGOTO SANITÁRIO. AF_12/2014	UN	1,00
12.3.5	JOELHO 45 GRAUS, PVC, SERIE NORMAL, ESGOTO PREDIAL, DN 75 MM, JUNTA ELÁSTICA, FORNECIDO E INSTALADO EM RAMAL DE DESCARGA OU RAMAL DE ESGOTO SANITÁRIO. AF_12/2014	UN	1,00
12.3.6	JOELHO 45 GRAUS, PVC, SERIE NORMAL, ESGOTO PREDIAL, DN 100 MM, JUNTA ELÁSTICA, FORNECIDO E INSTALADO EM RAMAL DE DESCARGA OU RAMAL DE ESGOTO SANITÁRIO. AF_12/2014	UN	1,00
12.3.7	JOELHO 90 GRAUS, PVC, SERIE NORMAL, ESGOTO PREDIAL, DN 50 MM, JUNTA ELÁSTICA, FORNECIDO E INSTALADO EM RAMAL DE DESCARGA OU RAMAL DE ESGOTO SANITÁRIO. AF_12/2014	UN	7,00
12.3.8	JOELHO 90 GRAUS, PVC, SERIE NORMAL, ESGOTO PREDIAL, DN 100 MM, JUNTA ELÁSTICA, FORNECIDO E INSTALADO EM RAMAL DE DESCARGA OU RAMAL DE ESGOTO SANITÁRIO. AF_12/2014	UN	2,00
12.3.9	JOELHO 90 GRAUS, PVC, SERIE NORMAL, ESGOTO PREDIAL, DN 50 MM, JUNTA ELÁSTICA, FORNECIDO E INSTALADO EM PRUMADA DE ESGOTO SANITÁRIO OU VENTILAÇÃO. AF_12/2014	UN	2,00
12.3.10	JUNÇÃO SIMPLES, PVC, SERIE NORMAL, ESGOTO PREDIAL, DN 100 X 100 MM, JUNTA ELÁSTICA, FORNECIDO E INSTALADO EM RAMAL DE DESCARGA OU RAMAL DE ESGOTO SANITÁRIO. AF_12/2014	UN	1,00
12.3.11	LUVA SIMPLES, PVC, SERIE NORMAL, ESGOTO PREDIAL, DN 50 MM, JUNTA ELÁSTICA, FORNECIDO E INSTALADO EM RAMAL DE DESCARGA OU RAMAL DE ESGOTO SANITÁRIO. AF_12/2014	UN	5,00
12.3.12	LUVA SIMPLES, PVC, SERIE NORMAL, ESGOTO PREDIAL, DN 75 MM, JUNTA ELÁSTICA, FORNECIDO E INSTALADO EM RAMAL DE DESCARGA OU RAMAL DE ESGOTO SANITÁRIO. AF_12/2014	UN	2,00
12.3.13	LUVA SIMPLES, PVC, SERIE NORMAL, ESGOTO PREDIAL, DN 100 MM, JUNTA ELÁSTICA, FORNECIDO E INSTALADO EM RAMAL DE DESCARGA OU RAMAL DE ESGOTO SANITÁRIO. AF_12/2014	UN	4,00
12.3.14	TE, PVC, SERIE NORMAL, ESGOTO PREDIAL, DN 50 X 50 MM, JUNTA ELÁSTICA, FORNECIDO E INSTALADO EM RAMAL DE DESCARGA OU RAMAL DE ESGOTO SANITÁRIO. AF_12/2014	UN	7,00
12.3.15	JOELHO 90°, PVC, COM BOLSA E ANEL, 40 X 1 1/2", PARA ESGOTO PREDIAL - FORNECIMENTO E INSTALAÇÃO - REFERÊNCIA ORSE COMPOSIÇÃO 1672	UN	5,00
12.3.16	REDUÇÃO EXCÊNTRICA, PVC, SÉRIE NORMAL, DN 100 MM-50 MM, JUNTA ELÁSTICA - FORNECIMENTO E INSTALAÇÃO - REFERÊNCIA ORSE COMPOSIÇÃO 1656	UN	1,00
12.3.17	TÊ, PVC, SÉRIE NORMAL, DN 100 X 50 MM, JUNTA ELÁSTICA, FORNECIMENTO E INSTALAÇÃO - REFERÊNCIA ORSE COMPOSIÇÃO 1588	UN	2,00
12.3.18	TÊ, PVC, SÉRIE NORMAL, DN 75 X 50 MM, JUNTA ELÁSTICA, FORNECIMENTO E INSTALAÇÃO - REFERÊNCIA ORSE COMPOSIÇÃO 1586	UN	1,00
12.3.19	TERMINAL DE VENTILAÇÃO, PVC, SÉRIE NORMAL, DN 50 MM - FORNECIMENTO E INSTALAÇÃO - REFERÊNCIA ORSE COMPOSIÇÃO 1656	UN	2,00
12.4	SISTEMA DE TRATAMENTO		
12.4.1	SUMIDOURO RETANGULAR, EM ALVENARIA COM BLOCOS DE CONCRETO, DIMENSÕES INTERNAS: 1,6 X 3,4 X 3,0 M, ÁREA DE INFILTRAÇÃO: 32,9 M <sup>2</sup> (PARA 13 CONTRIBUINTES). . AF_12/2020	UN	1,00

Este documento encontra-se registrado no Conselho Regional de Engenharia e Agronomia do Acre, vinculado à Certidão nº 501416/2025, emitida em 07/04/2026



Certidão nº 501416/2025  
07/04/2026, 13:56

Chave de Impressão: ZcAB3

O documento neste ato registrado foi emitido em 07/04/2026 e contém 35 folhas



12.4.2	TUBO DE PVC PARA REDE COLETORA DE ESGOTO DE PAREDE MACIÇA, DN 150 MM, JUNTA ELÁSTICA - FORNECIMENTO E ASSENTAMENTO. AF_01/2021	M	28,00
12.4.3	TUBO PVC, SERIE NORMAL, ESGOTO PREDIAL, DN 100 MM, FORNECIDO E INSTALADO EM RAMAL DE DESCARGA OU RAMAL DE ESGOTO SANITÁRIO. AF_12/2014	M	6,60
12.4.4	JOELHO 90 GRAUS, PVC, SERIE NORMAL, ESGOTO PREDIAL, DN 100 MM, JUNTA ELÁSTICA, FORNECIDO E INSTALADO EM RAMAL DE DESCARGA OU RAMAL DE ESGOTO SANITÁRIO. AF_12/2014	UN	3,00
12.4.5	JOELHO 90°, VINILFORT, DN 150 MM, JUNTA ELÁSTICA - FORNECIMENTO E INSTALAÇÃO - REFERÊNCIA SINAPI COMPOSIÇÃO 89854	UN	5,00
12.4.6	TE, PVC, VINILFORT, DN 150 X 150 MM, JUNTA ELÁSTICA - FORNECIMENTO E INSTALAÇÃO - REFERÊNCIA SINAPI COMPOSIÇÃO 89862	UN	3,00
12.4.7	CALHA VERTEDOURA COM 1/2 TUBO PVC, JEI, ESGOTO PREDIAL, DN 150 MM - REFERÊNCIA SINAPI COMPOSIÇÃO 89849	M	3,00
12.4.8	TIRANTE PARA CALHA VERTEDOURA, PROFUNDIDADE ÚTIL DE 80 CM - REFERÊNCIA SBC COMPOSIÇÃO 055318	UN	4,00
12.4.9	VÁLVULA DE GAVETA COM BOLSA PVC, DN 150 MM - FORNECIMENTO E INSTALAÇÃO - REFERÊNCIA ORSE COMPOSIÇÃO 11073	UN	2,00
13	SERVIÇOS DIVERSOS		
13.1	MANGUEIRA DE PVC FLEXIVEL, TIPO FLAT/ACHATADA, COR LARANJA, D = 1 1/2" (40 MM), PARA CONDUCAO DE AGUA, SERVICOS LEVES E MEDIOS	M	30,00
13.2	EXECUÇÃO DE RESERVATÓRIO ELEVADO DE ÁGUA (2000 LITROS) EM CANTEIRO DE OBRA, APOIADO EM ESTRUTURA DE MADEIRA. AF_02/2016_PA	UN	1,00

Este documento encontra-se registrado no Conselho Regional de Engenharia e Agronomia do Acre, vinculado à Certidão nº 501416/2025, emitida em 07/04/2026



NÚCLEO DE EDUCAÇÃO - MARECHAL THAUMATURGO/ACRE			
ITEM	DESCRIÇÃO	UNIDADE	QUANT.
1.0	ADMINISTRAÇÃO TÉCNICA		
1.1	ADMINISTRAÇÃO TÉCNICA DA OBRA (ENGENHEIRO E MESTRE DE OBRAS)	%	100,00
2.0	CALÇADAS		
2.1	DEMOLIÇÃO DE GUARDA CORPO DE MADEIRA	m <sup>2</sup>	40,00
2.2	GUARDA CORPO COM ALTURA DE 1,00 M, CORRIMÃO EM MADEIRA APARELHADA NATIVA DA REGIÃO.	m	40,00
2.3	CONTRAPISO EM ARGAMASSA PRONTA, PREPARO MANUAL, APLICADO EM ÁREAS MOLHADAS SOBRE LAJE, ADERIDO, ACABAMENTO NÃO REFORÇADO, ESPESSURA 3CM. AF_07/2021	m <sup>2</sup>	39,00
3.0	INSTALAÇÕES ELÉTRICAS		
3.1	CABO DE COBRE FLEXÍVEL ISOLADO, 6 MM <sup>2</sup> , ANTI-CHAMA 0,6/1,0 KV, PARA CIRCUITOS TERMINAIS - FORNECIMENTO E INSTALAÇÃO. AF_03/2023	M	300,00
3.2	CABO DE COBRE FLEXÍVEL ISOLADO, 10 MM <sup>2</sup> , ANTI-CHAMA 0,6/1,0 KV, PARA CIRCUITOS TERMINAIS - FORNECIMENTO E INSTALAÇÃO. AF_03/2023	M	100,00

Certidão nº 501416/2025  
07/04/2026, 13:56

Chave de Impressão: ZcAB3

O documento neste ato registrado foi emitido em 07/04/2026 e contém 35 folhas



3.3	QUADRO DE DISTRIBUICAO, EM PVC, DE EMBUTIR, COM BARRAMENTO TERRA / NEUTRO, PARA 6 DISJUNTORES NEMA OU 8 DISJUNTORES DIN	UN	1,00
3.4	DISJUNTOR BIPOLAR TIPO DIN, CORRENTE NOMINAL DE 32A - FORNECIMENTO E INSTALAÇÃO. AF_10/2020	UN	3,00
3.5	DISJUNTOR BIPOLAR TIPO DIN, CORRENTE NOMINAL DE 50A - FORNECIMENTO E INSTALAÇÃO. AF_10/2020	UN	1,00
3.6	DISJUNTOR MONOPOLAR TIPO DIN, CORRENTE NOMINAL DE 16A - FORNECIMENTO E INSTALAÇÃO. AF_10/2020	UN	1,00
3.7	ELETRODUTO RÍGIDO ROSCÁVEL, PVC, DN 25 MM (3/4"), PARA CIRCUITOS TERMINAIS, INSTALADO EM PAREDE - FORNECIMENTO E INSTALAÇÃO. AF_03/2023	M	50,00
3.8	ABRACADEIRA EM ACO PARA AMARRACAO DE ELETRODUTOS, TIPO D, COM 3/4" E CUNHA DE FIXACAO	UN	60,00
3.9	BUCHA DE NYLON SEM ABA S8, COM PARAFUSO DE 4,80 X 50 MM EM ACO ZINCADO COM ROSCA SOBERBA, CABECA CHATA E FENDA PHILLIPS - FORNECIMENTO E INSTALAÇÃO	UN	120,00
3.10	LUVA PARA ELETRODUTO, PVC, ROSCÁVEL, DN 25 MM (3/4"), PARA CIRCUITOS TERMINAIS, INSTALADA EM PAREDE - FORNECIMENTO E INSTALAÇÃO. AF_03/2023	UN	8,00
3.11	HASTE DE ATERRAMENTO, DIÂMETRO 5/8", COM 3 METROS - FORNECIMENTO E INSTALAÇÃO. AF_08/2023	UN	3,00
3.12	GRAMPO METALICO TIPO U PARA HASTE DE ATERRAMENTO DE ATE 5/8" - FORNECIMENTO E INSTALAÇÃO	UN	3,00
3.13	CAIXA DE INSPEÇÃO PARA ATERRAMENTO, CIRCULAR, EM POLIETILENO, DIÂMETRO INTERNO = 0,3 M. AF_12/2020	UN	3,00
3.14	CAIXA DE PASSAGEM PVC 4X2" - FORNECIMENTO E INSTALACAO	UN	15,00
3.15	FITA ISOLANTE ADESIVA ANTICHAMA, USO ATE 750 V, EM ROLO DE 19 MM X 20 M	UN	1,00
3.16	CONECTOR PERFURANTE PARA CABO 16 - 95 MM2 - FORNECIMENTO E INSTALACAO - REF. SINAPI 72272	UN	3,00
3.17	TERMINAL OU CONECTOR DE PRESSAO - PARA CABO 6 A 10 MM2 - FORNECIMENTO E INSTALACAO - REF. SINAPI (72259)	UN	3,00
3.18	TERMINAL OU CONECTOR DE PRESSAO - PARA CABO DE 4 MM2 - FORNECIMENTO E INSTALACAO	UN	7,00
3.19	LUMINÁRIA TIPO PLAFON EM PLÁSTICO, DE SOBREPOR, SEM LÂMPADA - FORNECIMENTO E INSTALAÇÃO - REF. SINAPI 97589	UN	12,00
3.20	LÂMPADA DE LED 40W TIPO BULBO- FORNECIMENTO E INSTALAÇÃO. REF. SINAPI 97610	UN	12,00
3.21	ELETRODUTO FLEXÍVEL CORRUGADO REFORÇADO, PVC, DN 25 MM (3/4"), PARA CIRCUITOS TERMINAIS, INSTALADO EM PAREDE - FORNECIMENTO E INSTALAÇÃO. AF_03/2023	M	20,00
3.22	MANUTENÇÃO DE CIRCUITOS EXISTENTES	H	8,00

E teve um desempenho a contento, cumprido os termos do contrato firmado e executado os serviços de acordo com os projetos e especificações.

Rio Branco-AC, 05 de agosto de 2025.



**Maísa Mota de Andrade**

Arquiteta e Urbanista / Engenheira de  
segurança do trabalho  
CAU nº A237011-5 AC  
Portaria SEE nº 1045/2023

**Glauber da Silva Saraiva**

Engenheiro Civil  
CREA nº 21970 D  
Portaria SEE nº 1045/2023

**Marcos Venício de Oliveira Holanda**

Chefe da Divisão de Manutenção Predial  
Portaria SEE nº 623/2024



Documento assinado eletronicamente por **MAÍSA MOTA DE ANDRADE, Cargo Comissionado**, em 27/03/2026, às 11:42, conforme horário oficial do Acre, com fundamento no art. 11, § 3º, da [Instrução Normativa Conjunta SGA/CGE nº 001, de 22 de fevereiro de 2018](#).



Documento assinado eletronicamente por **MARCOS VENICIO DE OLIVEIRA, Chefe de Divisão**, em 27/03/2026, às 11:45, conforme horário oficial do Acre, com fundamento no art. 11, § 3º, da [Instrução Normativa Conjunta SGA/CGE nº 001, de 22 de fevereiro de 2018](#).



Documento assinado eletronicamente por **GLAUBER DA SILVA SARAIVA, Professor**, em 27/03/2026, às 11:55, conforme horário oficial do Acre, com fundamento no art. 11, § 3º, da [Instrução Normativa Conjunta SGA/CGE nº 001, de 22 de fevereiro de 2018](#).



A autenticidade deste documento pode ser conferida no site <http://www.sei.ac.gov.br/autenticidade>, informando o código verificador **0020089167** e o código CRC **AA6DC005**.

Referência: Processo nº 0014.008989.00550/2025-53

SEI nº 0020089167

Este documento encontra-se registrado no Conselho Regional de Engenharia e Agronomia do Acre, vinculado à Certidão nº 501416/2025, emitida em 07/04/2026



Certidão nº 501416/2025  
07/04/2026, 13:56

Chave de Impressão: ZcAB3

O documento neste ato registrado foi emitido em 07/04/2026 e contém 35 folhas





**ESTADO DO ACRE**  
**SECRETARIA DE ESTADO DE EDUCAÇÃO E CULTURA**

Rua Rio Grande do Sul, 1907, Conjunto Castelo Branco, Rio Branco/AC, CEP 69.911-018  
Telefone: - www.see.ac.gov.br

**Atestado de Capacidade Técnica nº 23/2026/SEE - DIMPO**

Processo nº 0014.008989.00550/2025-53

**ATESTADO DE CAPACIDADE TÉCNICA**

Declaramos, para os devidos fins legais, que a empresa contratada, qualificada abaixo, executou os serviços discriminados de forma satisfatória, cumprindo integralmente com as obrigações assumidas no contrato, não havendo quaisquer registros que a desabonem.

Tecnicamente, atestamos ainda que os serviços executados encontram-se devidamente concluídos e atendem às especificações estabelecidas nos projetos, memoriais descritivos e normas técnicas aplicáveis, em conformidade com os padrões de qualidade exigidos, tendo sido realizados de forma criteriosa e satisfatória

**CONTRATANTE / EMITENTE**

<b>NOME/RAZÃO SOCIAL:</b> SECRETARIA DE ESTADO DE EDUCAÇÃO E CULTURA	<b>CNPJ:</b> 04.033.254/0001-67
<b>ENDEREÇO:</b> R. RIO GRANDE DO SUL, 1907 - CONJ. CASTELO BRANCO, RIO BRANCO - AC, 69911-018	
<b>PROFISSIONAIS DECLARANTES DAS INFORMAÇÕES TÉCNICAS:</b>	
<b>ARQUITETA E URBANISTA:</b> MAÍSA MOTA DE ANDRADE	<b>CAU nº</b> A237011-5 AC

**OBJETO:** Contratação de empresa que, sob demanda, prestará serviços de manutenção predial preventiva e corretiva, com fornecimento de materiais e mão obra, com o maior desconto a ser aplicado na forma estabelecida em planilhas de serviços e insumos, constantes da TABELA SINAPI vigente no estado do Acre, para atender as necessidades prediais das unidades de ensino da rede pública estadual urbana, indígena e rural, prédios administrativos públicos e locados das áreas de atuação da Secretaria de Estado de Educação e Cultura – SEE, nos municípios de Jordão e Santa Rosa do Purus (item 9), Rodrigues Alves e Mâncio Lima (item 11), Porto Walter e Marechal Thaumaturgo (item 12).

**LOCAL:** RODRIGUES ALVES E MÂNCIO LIMA

**PROCESSO:** 0014.013896.00124/2024-44 **CONTRATO:** 197/2024

**PERÍODO DO CONTRATO :** 04/04/2024 A 03/04/2025

**1º TERMO ADITIVO AO CONTRATO :** 04/04/2025 A 03/04/2026

**CONTRATADO(A)**

<b>NOME/RAZÃO SOCIAL:</b> FIDELIS ENGENHARIA, COMÉRCIO E SERVIÇOS LTDA	<b>CNPJ:</b> 48.646.116/0001-29
<b>ENDEREÇO:</b> Estrada Dias Martins, nº 1191, Sala 02, Jardim de Alah, Rio Branco/AC	<b>CEP:</b> 69.915-826
<b>E-MAIL:</b> fidelisengenharia.ac@gmail.com	
<b>TELEFONE:</b> (68) 99210- 0082	
<b>EQUIPE TÉCNICA:</b>	
<b>ENGENHEIRA CIVIL:</b> GABRIELLY CIOFFI OLIVEIRA – Nº do Registro: CREA/AC nº 22301 D AC	
<b>ANOTAÇÃO DE RESPONSABILIDADE TÉCNICA - ART:</b> Nº AC20250113879	

**PERÍODO DE EXECUÇÃO DOS SERVIÇOS CONSTANTES DESTE ATESTADO:** 04/04/2024 A 04/04/2025 / 1º TERMO ADITIVO AO CONTRATO : 04/04/2025 A 03/04/2026

**DESCRIÇÃO DAS ATIVIDADES REALIZADAS NOS MUNICÍPIOS DE RODRIGUES ALVES E MÂNCIO LIMA**

Atestado de Capacidade Técnica 23 (0020089141)

SEI 0014.008989.00550/2025-53 / pg. 1

Este documento encontra-se registrado no Conselho Regional de Engenharia e Agronomia do Acre, vinculado à Certidão nº 501416/2025, emitida em 07/04/2026



Certidão nº 501416/2025

07/04/2026, 13:56

Chave de Impressão: ZcAB3

O documento neste ato registrado foi emitido em 07/04/2026 e contém 21 folhas



ESCOLA ANTÔNIO DE OLIVEIRA DANTAS - MÂNCIO LIMA/ACRE			
ITEM	DESCRIÇÃO	UNIDADE	QUANT.
1.0	ADMINISTRAÇÃO TÉCNICA		
1.1	ADMINISTRAÇÃO TÉCNICA DA OBRA (ENGENHEIRO E MESTRE DE OBRAS)	%	100
2.0	SERVIÇOS INICIAIS		
2.1	DEMOLIÇÃO DE ARGAMASSAS, DE FORMA MANUAL, SEM REAPROVEITAMENTO. AF_09/2023	m <sup>2</sup>	536,96
2.2	LIMPEZA DE FORRO REMOVÍVEL COM PANO ÚMIDO. AF_04/2019	m <sup>2</sup>	929,15
2.3	REMOÇÃO DE PORTAS, DE FORMA MANUAL, COM REAPROVEITAMENTO PARA RECOLOCAÇÃO. REF. SINAPI 97644	m <sup>2</sup>	8,4
2.4	DEMOLIÇÃO DE REVESTIMENTO CERÂMICO, DE FORMA MANUAL, SEM REAPROVEITAMENTO. AF_09/2023	m <sup>2</sup>	40,26
2.5	REMOÇÃO DE TELHAS DE FIBROCIMENTO METÁLICA E CERÂMICA, DE FORMA MANUAL, SEM REAPROVEITAMENTO. AF_09/2023	m <sup>2</sup>	26,84
3.0	PISOS E PAREDES		
3.1	REVESTIMENTO CERÂMICO PARA PISO COM PLACAS TIPO ESMALTADA EXTRA DE DIMENSÕES 35X35 CM APLICADA EM DIAGONAL EM AMBIENTES DE ÁREA MENOR QUE 5 M <sup>2</sup> . AF_02/2023_PE	m <sup>2</sup>	18,38
3.2	CONTRAPISO EM ARGAMASSA PRONTA, PREPARO MANUAL, APLICADO EM ÁREAS MOLHADAS SOBRE LAJE, ADERIDO, ACABAMENTO NÃO REFORÇADO, ESPESSURA 2CM. AF_07/2021	m <sup>2</sup>	371,1
3.3	REVESTIMENTO CERÂMICO PARA PAREDES INTERNAS COM PLACAS TIPO ESMALTADA EXTRA DE DIMENSÕES 25X35 CM APLICADAS NA ALTURA INTEIRA DAS PAREDES. AF_02/2023_PE	m <sup>2</sup>	21,88
3.4	ARGAMASSA TRAÇO 1:3 (EM VOLUME DE CIMENTO E AREIA MÉDIA ÚMIDA) COM ADIÇÃO DE IMPERMEABILIZANTE, PREPARO MANUAL. AF_08/2019	m <sup>2</sup>	33,18
4.0	COBERTURAS		
4.1	RUFO EM CHAPA DE AÇO GALVANIZADO NÚMERO 24, CORTE DE 25 CM, INCLUSO TRANSPORTE VERTICAL. AF_07/2019	M	15
4.2	TELHAMENTO COM TELHA DE AÇO/ALUMÍNIO E = 0,5 MM, COM ATÉ 2 ÁGUAS, INCLUSO IÇAMENTO. AF_07/2019	m <sup>2</sup>	26,84
5.0	ESQUADRIAS		
5.1	FECHADURA DE EMBUTIR PARA PORTAS INTERNAS, COMPLETA, ACABAMENTO PADRÃO MÉDIO, COM EXECUÇÃO DE FURO - FORNECIMENTO E INSTALAÇÃO. AF_12/2019	UN	45
5.2	PORTAO DE FERRO COM VARA 1/2", COM REQUADRO	m <sup>2</sup>	11,2
5.3	RECOLOCAÇÃO DE FOLHAS DE PORTA DE PASSAGEM OU JANELA, CONSIDERANDO REAPROVEITAMENTO DO MATERIAL	UN	5
5.4	BATENTE PARA PORTA DE MADEIRA, FIXAÇÃO COM ARGAMASSA, PADRÃO MÉDIO - FORNECIMENTO E INSTALAÇÃO. AF_12/2019	UN	5
6.0	PINTURA		
6.1	REMOÇÃO DE PINTURA PVA/ACRILICA	m <sup>2</sup>	1703,65
6.2	FUNDO SELADOR ACRÍLICO, APLICAÇÃO MANUAL EM PAREDE, UMA DEMÃO. AF_04/2023	m <sup>2</sup>	1703,65
6.3	APLICAÇÃO MANUAL DE MASSA ACRÍLICA EM PAREDES EXTERNAS DE CASAS, DUAS DEMÃOS. AF_03/2024	m <sup>2</sup>	1807,77
6.4	APLICAÇÃO MANUAL DE PINTURA COM TINTA LÁTEX ACRÍLICA EM PAREDES, TRÊS DEMÃOS - REF. SINAPI 88489	m <sup>2</sup>	4196,76
6.5	COLOCAÇÃO DE FITA PROTETORA PARA PINTURA. AF_01/2020	M	2586,12

Este documento encontra-se registrado no Conselho Regional de Engenharia e Agronomia do Acre, vinculado à Certidão nº 501416/2025, emitida em 07/04/2026



Certidão nº 501416/2025  
07/04/2026, 13:56  
Chave de Impressão: ZcAB3  
O documento neste ato registrado foi emitido em 07/04/2026 e contém 21 folhas



6.6	LIXAMENTO DE MADEIRA PARA APLICAÇÃO DE FUNDO OU PINTURA. AF_01/2021	m <sup>2</sup>	1139,33
6.7	PINTURA FUNDO NIVELADOR ALQUÍDICO BRANCO EM MADEIRA. AF_01/2021	m <sup>2</sup>	1139,33
6.8	PINTURA TINTA DE ACABAMENTO (PIGMENTADA) ESMALTE SINTÉTICO ACETINADO EM MADEIRA, 2 DEMÃOS. AF_01/2021	m <sup>2</sup>	2278,66
6.9	LIXAMENTO MANUAL EM SUPERFÍCIES METÁLICAS EM OBRA. AF_01/2020	m <sup>2</sup>	24,84
6.10	PINTURA COM TINTA ACRÍLICA DE ACABAMENTO APLICADA A ROLO OU PINCEL SOBRE SUPERFÍCIES METÁLICAS (EXCETO PERFIL) EXECUTADO EM OBRA (02 DEMÃOS). AF_01/2020	m <sup>2</sup>	24,84
6.11	PINTURA ACRILICA EM PISO CIMENTADO, TRES DEMAOS	m <sup>2</sup>	371,1
6.12	PINTURA A BASE DE CAL, DUAS DEMAOS - REF. SINAPI 79334/001	m <sup>2</sup>	600
7.0	INSTALAÇÕES HIDROSSANITÁRIAS		
7.1	ASSENTO SANITÁRIO CONVENCIONAL - FORNECIMENTO E INSTALACAO. AF_01/2020	UN	20
7.2	ENGATE FLEXÍVEL EM PLÁSTICO BRANCO, 1/2" X 40CM - FORNECIMENTO E INSTALAÇÃO. AF_01/2020	UN	20
7.3	SIFÃO DO TIPO FLEXÍVEL EM PVC 1 X 1.1/2 - FORNECIMENTO E INSTALAÇÃO. AF_01/2020	UN	10
7.4	VÁLVULA EM METAL CROMADO 1.1/2" X 1.1/2" PARA TANQUE OU LAVATÓRIO, COM OU SEM LADRÃO - FORNECIMENTO E INSTALAÇÃO. AF_01/2020	UN	5
7.5	TORNEIRA CROMADA DE MESA, 1/2" OU 3/4", PARA LAVATÓRIO, PADRÃO MÉDIO - FORNECIMENTO E INSTALAÇÃO. AF_01/2020	UN	8
7.6	TORNEIRA CROMADA LONGA, DE PAREDE, 1/2" OU 3/4", PARA PIA DE COZINHA, PADRÃO POPULAR - FORNECIMENTO E INSTALAÇÃO. AF_01/2020	UN	2
7.7	BANCADA DE GRANITO CINZA - FORNECIMENTO E INSTALAÇÃO	m <sup>2</sup>	1,44
7.8	CUBA DE EMBUTIR OVAL EM LOUÇA BRANCA, 35 X 50CM OU EQUIVALENTE - FORNECIMENTO E INSTALAÇÃO. AF_01/2020	UN	2
7.9	VASO SANITARIO SIFONADO CONVENCIONAL COM LOUÇA BRANCA - FORNECIMENTO E INSTALAÇÃO. AF_01/2020	UN	1
7.10	CAIXA DE DESCARGA DE PLÁSTICO EXTERNA DE 9L, PUXADOR DE NYLON, INCLUSO CANO, BOLSA E ENGATE - FORNECIMENTO E INSTALAÇÃO	UN	17
8.0	INSTALAÇÕES ELÉTRICAS		
8.1	TOMADA MÉDIA DE EMBUTIR (1 MÓDULO), 2P+T 20 A, INCLUINDO SUPORTE E PLACA - FORNECIMENTO E INSTALAÇÃO. AF_03/2023	UN	15
8.2	TOMADA MÉDIA DE EMBUTIR (2 MÓDULOS), 2P+T 20 A, INCLUINDO SUPORTE E PLACA - FORNECIMENTO E INSTALAÇÃO. AF_03/2023	UN	20
8.3	INTERRUPTOR SIMPLES (1 MÓDULO), 10A/250V, INCLUINDO SUPORTE E PLACA - FORNECIMENTO E INSTALAÇÃO. AF_03/2023	UN	33
8.4	LÂMPADA DE LED 40W TIPO BULBO- FORNECIMENTO E INSTALAÇÃO. REF. SINAPI 97610	UN	100
8.5	LUMINÁRIA TIPO PLAFON EM PLÁSTICO, DE SOBREPOR, SEM LÂMPADA - FORNECIMENTO E INSTALAÇÃO - REF. SINAPI 97589	UN	100
9.0	SERVIÇOS COMPLEMENTARES		
9.1	REMOCAO MANUAL DE ENTULHO REF: 85387	m <sup>3</sup>	25,13
9.2	TRANSPORTE COM CAMINHÃO BASCULANTE DE 6 M <sup>3</sup> , EM VIA URBANA PAVIMENTADA, ADICIONAL PARA DMT EXCEDENTE A 30 KM (UNIDADE: M3XKM). AF_07/2020	M3XKM	1005,2

Este documento encontra-se registrado no Conselho Regional de Engenharia e Agronomia do Acre, vinculado à Certidão nº 501416/2025, emitida em 07/04/2026



Certidão nº 501416/2025  
07/04/2026, 13:56

Chave de Impressão: ZcAB3

O documento neste ato registrado foi emitido em 07/04/2026 e contém 21 folhas



9.3	PÓRTICO PADRÃO EM ALVENARIA, INCLUSO PLACAS DE IDENTIFICAÇÃO - FORNECIMENTO E INSTALAÇÃO	UN	1
9.4	TUBO, PVC, SOLDÁVEL, DN 25MM, INSTALADO EM DRENO DE AR-CONDICIONADO - FORNECIMENTO E INSTALAÇÃO. AF_08/2022	M	52
9.5	JOELHO 90 GRAUS, PVC, SOLDÁVEL, DN 25MM, INSTALADO EM DRENO DE AR-CONDICIONADO - FORNECIMENTO E INSTALAÇÃO. AF_08/2022	UN	8
9.6	CHAPA DE MADEIRA PARA ARQUIBANCADA E= 4 CM, INCLUSO FORNECIMENTO E INSTALAÇÃO	M	0,49
9.7	MONTAGEM E DESMONTAGEM DE ANDAIME TUBULAR TIPO "TORRE" (EXCLUSIVE ANDAIME E LIMPEZA). AF_03/2024	M	24
9.8	LOCACAO DE ANDAIME METALICO TUBULAR TIPO TORRE	M/MES	48
9.9	LIMPEZA FINAL DA OBRA	m <sup>2</sup>	1442
9.10	PAREDE COM TÁBUAS DE MADEIRA, INCLUSIVE ENTARRUGAMENTO PEÇAS 2X3"	m <sup>2</sup>	19,28

ESCOLA INDÍGENA IXUBAY RABUI PUYANAWA - MÂNCIO LIMA/ACRE			
ITEM	DESCRIÇÃO	UNIDADE	QUANT.
1.0	SERVIÇOS INICIAIS		
1.1	ADMINISTRAÇÃO TÉCNICA DA OBRA (ENGENHEIRO E MESTRE DE OBRAS)	%	81,94
2.0	DEMOLIÇÕES E RETIRADAS		
2.1	DEMOLIÇÃO DE ALVENARIA DE BLOCO FURADO, DE FORMA MANUAL, SEM REAPROVEITAMENTO. AF_09/2023	m <sup>3</sup>	6,82
2.2	DEMOLIÇÃO DE REVESTIMENTO CERÂMICO, DE FORMA MANUAL, SEM REAPROVEITAMENTO. AF_09/2023	m <sup>2</sup>	157,83
2.3	DEMOLIÇÃO DE LAJES, EM CONCRETO ARMADO, DE FORMA MANUAL, SEM REAPROVEITAMENTO. AF_09/2023	m <sup>3</sup>	0,55
2.4	REMOÇÃO DE FORROS DE DRYWALL, PVC E FIBROMINERAL, DE FORMA MANUAL, SEM REAPROVEITAMENTO. AF_09/2023	m <sup>2</sup>	76,54
2.5	REMOÇÃO DE JANELAS, DE FORMA MANUAL, SEM REAPROVEITAMENTO. AF_09/2023	m <sup>2</sup>	3,60
2.6	REMOÇÃO DE PORTAS, DE FORMA MANUAL, SEM REAPROVEITAMENTO. AF_09/2023	m <sup>2</sup>	9,84
2.7	REMOÇÃO DE PISO DE MADEIRA (ASSOALHO E BARROTE), DE FORMA MANUAL, SEM REAPROVEITAMENTO. AF_09/2023	m <sup>2</sup>	21,60
2.8	DEMOLIÇÃO DE PAREDES EM TÁBUAS DE MADEIRA - BASEADO IOPEs (010207) - REV 06/2022	m <sup>2</sup>	21,60
3.0	PAREDES E PISOS		
3.1	ALVENARIA DE VEDAÇÃO DE BLOCOS CERÂMICOS FURADOS NA HORIZONTAL DE 9X19X19 CM (ESPESSURA 9 CM) E ARGAMASSA DE ASSENTAMENTO COM PREPARO MANUAL. AF_12/2021	m <sup>2</sup>	8,15
3.2	CHAPISCO APLICADO EM ALVENARIA (COM PRESENÇA DE VÃOS) E ESTRUTURAS DE CONCRETO DE FACHADA, COM COLHER DE PEDREIRO. ARGAMASSA TRAÇO 1:3 COM PREPARO MANUAL. AF_10/2022	m <sup>2</sup>	218,30
3.3	EMBOÇO OU MASSA ÚNICA EM ARGAMASSA TRAÇO 1:2:8, PREPARO MANUAL, APLICADA MANUALMENTE EM PANOS DE FACHADA COM PRESENÇA DE VÃOS, ESPESSURA DE 25 MM. AF_08/2022	m <sup>2</sup>	218,30
3.4	GRAMPO EM AÇO CA-50 8,0MM PARA FIXAÇÃO DE PILARES, VIGAS E ALVENARIA DE VEDAÇÃO, INCLUSO CONCRETO - FORNECIMENTO E INSTALAÇÃO	M	16,00

Atestado de Capacidade Técnica 23 (0020089141)

SEI 0014.008989.00550/2025-53 / pg. 4

Este documento encontra-se registrado no Conselho Regional de Engenharia e Agronomia do Acre, vinculado à Certidão nº 501416/2025, emitida em 07/04/2026



Certidão nº 501416/2025  
07/04/2026, 13:56  
Chave de Impressão: ZcAB3

O documento neste ato registrado foi emitido em 07/04/2026 e contém 21 folhas



3.5	REVESTIMENTO CERÂMICO PARA PAREDES INTERNAS COM PLACAS TIPO ESMALTADA EXTRA DE DIMENSÕES 25X35 CM APLICADAS A MEIA ALTURA DAS PAREDES. AF_02/2023_PE	m <sup>2</sup>	224,16
3.6	REVESTIMENTO CERÂMICO PARA PISO COM PLACAS TIPO ESMALTADA EXTRA DE DIMENSÕES 45X45 CM APLICADA EM AMBIENTES DE ÁREA MENOR QUE 5 M2. AF_02/2023_PE	m <sup>2</sup>	30,27
3.7	PEÇA DE MADEIRA DE LEI 1A QUALIDADE 5X15CM - FORNECIMENTO E INSTALAÇÃO - REF. SINAPI 92543	M	90,00
3.8	ASSOALHO DE MADEIRA. AF_09/2020	m <sup>2</sup>	21,60
3.9	PAREDE DE TABUA DE MADEIRA APARELHADA, INCLUSO ESTRUTURA - REF. SINAPI 101746	m <sup>2</sup>	21,60
4.0	ESQUADRIAS		
4.1	PORTA DE MADEIRA ALMOFADADA, ESPESSURA DE 3CM, INCLUSO DOBRADIÇAS - FORNECIMENTO E INSTALAÇÃO	m <sup>2</sup>	11,52
4.2	JANELA DE ALUMÍNIO DE CORRER COM 2 FOLHAS PARA VIDROS, COM VIDROS, BATENTE, ACABAMENTO COM ACETATO OU BRILHANTE E FERRAGENS. EXCLUSIVE ALIZAR E CONTRAMARCO. FORNECIMENTO E INSTALAÇÃO. AF_12/2019	m <sup>2</sup>	3,60
4.3	VISOR DE ALUMINIO FIXO, INCLUSO VIDRO TEMPERADO 8MM E FIXAÇÃO EM ARGAMASSA - FORNECIMENTO E INSTALAÇÃO	m <sup>2</sup>	1,80
4.4	TELA MILIMETRADA COM REQUADRO EM MADEIRA, INCLUSO ACESSÓRIOS - FORNECIMENTO E INSTALAÇÃO	m <sup>2</sup>	6,46
4.5	GRADIL EM FERRO FIXADO EM VÃOS DE JANELAS, FORMADO POR BARRAS CHATAS DE 25X4,8 MM. AF_04/2019	m <sup>2</sup>	7,64
4.6	ALVENARIA DE VEDAÇÃO COM ELEMENTO VAZADO DE CONCRETO (COBOGÓ) DE 7X50X50CM E ARGAMASSA DE ASSENTAMENTO COM PREPARO EM BETONEIRA. AF_05/2020	m <sup>2</sup>	1,00
4.7	MANUTENÇÃO EM PORTÃO METÁLICO	M <sup>2</sup>	8,75
5.0	FORRO		
5.1	FORRO EM RÉGUAS DE PVC, LISO, PARA AMBIENTES RESIDENCIAIS, INCLUSIVE ESTRUTURA UNIDIRECIONAL DE FIXAÇÃO. AF_08/2023_PS	m <sup>2</sup>	76,18
5.2	ACABAMENTOS PARA FORRO (RODA-FORRO EM MADEIRA PINUS). AF_08/2023	M	91,10
6.0	INSTALAÇÕES HIDROSSANITÁRIAS		
6.1	BANCADA DE GRANITO CINZA POLIDO - FORNECIMENTO E INSTALAÇÃO - ADAP. SINAPI 79627	m <sup>2</sup>	6,66
6.2	CUBA DE EMBUTIR OVAL EM LOUÇA BRANCA, 35 X 50CM OU EQUIVALENTE, INCLUSO VÁLVULA EM METAL CROMADO E SIFÃO FLEXÍVEL EM PVC - FORNECIMENTO E INSTALAÇÃO. AF_01/2020	UN	6,00
6.3	CUBA DE EMBUTIR DE AÇO INOXIDÁVEL MÉDIA, INCLUSO VÁLVULA TIPO AMERICANA EM METAL CROMADO E SIFÃO FLEXÍVEL EM PVC - FORNECIMENTO E INSTALAÇÃO. AF_01/2020	UN	2,00
6.4	TORNEIRA CROMADA DE MESA, 1/2" OU 3/4", PARA LAVATÓRIO, PADRÃO MÉDIO - FORNECIMENTO E INSTALAÇÃO. AF_01/2020	UN	8,00
6.5	VASO SANITÁRIO SIFONADO COM CAIXA ACOPLADA LOUÇA BRANCA - PADRÃO MÉDIO, INCLUSO ENGATE FLEXÍVEL EM METAL CROMADO, 1/2 X 40CM - FORNECIMENTO E INSTALAÇÃO. AF_01/2020	UN	6,00
6.6	LAVA PANEAS EM ALVENARIA E FUNDO EM CONCRETO ARMADO, INCLUSO REVESTIMENTO CERÂMICO, GRANITO, VÁLVULA, SIFÃO E TORNEIRA - FORNECIMENTO E INSTALAÇÃO	UN	1,00
6.7	TUBO, PVC, SOLDÁVEL, DN 25MM, INSTALADO EM RAMAL DE DISTRIBUIÇÃO DE ÁGUA - FORNECIMENTO E INSTALAÇÃO. AF_06/2022	M	36,00

Este documento encontra-se registrado no Conselho Regional de Engenharia e Agronomia do Acre, vinculado à Certidão nº 501416/2025, emitida em 07/04/2026



Certidão nº 501416/2025  
07/04/2026, 13:56

Chave de Impressão: ZcAB3

O documento neste ato registrado foi emitido em 07/04/2026 e contém 21 folhas



6.8	TE, PVC, SOLDÁVEL, DN 25MM, INSTALADO EM RAMAL DE DISTRIBUIÇÃO DE ÁGUA - FORNECIMENTO E INSTALAÇÃO. AF_06/2022	UN	10,00
6.9	JOELHO 90 GRAUS, PVC, SOLDÁVEL, DN 25MM, INSTALADO EM RAMAL DE DISTRIBUIÇÃO DE ÁGUA - FORNECIMENTO E INSTALAÇÃO. AF_06/2022	UN	15,00
7.0	INSTALAÇÕES ELÉTRICAS		
7.46	EXAUSTOR DE PAREDE D=30CM	UN	2,00
8.0	PINTURA		
8.1	REMOÇÃO DE PINTURA PVA/ACRILICA	m <sup>2</sup>	128,96
8.2	FUNDO SELADOR ACRÍLICO, APLICAÇÃO MANUAL EM PAREDE, UMA DEMÃO. AF_04/2023	m <sup>2</sup>	436,16
8.3	APLICAÇÃO MANUAL DE MASSA ACRÍLICA EM PAREDES EXTERNAS DE CASAS, DUAS DEMÃOS. AF_03/2024	m <sup>2</sup>	436,16
8.4	APLICAÇÃO MANUAL DE PINTURA COM TINTA LÁTEX ACRÍLICA EM PAREDES, TRÊS DEMÃOS - REF. SINAPI 88489	m <sup>2</sup>	629,60
8.5	COLOCAÇÃO DE FITA PROTETORA PARA PINTURA. AF_01/2020	M	1.166,80
8.6	LIXAMENTO DE MADEIRA PARA APLICAÇÃO DE FUNDO OU PINTURA. AF_01/2021	m <sup>2</sup>	1.702,44
8.7	PINTURA FUNDO NIVELADOR ALQUÍDICO BRANCO EM MADEIRA. AF_01/2021	m <sup>2</sup>	3.404,88
8.8	PINTURA ESMALTE ACETINADO EM MADEIRA, DUAS DEMAOS	m <sup>2</sup>	3.404,88
8.9	LIXAMENTO MANUAL EM SUPERFÍCIES METÁLICAS EM OBRA. AF_01/2020	m <sup>2</sup>	18,96
8.10	PINTURA COM TINTA ACRÍLICA DE ACABAMENTO APLICADA A ROLO OU PINCEL SOBRE SUPERFÍCIES METÁLICAS (EXCETO PERFIL) EXECUTADO EM OBRA (02 DEMÃOS). AF_01/2020	m <sup>2</sup>	18,96
8.11	PINTURA COM TINTA EM PO INDUSTRIALIZADA A BASE DE CAL, DUAS DEMAOS	m <sup>2</sup>	390,40
8.12	PINTURA ACRILICA EM PISO CIMENTADO, TRES DEMAOS	m <sup>2</sup>	2.281,33
9.0	SERVIÇOS COMPLEMENTARES		
9.1	REMOCAO MANUAL DE ENTULHO	m <sup>3</sup>	24,00
9.2	TRANSPORTE COM CAMINHÃO BASCULANTE DE 6 M <sup>3</sup> , EM VIA URBANA PAVIMENTADA, ADICIONAL PARA DMT EXCEDENTE A 30 KM (UNIDADE: M3XKM). AF_07/2020	M3XKM	1.200,00
9.3	PRATELEIRA EM CONCRETO ARMADO, INCLUSO REVESTIMENTO CERÂMICO E FIXAÇÃO NA PAREDE - FORNECIMENTO E INSTALAÇÃO	M	46,80
9.4	LIMPEZA FINAL DA OBRA	m <sup>2</sup>	1.500,00
9.5	TRANSPORTE COM CAMINHÃO CARROCERIA 9T, EM VIA URBANA EM LEITO NATURAL (UNIDADE: TXKM). AF_07/2020	TXKM	540,00
9.6	TRANSPORTE COM CAMINHÃO CARROCERIA 9T, EM VIA URBANA PAVIMENTADA, ADICIONAL PARA DMT EXCEDENTE A 30 KM (UNIDADE: TXKM). AF_07/2020	TXKM	12.168,00
9.7	LIMPEZA DE ESTRUTURA DE COBERTURA EM MADEIRA COM PANO ÚMIDO - BASEADO NO SINAPI 99826	m <sup>2</sup>	1.423,00
9.8	ADESIVO PARA PLACA DE FACHADA	M <sup>2</sup>	1,92

ESCOLA FRANCISCO FREIRE DE CARVALHO - MÂNCIO LIMA/AC			
ITEM	DESCRIÇÃO	UNIDADE	QUANT.
1.0	SERVIÇOS INICIAIS		

Atestado de Capacidade Técnica 23 (0020089141)

SEI 0014.008989.00550/2025-53 / pg. 6

Este documento encontra-se registrado no Conselho Regional de Engenharia e Agronomia do Acre, vinculado à Certidão nº 501416/2025, emitida em 07/04/2026



Certidão nº 501416/2025  
07/04/2026, 13:56  
Chave de Impressão: ZcAB3

O documento neste ato registrado foi emitido em 07/04/2026 e contém 21 folhas



1.1	ADMINISTRAÇÃO TÉCNICA DA OBRA (ENGENHEIRO E MESTRE DE OBRAS)	%	100,00
2.0	DEMOLIÇÕES E RETIRADAS		
2.1	REMOÇÃO DE TELHAS DE FIBROCIMENTO METÁLICA E CERÂMICA, DE FORMA MANUAL, SEM REAPROVEITAMENTO. AF_09/2023	m <sup>2</sup>	295,24
3.0	COBERTURA		
3.1	TELHAMENTO COM TELHA ONDULADA DE FIBROCIMENTO E = 6 MM, COM RECOBRIMENTO LATERAL DE 1 1/4 DE ONDA PARA TELHADO COM INCLINAÇÃO MÁXIMA DE 10°, COM ATÉ 2 ÁGUAS, INCLUSO IÇAMENTO. AF_07/2019	m <sup>2</sup>	295,24
4.0	SERVIÇOS COMPLEMENTARES		
4.1	REMOCAO MANUAL DE ENTULHO	m <sup>3</sup>	23,02
4.2	TRANSPORTE COM CAMINHÃO BASCULANTE DE 6 M <sup>3</sup> , EM VIA URBANA PAVIMENTADA, DMT ATÉ 30 KM (UNIDADE: M3XKM). AF_07/2020	M3XKM	690,60
4.3	TRANSPORTE COM CAMINHÃO BASCULANTE DE 6 M <sup>3</sup> , EM VIA URBANA PAVIMENTADA, ADICIONAL PARA DMT EXCEDENTE A 30 KM (UNIDADE: M3XKM). AF_07/2020	M3XKM	230,20
4.4	MOBILIZAÇÃO E DESMOBILIZAÇÃO DE PESSOAL, FERRAMENTAS, EQUIPAMENTOS, MATERIAIS, ETC, (ACORDÃO N° 2622/2013 - TCU - Plenário) - CÓPIA SINAPI 92145	DIA	8,00

NÚCLEO DE EDUCAÇÃO - MÂNCIO LIMA/ACRE			
ITEM	DESCRIÇÃO	UNIDADE	QUANT.
1.0	ADMINISTRAÇÃO TÉCNICA		
1.1	ADMINISTRAÇÃO TÉCNICA DA OBRA (ENGENHEIRO E MESTRE DE OBRAS)	%	100,00
2.0	SERVIÇOS INICIAIS		
2.1	DEMOLIÇÃO DE ARGAMASSAS, DE FORMA MANUAL, SEM REAPROVEITAMENTO. AF_09/2023	m <sup>2</sup>	57,66
2.2	REMOÇÃO DE JANELAS, DE FORMA MANUAL, SEM REAPROVEITAMENTO. AF_09/2023	m <sup>2</sup>	2,25
2.3	PODA EM ALTURA DE ÁRVORE COM DIÂMETRO DE TRONCO MAIOR OU IGUAL A 0,60 M. AF_03/2024	UN	2,00
2.4	DEMOLIÇÃO DE REVESTIMENTO CERÂMICO, DE FORMA MANUAL, SEM REAPROVEITAMENTO. AF_09/2023	M <sup>2</sup>	0,45
3.0	INFRAESTRUTURA E SUPERESTRUTURA		
3.1	ESTACA BROCA DE CONCRETO, DIÂMETRO DE 20CM, ESCAVAÇÃO MANUAL COM TRADO CONCHA, COM ARMADURA DE ARRANQUE. AF_05/2020	M	27,00
3.2	COMPOSIÇÃO PARAMÉTRICA PARA EXECUÇÃO DE ESTRUTURAS DE CONCRETO ARMADO, PARA EDIFICAÇÃO INSTITUCIONAL TÉRREA, FCK = 25 MPA. AF_11/2022	m <sup>3</sup>	3,45
3.3	ESCAVAÇÃO MANUAL PARA VIGA BALDRAME OU SAPATA CORRIDA (INCLUINDO ESCAVAÇÃO PARA COLOCAÇÃO DE FÔRMAS). AF_01/2024	m <sup>3</sup>	1,50
3.4	ATERRO MANUAL DE VALAS COM SOLO ARGILLO-ARENOSO. AF_08/2023	m <sup>3</sup>	0,53
3.5	CONTRAPISO EM ARGAMASSA PRONTA, PREPARO MANUAL, APLICADO EM ÁREAS MOLHADAS SOBRE LAJE, ADERIDO, ACABAMENTO NÃO REFORÇADO, ESPESSURA 2CM. AF_07/2021	m <sup>3</sup>	46,24

Atestado de Capacidade Técnica 23 (0020089141)

SEI 0014.008989.00550/2025-53 / pg. 7

Este documento encontra-se registrado no Conselho Regional de Engenharia e Agronomia do Acre, vinculado à Certidão nº 501416/2025, emitida em 07/04/2026



Certidão nº 501416/2025  
07/04/2026, 13:56

Chave de Impressão: ZcAB3

O documento neste ato registrado foi emitido em 07/04/2026 e contém 21 folhas



3.6	REVESTIMENTO CERÂMICO PARA PISO COM PLACAS TIPO ESMALTADA EXTRA DE DIMENSÕES 45X45 CM APLICADA EM AMBIENTES DE ÁREA MENOR QUE 5 M2. AF_02/2023_PE	m³	0,45
4.0	PAREDES E PAINÉIS		
4.1	ALVENARIA DE VEDAÇÃO DE BLOCOS CERÂMICOS FURADOS NA HORIZONTAL DE 9X19X19 CM (ESPESSURA 9 CM) E ARGAMASSA DE ASSENTAMENTO COM PREPARO MANUAL. AF_12/2021	m²	123,20
4.2	CHAPISCO APLICADO EM ALVENARIA (COM PRESENÇA DE VÃOS) E ESTRUTURAS DE CONCRETO DE FACHADA, COM COLHER DE PEDREIRO. ARGAMASSA TRAÇO 1:3 COM PREPARO MANUAL. AF_10/2022	m²	304,06
4.3	EMBOÇO OU MASSA ÚNICA EM ARGAMASSA TRAÇO 1:2:8, PREPARO MANUAL, APLICADA MANUALMENTE EM PANOS DE FACHADA COM PRESENÇA DE VÃOS, ESPESSURA DE 25 MM. AF_08/2022	m²	304,06
5.0	COBERTURA E FORRO		
5.1	LIMPEZA DE FORRO REMOVÍVEL COM PANO ÚMIDO. AF_04/2019	m²	122,35
5.2	LIMPEZA DE SUPERFÍCIE COM JATO DE ALTA PRESSÃO. AF_04/2019	m²	46,24
5.3	FORRO EM MADEIRA PINUS, PARA AMBIENTES RESIDENCIAIS E COMERCIAIS, INCLUSIVE ESTRUTURA BIDIRECIONAL DE FIXAÇÃO. AF_08/2023	m²	7,43
5.4	CALHA EM CHAPA DE AÇO GALVANIZADO NÚMERO 24, DESENVOLVIMENTO DE 50 CM, INCLUSO TRANSPORTE VERTICAL. AF_07/2019	M	18,60
6.0	ESQUADRIAS		
6.1	FECHADURA DE EMBUTIR PARA PORTAS INTERNAS, COMPLETA, ACABAMENTO PADRÃO MÉDIO, COM EXECUÇÃO DE FURO - FORNECIMENTO E INSTALAÇÃO. AF_12/2019	UN	8,00
6.2	FECHADURA DE EMBUTIR PARA PORTA DE BANHEIRO, COMPLETA, ACABAMENTO PADRÃO MÉDIO, INCLUSO EXECUÇÃO DE FURO - FORNECIMENTO E INSTALAÇÃO. AF_12/2019	UN	2,00
6.3	INSTALAÇÃO DE VIDRO LISO INCOLOR, E = 5 MM, EM ESQUADRIA DE ALUMÍNIO OU PVC, FIXADO COM BAGUETE. AF_01/2021_PS	UN	0,36
6.4	JANELA DE MADEIRA (IMBUÍA/CEDRO OU EQUIV.) DE ABRIR COM 4 FOLHAS (2 VENEZIANAS E 2 GUILHOTINAS PARA VIDRO), COM BATENTE, ALIZAR E FERRAGENS. EXCLUSIVE VIDROS, ACABAMENTO E CONTRAMARCO. FORNECIMENTO E INSTALAÇÃO. AF_12/2019	m²	2,25
6.5	JANELA DE ALUMÍNIO TIPO MAXIM-AR, COM VIDROS, BATENTE E FERRAGENS. EXCLUSIVE ALIZAR, ACABAMENTO E CONTRAMARCO. FORNECIMENTO E INSTALAÇÃO. AF_12/2019	m²	1,08
6.6	PORTAO DE ABRIR EM GRADIL DE METALON REDONDO DE 3/4" VERTICAL, COM REQUADRO, ACABAMENTO NATURAL - COMPLETO - FORNECIMENTO E INSTALAÇÃO - REF. SINAPI 74100/001	m²	8,80
7.0	PINTURA		
7.1	REMOÇÃO DE PINTURA PVA/ACRILICA	m²	288,04
7.2	FUNDO SELADOR ACRÍLICO, APLICAÇÃO MANUAL EM PAREDE, UMA DEMÃO. AF_04/2023	m²	288,04
7.3	APLICAÇÃO MANUAL DE MASSA ACRÍLICA EM PAREDES EXTERNAS DE CASAS, DUAS DEMÃOS. AF_03/2024	m²	288,04
7.4	APLICAÇÃO MANUAL DE PINTURA COM TINTA LÁTEX ACRÍLICA EM PAREDES, TRÊS DEMÃOS - REF. SINAPI 88489	m²	960,14
7.5	COLOCAÇÃO DE FITA PROTETORA PARA PINTURA. AF_01/2020	M	195,14
7.6	LIXAMENTO DE MADEIRA PARA APLICAÇÃO DE FUNDO OU PINTURA. AF_01/2021	m²	48,53

Este documento encontra-se registrado no Conselho Regional de Engenharia e Agronomia do Acre, vinculado à Certidão nº 501416/2025, emitida em 07/04/2026



Certidão nº 501416/2025

07/04/2026, 13:56

Chave de Impressão: ZcAB3

O documento neste ato registrado foi emitido em 07/04/2026 e contém 21 folhas



7.7	PINTURA FUNDO NIVELADOR ALQUÍDICO BRANCO EM MADEIRA. AF_01/2021	m <sup>2</sup>	48,53
7.8	PINTURA TINTA DE ACABAMENTO (PIGMENTADA) ESMALTE SINTÉTICO ACETINADO EM MADEIRA, 2 DEMÃOS. AF_01/2021	m <sup>2</sup>	161,78
7.9	LIXAMENTO MANUAL EM SUPERFÍCIES METÁLICAS EM OBRA. AF_01/2020	m <sup>2</sup>	5,12
7.10	PINTURA COM TINTA ACRÍLICA DE ACABAMENTO APLICADA A ROLO OU PINCEL SOBRE SUPERFÍCIES METÁLICAS (EXCETO PERFIL) EXECUTADO EM OBRA (02 DEMÃOS). AF_01/2020	m <sup>2</sup>	5,12
7.11	PINTURA ACRILICA EM PISO CIMENTADO, TRES DEMAOS	m <sup>2</sup>	40,46
7.12	PINTURA VERNIZ (INCOLOR) ALQUIDICO EM MADEIRA, USO INTERNO, 2 DEMÃOS. AF_01/2021	m <sup>2</sup>	125,24
8.0	INSTALAÇÕES HIDROSSANITÁRIAS		
8.1	ASSENTO SANITÁRIO CONVENCIONAL - FORNECIMENTO E INSTALACAO. AF_01/2020	UN	3,00
8.2	ENGATE FLEXÍVEL EM PLÁSTICO BRANCO, 1/2" X 40CM - FORNECIMENTO E INSTALAÇÃO. AF_01/2020	UN	3,00
8.3	SIFÃO DO TIPO FLEXÍVEL EM PVC 1 X 1.1/2 - FORNECIMENTO E INSTALAÇÃO. AF_01/2020	UN	3,00
8.4	VÁLVULA EM METAL CROMADO 1.1/2" X 1.1/2" PARA TANQUE OU LAVATÓRIO, COM OU SEM LADRÃO - FORNECIMENTO E INSTALAÇÃO. AF_01/2020	UN	3,00
8.5	TORNEIRA CROMADA DE MESA, 1/2" OU 3/4", PARA LAVATÓRIO, PADRÃO MÉDIO - FORNECIMENTO E INSTALAÇÃO. AF_01/2020	UN	3,00
8.6	REPARO DE CAIXA ACOPLADA DE VASO SANITÁRIO - FORNECIMENTO E INSTALAÇÃO	UN	3,00
8.7	TORNEIRA CROMADA TUBO MÓVEL, DE MESA, 1/2" OU 3/4", PARA PIA DE COZINHA, PADRÃO ALTO - FORNECIMENTO E INSTALAÇÃO. AF_01/2020	UN	1,00
8.8	KIT DE ACESSORIOS PARA BANHEIRO EM METAL CROMADO, 5 PECAS, INCLUSO FIXAÇÃO. AF_01/2020	UN	3,00
9.0	INSTALAÇÕES ELÉTRICAS		
9.1	TOMADA MÉDIA DE EMBUTIR (1 MÓDULO), 2P+T 20 A, INCLUINDO SUPORTE E PLACA - FORNECIMENTO E INSTALAÇÃO. AF_03/2023	UN	9,00
9.2	TOMADA DE SOBREPOR (1 MÓDULO), 2P+T 10 A, INCLUINDO SUPORTE E PLACA - FORNECIMENTO E INSTALAÇÃO. AF_12/2015 - BASEADO SINAPI (91992)	UN	12,00
9.3	INTERRUPTOR SIMPLES (1 MÓDULO), 10A/250V, INCLUINDO SUPORTE E PLACA - FORNECIMENTO E INSTALAÇÃO. AF_03/2023	UN	1,00
9.4	CABO DE COBRE FLEXÍVEL ISOLADO, 2,5 MM <sup>2</sup> , ANTI-CHAMA 0,6/1,0 KV, PARA CIRCUITOS TERMINAIS - FORNECIMENTO E INSTALAÇÃO. AF_03/2023	M	100,00
9.5	CABO DE COBRE FLEXÍVEL ISOLADO, 4 MM <sup>2</sup> , ANTI-CHAMA 0,6/1,0 KV, PARA CIRCUITOS TERMINAIS - FORNECIMENTO E INSTALAÇÃO. AF_03/2023	M	150,00
9.6	CABO DE COBRE FLEXÍVEL ISOLADO, 6 MM <sup>2</sup> , ANTI-CHAMA 0,6/1,0 KV, PARA CIRCUITOS TERMINAIS - FORNECIMENTO E INSTALAÇÃO. AF_03/2023	M	200,00
9.7	CABO DE COBRE FLEXÍVEL ISOLADO, 35 MM <sup>2</sup> , 0,6/1,0 KV, PARA REDE AÉREA DE DISTRIBUIÇÃO DE ENERGIA ELÉTRICA DE BAIXA TENSÃO - FORNECIMENTO E INSTALAÇÃO. AF_07/2020	M	32,00
9.8	TOMADA MÉDIA DE EMBUTIR (1 MÓDULO), 2P+T 10 A, INCLUINDO SUPORTE E PLACA - FORNECIMENTO E INSTALAÇÃO. AF_03/2023	UN	30,00

Este documento encontra-se registrado no Conselho Regional de Engenharia e Agronomia do Acre, vinculado à Certidão nº 501416/2025, emitida em 07/04/2026



Certidão nº 501416/2025  
07/04/2026, 13:56

Chave de Impressão: ZcAB3

O documento neste ato registrado foi emitido em 07/04/2026 e contém 21 folhas



9.9	DISJUNTOR BIPOLAR TIPO DIN, CORRENTE NOMINAL DE 16A - FORNECIMENTO E INSTALAÇÃO. AF_10/2020	UN	9,00
9.10	DISJUNTOR MONOPOLAR TIPO DIN, CORRENTE NOMINAL DE 16A - FORNECIMENTO E INSTALAÇÃO. AF_10/2020	UN	9,00
9.11	DISJUNTOR MONOPOLAR TIPO DIN, CORRENTE NOMINAL DE 25A - FORNECIMENTO E INSTALAÇÃO. AF_10/2020	UN	5,00
9.12	DISJUNTOR TERMOMAGNÉTICO TRIPOLAR , CORRENTE NOMINAL DE 125A - FORNECIMENTO E INSTALAÇÃO. AF_10/2020	UN	1,00
9.13	QUADRO DE DISTRIBUIÇÃO DE ENERGIA EM CHAPA DE AÇO GALVANIZADO, DE EMBUTIR, COM BARRAMENTO TRIFÁSICO, PARA 40 DISJUNTORES DIN 100A - FORNECIMENTO E INSTALAÇÃO. AF_10/2020	UN	1,00
9.14	LUMINÁRIA TIPO PLAFON EM PLÁSTICO, DE SOBREPOR, SEM LÂMPADA - FORNECIMENTO E INSTALAÇÃO - REF. SINAPI 97589	UN	28,00
9.15	LÂMPADA DE LED 40W TIPO BULBO- FORNECIMENTO E INSTALAÇÃO. REF. SINAPI 97610	UN	28,00
9.16	LUMINÁRIA ARANDELA TIPO TARTARUGA, DE SOBREPOR, COM 1 LÂMPADA LED DE 6 W, SEM REATOR - FORNECIMENTO E INSTALAÇÃO. AF_02/2020	UN	2,00
10.0	SERVIÇOS COMPLEMENTARES		
10.1	REMOCAO MANUAL DE ENTULHO	m³	55,47
10.2	TRANSPORTE COM CAMINHÃO BASCULANTE DE 6 M³, EM VIA URBANA PAVIMENTADA, ADICIONAL PARA DMT EXCEDENTE A 30 KM (UNIDADE: M3XKM). AF_07/2020	M3XKM	2.218,80
10.3	TUBO, PVC, SOLDÁVEL, DN 25MM, INSTALADO EM DRENO DE AR-CONDICIONADO - FORNECIMENTO E INSTALAÇÃO. AF_08/2022	M	24,00
10.4	JOELHO 90 GRAUS, PVC, SOLDÁVEL, DN 25MM, INSTALADO EM DRENO DE AR-CONDICIONADO - FORNECIMENTO E INSTALAÇÃO. AF_08/2022	UN	8,00
10.5	MONTAGEM E DESMONTAGEM DE ANDAIME TUBULAR TIPO "TORRE" (EXCLUSIVE ANDAIME E LIMPEZA). AF_11/2017	M	24,00
10.6	LOCACAO DE ANDAIME METALICO TUBULAR TIPO TORRE	M/MES	48,00
10.7	PLACA DE OBRA EM CHAPA DE ACO GALVANIZADO	M²	2,40

ESCOLA BELARMINO DE MENDONÇA - MÂNCIO LIMA/ACRE			
ITEM	DESCRIÇÃO	UNIDADE	QUANT.
1.0	ADMINISTRAÇÃO TÉCNICA		
1.1	ADMINISTRAÇÃO TÉCNICA DA OBRA (ENGENHEIRO E MESTRE DE OBRAS)	%	100,00
2.0	DEMOLIÇÕES E RETIRADAS		
2.1	DEMOLIÇÃO DE ALVENARIA DE BLOCO FURADO, DE FORMA MANUAL, SEM REAPROVEITAMENTO. AF_09/2023	m³	4,32
2.2	DEMOLIÇÃO DE ARGAMASSAS, DE FORMA MANUAL, SEM REAPROVEITAMENTO. AF_09/2023	m²	125,40
2.3	DEMOLIÇÃO DE REVESTIMENTO CERÂMICO, DE FORMA MANUAL, SEM REAPROVEITAMENTO. AF_09/2023	m²	174,88
2.4	REMOÇÃO DE FORROS DE DRYWALL, PVC E FIBROMINERAL, DE FORMA MANUAL, SEM REAPROVEITAMENTO. AF_09/2023	m²	140,74
2.5	REMOÇÃO DE TELHAS DE FIBROCIMENTO METÁLICA E CERÂMICA, DE FORMA MANUAL, SEM REAPROVEITAMENTO. AF_09/2023	m²	26,84

Atestado de Capacidade Técnica 23 (0020089141)

SEI 0014.008989.00550/2025-53 / pg. 10

Este documento encontra-se registrado no Conselho Regional de Engenharia e Agronomia do Acre, vinculado à Certidão nº 501416/2025, emitida em 07/04/2026



Certidão nº 501416/2025  
07/04/2026, 13:56

Chave de Impressão: ZcAB3

O documento neste ato registrado foi emitido em 07/04/2026 e contém 21 folhas



2.6	REMOÇÃO DE PORTAS, DE FORMA MANUAL, SEM REAPROVEITAMENTO. AF_09/2023	m <sup>2</sup>	10,08
2.7	REMOÇÃO DE JANELAS, DE FORMA MANUAL, SEM REAPROVEITAMENTO. AF_09/2023	m <sup>2</sup>	2,40
2.8	APICOAMENTO MANUAL DE SUPERFÍCIE DE CONCRETO	m <sup>2</sup>	152,80
3.0	PAREDES E PISOS		
3.1	ALVENARIA DE VEDAÇÃO DE BLOCOS CERÂMICOS FURADOS NA HORIZONTAL DE 9X19X19 CM (ESPESSURA 9 CM) E ARGAMASSA DE ASSENTAMENTO COM PREPARO MANUAL. AF_12/2021	m <sup>2</sup>	90,84
3.2	CHAPISCO APLICADO EM ALVENARIA (COM PRESENÇA DE VÃOS) E ESTRUTURAS DE CONCRETO DE FACHADA, COM COLHER DE PEDREIRO. ARGAMASSA TRAÇO 1:3 COM PREPARO MANUAL. AF_10/2022	m <sup>2</sup>	518,72
3.3	EMBOÇO OU MASSA ÚNICA EM ARGAMASSA TRAÇO 1:2:8, PREPARO MANUAL, APLICADA MANUALMENTE EM PANOS DE FACHADA COM PRESENÇA DE VÃOS, ESPESSURA DE 25 MM. AF_08/2022	m <sup>2</sup>	440,72
3.4	IMPERMEABILIZAÇÃO DE SUPERFÍCIE COM ARGAMASSA DE CIMENTO E AREIA, COM ADITIVO IMPERMEABILIZANTE, E = 1,5CM. AF_09/2023	m <sup>2</sup>	390,18
3.5	GRAMPO EM AÇO CA-50 8,0MM PARA FIXAÇÃO DE PILARES, VIGAS E ALVENARIA DE VEDAÇÃO, INCLUSIVE CONCRETO - FORNECIMENTO E INSTALAÇÃO	M	4,60
3.6	REVESTIMENTO CERÂMICO PARA PAREDES INTERNAS COM PLACAS TIPO ESMALTADA DE DIMENSÕES 25X35 CM APLICADAS A MEIA ALTURA DAS PAREDES. AF_02/2023_PE	m <sup>2</sup>	207,72
3.7	REVESTIMENTO CERÂMICO PARA PISO COM PLACAS TIPO ESMALTADA DE DIMENSÕES 45X45 CM APLICADA EM AMBIENTES DE ÁREA MENOR QUE 5 M2. AF_02/2023_PE	m <sup>2</sup>	89,47
3.8	CONTRAPISO EM ARGAMASSA PRONTA, PREPARO MANUAL, APLICADO EM ÁREAS MOLHADAS SOBRE LAJE, ADERIDO, ACABAMENTO NÃO REFORÇADO, ESPESSURA 2CM. AF_07/2021	m <sup>2</sup>	157,83
3.9	RASGO LINEAR MANUAL EM ALVENARIA, PARA RAMAIS/DISTRIBUIÇÃO DE INSTALAÇÕES HIDRÁULICAS, DIÂMETROS MENORES OU IGUAIS A 40 MM. AF_09/2023	M	150,00
3.10	CHUMBAMENTO LINEAR EM ALVENARIA PARA RAMAIS/DISTRIBUIÇÃO DE INSTALAÇÕES HIDRÁULICAS COM DIÂMETROS MENORES OU IGUAIS A 40 MM. AF_09/2023	M	150,00
3.11	(COMPOSIÇÃO REPRESENTATIVA) EXECUÇÃO DE ESTRUTURAS DE CONCRETO ARMADO, PARA EDIFICAÇÃO INSTITUCIONAL TÉRREA, FCK = 25 MPA. Ref. SINAPI 95957	m <sup>3</sup>	0,79
4.0	ESQUADRIAS		
4.1	PORTA DE MADEIRA ALMOFADADA, ESPESSURA DE 3CM, INCLUSIVE DOBRADIÇAS - FORNECIMENTO E INSTALAÇÃO	m <sup>2</sup>	17,64
4.2	JANELA DE ALUMÍNIO DE CORRER COM 2 FOLHAS PARA VIDROS, COM VIDROS, BATENTE, ACABAMENTO COM ACETATO OU BRILHANTE E FERRAGENS. EXCLUSIVE ALIZAR E CONTRAMARCO. FORNECIMENTO E INSTALAÇÃO. AF_12/2019	m <sup>2</sup>	2,25
4.3	VISOR DE ALUMINIO FIXO, INCLUSIVE VIDRO TEMPERADO 8MM E FIXAÇÃO EM ARGAMASSA - FORNECIMENTO E INSTALAÇÃO	m <sup>2</sup>	3,00
4.4	GRADIL EM FERRO FIXADO EM VÃOS DE JANELAS, FORMADO POR BARRAS CHATAS DE 25X4,8 MM. AF_04/2019	m <sup>2</sup>	8,19
4.5	ALVENARIA DE VEDAÇÃO COM ELEMENTO VAZADO DE CONCRETO (COBOGÓ) DE 7X50X50CM E ARGAMASSA DE ASSENTAMENTO COM PREPARO EM BETONEIRA. AF_05/2020	m <sup>2</sup>	2,00
4.6	TELA MILIMETRADA COM REQUADRO EM MADEIRA, INCLUSIVE ACESSÓRIOS - FORNECIMENTO E INSTALAÇÃO	m <sup>2</sup>	6,62



4.7	ALIZAR DE 5X1,5CM PARA PORTA FIXADO COM PREGOS, PADRÃO MÉDIO - FORNECIMENTO E INSTALAÇÃO. AF_12/2019	M	60,00
4.8	FECHADURA DE EMBUTIR COM CILINDRO, EXTERNA, COMPLETA, ACABAMENTO PADRÃO MÉDIO, INCLUSO EXECUÇÃO DE FURO - FORNECIMENTO E INSTALAÇÃO. AF_12/2019	UN	15,00
5.0	COBERTURA E FORRO		
5.1	FORRO COM TABUAS E CIMALHA DE PVC - FORNECIMENTO E INSTALAÇÃO	m²	144,97
5.2	PEÇA DE MADEIRA DE LEI 1A QUALIDADE 5X15CM - FORNECIMENTO E INSTALAÇÃO - REF. SINAPI 92543	M	24,00
5.3	TRAMA DE MADEIRA COMPOSTA POR TERÇAS PARA TELHADOS DE ATÉ 2 ÁGUAS PARA TELHA ONDULADA DE FIBROCIMENTO, METÁLICA, PLÁSTICA OU TERMOACÚSTICA, INCLUSO TRANSPORTE VERTICAL. AF_07/2019	m²	48,00
5.4	TELHAMENTO COM TELHA ONDULADA DE FIBROCIMENTO E = 6 MM, COM RECOBRIMENTO LATERAL DE 1 1/4 DE ONDA PARA TELHADO COM INCLINAÇÃO MÁXIMA DE 10°, COM ATÉ 2 ÁGUAS, INCLUSO IÇAMENTO. AF_07/2019	m²	48,00
6.0	INSTALAÇÕES HIDROSSANITÁRIAS		
6.1	BANCADA DE GRANITO CINZA POLIDO - FORNECIMENTO E INSTALAÇÃO - ADAP. SINAPI 79627	m²	5,48
6.2	CUBA DE EMBUTIR OVAL EM LOUÇA BRANCA, 35 X 50CM OU EQUIVALENTE, INCLUSO VÁLVULA EM METAL CROMADO E SIFÃO FLEXÍVEL EM PVC - FORNECIMENTO E INSTALAÇÃO. AF_01/2020	UN	6,00
6.3	CUBA DE EMBUTIR DE AÇO INOXIDÁVEL MÉDIA, INCLUSO VÁLVULA TIPO AMERICANA EM METAL CROMADO E SIFÃO FLEXÍVEL EM PVC - FORNECIMENTO E INSTALAÇÃO. AF_01/2020	UN	1,00
6.4	TORNEIRA CROMADA 1/2" OU 3/4" PARA TANQUE, PADRÃO MÉDIO - FORNECIMENTO E INSTALAÇÃO. AF_01/2020	UN	2,00
6.5	TORNEIRA CROMADA DE MESA, 1/2" OU 3/4", PARA LAVATÓRIO, PADRÃO MÉDIO - FORNECIMENTO E INSTALAÇÃO. AF_01/2020	UN	7,00
6.6	TANQUE DE MARMORE SINTÉTICO COM 2 CUBAS, INCLUSO VÁLVULA E SIFÃO PLÁSTICO - FORNECIMENTO E INSTALAÇÃO	UN	1,00
6.7	ENGATE FLEXÍVEL EM PLÁSTICO BRANCO, 1/2" X 40CM - FORNECIMENTO E INSTALAÇÃO. AF_01/2020	UN	7,00
6.8	SIFÃO DO TIPO FLEXÍVEL EM PVC 1 X 1.1/2 - FORNECIMENTO E INSTALAÇÃO. AF_01/2020	UN	1,00
6.9	VASO SANITARIO SIFONADO CONVENCIONAL COM LOUÇA BRANCA, INCLUSO CONJUNTO DE LIGAÇÃO PARA BACIA SANITÁRIA AJUSTÁVEL - FORNECIMENTO E INSTALAÇÃO. AF_01/2020	UN	8,00
6.10	CAIXA DE DESCARGA DE PLÁSTICO EXTERNA DE 9L, PUXADOR DE NYLON, INCLUSO CANO, BOLSA E ENGATE - FORNECIMENTO E INSTALAÇÃO	UN	8,00
6.11	LAVATÓRIO LOUÇA BRANCA COM COLUNA, 45 X 55CM OU EQUIVALENTE, PADRÃO MÉDIO - FORNECIMENTO E INSTALAÇÃO. AF_01/2020	UN	2,00
6.12	TUBO PVC, SERIE NORMAL, ESGOTO PREDIAL, DN 100 MM, FORNECIDO E INSTALADO EM RAMAL DE DESCARGA OU RAMAL DE ESGOTO SANITÁRIO. AF_08/2022	M	36,00
6.13	TUBO, PVC, SOLDÁVEL, DE 50MM, INSTALADO EM RESERVAÇÃO PREDIAL DE ÁGUA - FORNECIMENTO E INSTALAÇÃO. AF_04/2024	M	18,00
6.14	TUBO, PVC, SOLDÁVEL, DE 25MM, INSTALADO EM RAMAL OU SUB-RAMAL DE ÁGUA - FORNECIMENTO E INSTALAÇÃO. AF_06/2022	M	60,00

Este documento encontra-se registrado no Conselho Regional de Engenharia e Agronomia do Acre, vinculado à Certidão nº 501416/2025, emitida em 07/04/2026



Certidão nº 501416/2025  
07/04/2026, 13:56  
Chave de Impressão: ZcAB3  
O documento neste ato registrado foi emitido em 07/04/2026 e contém 21 folhas



6.15	JOELHO 90 GRAUS, PVC, SERIE NORMAL, ESGOTO PREDIAL, DN 100 MM, JUNTA ELÁSTICA, FORNECIDO E INSTALADO EM RAMAL DE DESCARGA OU RAMAL DE ESGOTO SANITÁRIO. AF_08/2022	UN	8,00
6.16	JOELHO 90 GRAUS, PVC, SERIE NORMAL, ESGOTO PREDIAL, DN 50 MM, JUNTA ELÁSTICA, FORNECIDO E INSTALADO EM RAMAL DE DESCARGA OU RAMAL DE ESGOTO SANITÁRIO. AF_08/2022	UN	10,00
6.17	JOELHO 90 GRAUS, PVC, SOLDÁVEL, DN 25MM, INSTALADO EM RAMAL OU SUB-RAMAL DE ÁGUA - FORNECIMENTO E INSTALAÇÃO. AF_06/2022	UN	10,00
6.18	CAIXA DE PASSAGEM 40X40X60CM, FUNDO BRITA COM TAMPA - REFERÊNCIA SINAPI 01/2018 COMPOSIÇÃO 83447	UN	4,00
6.19	LAVA PANEAS EM ALVENARIA E FUNDO EM CONCRETO ARMADO, INCLUSO REVESTIMENTO CERÂMICO, GRANITO, VÁLVULA, SIFÃO E TORNEIRA - FORNECIMENTO E INSTALAÇÃO	UN	1,00
7.0	INSTALAÇÕES ELÉTRICAS		
7.1	TOMADA MÉDIA DE EMBUTIR (1 MÓDULO), 2P+T 20 A, INCLUINDO SUPORTE E PLACA - FORNECIMENTO E INSTALAÇÃO. AF_03/2023	UN	20,00
7.2	INTERRUPTOR SIMPLES (1 MÓDULO), 10A/250V, INCLUINDO SUPORTE E PLACA - FORNECIMENTO E INSTALAÇÃO. AF_03/2023	UN	8,00
7.3	LUMINÁRIA TIPO PLAFON EM PLÁSTICO, DE SOBREPOR, SEM LÂMPADA - FORNECIMENTO E INSTALAÇÃO - REF. SINAPI 97589	UN	40,00
7.4	LÂMPADA DE LED 40W TIPO BULBO- FORNECIMENTO E INSTALAÇÃO. REF. SINAPI 97610	UN	40,00
7.5	EXAUSTOR DE PAREDE D=30CM	UND	2,00
8.0	PINTURAS		
8.1	REMOÇÃO DE PINTURA PVA/ACRILICA	m <sup>2</sup>	948,28
8.2	APLICAÇÃO MANUAL DE FUNDO SELADOR ACRÍLICO EM PAREDES EXTERNAS DE CASAS. AF_03/2024	m <sup>2</sup>	948,28
8.3	APLICAÇÃO MANUAL DE MASSA ACRÍLICA EM PAREDES EXTERNAS DE CASAS, DUAS DEMÃOS. AF_03/2024	m <sup>2</sup>	948,28
8.4	APLICAÇÃO MANUAL DE PINTURA COM TINTA LÁTEX ACRÍLICA EM PAREDES, TRÊS DEMÃOS - REF. SINAPI 88489	m <sup>2</sup>	1.655,14
8.5	COLOCAÇÃO DE FITA PROTETORA PARA PINTURA. AF_01/2020	M	2.001,20
8.6	LIXAMENTO DE MADEIRA PARA APLICAÇÃO DE FUNDO OU PINTURA. AF_01/2021	m <sup>2</sup>	258,10
8.7	PINTURA ESMALTE ACETINADO EM MADEIRA, DUAS DEMAOS	m <sup>2</sup>	516,20
8.8	LIXAMENTO MANUAL EM SUPERFÍCIES METÁLICAS EM OBRA. AF_01/2020	m <sup>2</sup>	32,06
8.9	PINTURA ESMALTE BRILHANTE (2 DEMAOS) SOBRE SUPERFICIE METALICA, INCLUSIVE PROTECAO COM ZARCAO (1 DEMAO)	m <sup>2</sup>	32,06
8.10	PINTURA ACRILICA EM PISO CIMENTADO, TRES DEMAOS	m <sup>2</sup>	1.426,69
8.11	PINTURA COM TINTA EM PO INDUSTRIALIZADA A BASE DE CAL, DUAS DEMAOS	m <sup>2</sup>	540,00
8.12	IMPERMEABILIZAÇÃO DE PAREDES COM ARGAMASSA DE CIMENTO E AREIA, COM ADITIVO IMPERMEABILIZANTE, E = 2CM. AF_06/2018	m <sup>2</sup>	331,03
9.0	SERVIÇOS COMPLEMENTARES		
9.1	REMOCAO MANUAL DE ENTULHO	m <sup>3</sup>	34,83
9.2	TRANSPORTE COM CAMINHÃO BASCULANTE DE 6 M <sup>3</sup> , EM VIA URBANA PAVIMENTADA, ADICIONAL PARA DMT EXCEDENTE A 30 KM (UNIDADE: M3XKM). AF_07/2020	M3XKM	1.741,50
9.3	PRATELEIRA EM CONCRETO ARMADO, INCLUSO REVESTIMENTO CERÂMICO E FIXAÇÃO NA PAREDE - FORNECIMENTO E INSTALAÇÃO	M	29,60

Este documento encontra-se registrado no Conselho Regional de Engenharia e Agronomia do Acre, vinculado à Certidão nº 501416/2025, emitida em 07/04/2026



Certidão nº 501416/2025  
07/04/2026, 13:56  
Chave de Impressão: ZcAB3  
O documento neste ato registrado foi emitido em 07/04/2026 e contém 21 folhas



9.4	MONTAGEM E DESMONTAGEM DE ANDAIME TUBULAR TIPO "TORRE" (EXCLUSIVE ANDAIME E LIMPEZA). AF_03/2024	M	32,00
9.5	LOCACAO DE ANDAIME METALICO TUBULAR TIPO TORRE	M/MES	64,00
9.6	ADESIVO PARA PLACA DE FACHADA	M <sup>2</sup>	1,92
9.7	LIMPEZA FINAL DA OBRA	m <sup>2</sup>	1.200,00
9.8	TUBO, PVC, SOLDÁVEL, DN 25MM, INSTALADO EM DRENO DE AR-CONDICIONADO - FORNECIMENTO E INSTALAÇÃO. AF_08/2022	M	150,00
9.9	CURVA 90 GRAUS, PVC, SOLDÁVEL, DN 25MM, INSTALADO EM RAMAL DE DISTRIBUIÇÃO DE ÁGUA - FORNECIMENTO E INSTALAÇÃO. AF_06/2022	UN	25,00
9.10	TRANSPORTE COM CAMINHÃO CARROCERIA 9T, EM VIA URBANA PAVIMENTADA, ADICIONAL PARA DMT EXCEDENTE A 30 KM (UNIDADE: TXKM). AF_07/2020	TXKM	24.336,00

NÚCLEO DA SECRETARIA ESTADUAL DE EDUCAÇÃO - RODRIGUES ALVES/ACRE			
ITEM	DESCRIÇÃO	UNIDADE	QUANT.
1.0	SERVIÇOS INICIAIS		
1.1	ADMINISTRAÇÃO TÉCNICA DA OBRA (ENGENHEIRO E MESTRE DE OBRAS)	%	47,00
6.0	PINTURAS		
6.5	COLOCAÇÃO DE FITA PROTETORA PARA PINTURA. AF_01/2020	M	820,08
6.6	LIXAMENTO DE MADEIRA PARA APLICAÇÃO DE FUNDO OU PINTURA. AF_01/2021	m <sup>2</sup>	725,77
6.7	PINTURA FUNDO NIVELADOR ALQUÍDICO BRANCO EM MADEIRA. AF_01/2021	m <sup>2</sup>	725,77
6.8	PINTURA TINTA DE ACABAMENTO (PIGMENTADA) ESMALTE SINTÉTICO ACETINADO EM MADEIRA, 2 DEMÃOS. AF_01/2021	m <sup>2</sup>	1.451,54

ESCOLA CUNHA VASCONCELOS - RODRIGUES ALVES/ACRE			
ITEM	DESCRIÇÃO	UNIDADE	QUANT.
1.0	SERVIÇOS INICIAIS		
1.1	ADMINISTRAÇÃO TÉCNICA DA OBRA (ENGENHEIRO E MESTRE DE OBRAS)	%	100,00
2.0	PINTURA		
2.1	REMOÇÃO DE PINTURA PVA/ACRILICA	m <sup>3</sup>	700,73
2.2	FUNDO SELADOR ACRÍLICO, APLICAÇÃO MANUAL EM PAREDE, UMA DEMÃO. AF_04/2023	m <sup>2</sup>	700,73
2.3	EMASSAMENTO COM MASSA LÁTEX, APLICAÇÃO EM PAREDE, DUAS DEMÃOS, LIXAMENTO MANUAL. AF_04/2023	m <sup>3</sup>	700,73
2.4	PINTURA LÁTEX ACRÍLICO PREMIUM, APLICAÇÃO MANUAL EM PAREDES, DUAS DEMÃOS. AF_04/2023	m <sup>2</sup>	1.751,83
2.5	COLOCAÇÃO DE FITA PROTETORA PARA PINTURA. AF_01/2020	M	600,00
2.6	PINTURA ACRILICA EM PISO CIMENTADO DUAS DEMAOS	m <sup>2</sup>	1.811,25
3.0	SERVIÇOS DIVERSOS		
3.1	LIMPEZA FINAL DA OBRA	m <sup>3</sup>	1.811,25

Atestado de Capacidade Técnica 23 (0020089141)

SEI 0014.008989.00550/2025-53 / pg. 14

Este documento encontra-se registrado no Conselho Regional de Engenharia e Agronomia do Acre, vinculado à Certidão nº 501416/2025, emitida em 07/04/2026



Certidão nº 501416/2025  
07/04/2026, 13:56

Chave de Impressão: ZcAB3

O documento neste ato registrado foi emitido em 07/04/2026 e contém 21 folhas



ESCOLA FRANCISCO BRAGA DE SOUZA - RODRIGUES ALVES/ACRE			
ITEM	DESCRIÇÃO	UNIDADE	QUANT.
1.0	ADMINISTRAÇÃO TÉCNICA		
1.1	ADMINISTRAÇÃO TÉCNICA DA OBRA (ENGENHEIRO E MESTRE DE OBRAS)	%	100,00
2.0	DEMOLIÇÕES E RETIRADAS		
2.1	DEMOLIÇÃO DE ALVENARIA DE BLOCO FURADO, DE FORMA MANUAL, SEM REAPROVEITAMENTO. AF_09/2023	m³	9,86
2.2	DEMOLIÇÃO DE REVESTIMENTO CERÂMICO, DE FORMA MANUAL, SEM REAPROVEITAMENTO. AF_09/2023	m²	341,76
2.3	REMOÇÃO DE FORRO DE MADEIRA (LAMBRI) . REFERENCIA SINAPI 85369	m²	82,01
2.4	DEMOLICAO DE CAMADA DE ASSENTAMENTO/CONTRAPISO COM USO DE PONTEIRO, ESPESSURA ATE 4CM	m²	168,77
2.5	APICOAMENTO MANUAL DE SUPERFICIE DE CONCRETO	m²	263,97
2.6	REMOÇÃO DE CAIXA DE AR CONDICIONADO	UND	8,00
2.7	REMOÇÃO DE TELHAS DE FIBROCIMENTO METÁLICA E CERÂMICA, DE FORMA MANUAL, SEM REAPROVEITAMENTO. AF_09/2023	m²	53,68
3.0	INFRAESTRUTURA E SUPERESTRUTURA		
3.1	ESCAVAÇÃO MANUAL DE VALA. AF_09/2024	m³	72,02
3.2	ATERRO MANUAL DE VALAS COM SOLO ARGILLO-ARENOSO. AF_08/2023	m³	89,11
3.3	ALVENARIA DE EMBASAMENTO COM BLOCO DE CERÂMICA, DE 9X19X19CM E ARGAMASSA DE ASSENTAMENTO COM PREPARO MANUAL. AF_05/2020 - BASEADO NA SINAPI (101166) - REV. 04/2021	m³	37,53
3.4	(COMPOSIÇÃO REPRESENTATIVA) EXECUÇÃO DE ESTRUTURAS DE CONCRETO ARMADO, EM FORMAS DE MADEIRA SERRADA, PARA EDIFICAÇÃO INSTITUCIONAL TÉRREA, FCK = 20 MPA. Ref. SINAPI 95957	m³	12,60
3.5	CAPINA E LIMPEZA MANUAL DE TERRENO COM PEQUENOS ARBUSTOS	m²	320,00
4.0	PAREDES		
4.1	ALVENARIA DE VEDAÇÃO DE BLOCOS CERÂMICOS FURADOS NA HORIZONTAL DE 9X19X19 CM (ESPESSURA 9 CM) E ARGAMASSA DE ASSENTAMENTO COM PREPARO MANUAL. AF_12/2021	m²	205,15
4.2	CHAPISCO APLICADO EM ALVENARIA (COM PRESENÇA DE VÃOS) E ESTRUTURAS DE CONCRETO DE FACHADA, COM COLHER DE PEDREIRO. ARGAMASSA TRAÇO 1:3 COM PREPARO MANUAL. AF_10/2022	m²	599,94
4.3	EMBOÇO OU MASSA ÚNICA EM ARGAMASSA TRAÇO 1:2:8, PREPARO MANUAL, APLICADA MANUALMENTE EM PANOS DE FACHADA COM PRESENÇA DE VÃOS, ESPESSURA DE 25 MM. AF_08/2022	m²	599,94
4.4	REVESTIMENTO CERÂMICO PARA PAREDES INTERNAS COM PLACAS TIPO ESMALTADA DE DIMENSÕES 25X35 CM APLICADAS A MEIA ALTURA DAS PAREDES. AF_02/2023_PE	m²	409,86
4.5	IMPERMEABILIZAÇÃO DE SUPERFÍCIE COM ARGAMASSA DE CIMENTO E AREIA, COM ADITIVO IMPERMEABILIZANTE, E = 1,5CM. AF_09/2023	m²	261,72
5.0	PISO		
5.1	CONTRAPISO EM ARGAMASSA PRONTA, PREPARO MANUAL, APLICADO EM ÁREAS SECAS SOBRE LAJE, NÃO ADERIDO, ACABAMENTO NÃO REFORÇADO, ESPESSURA 5CM. AF_07/2021	m²	475,23
5.2	REVESTIMENTO CERÂMICO PARA PISO COM PLACAS TIPO ESMALTADA DE DIMENSÕES 45X45 CM APLICADA EM AMBIENTES DE ÁREA MENOR QUE 5 M2. AF_02/2023_PE	m²	236,56

Este documento encontra-se registrado no Conselho Regional de Engenharia e Agronomia do Acre, vinculado à Certidão nº 501416/2025, emitida em 07/04/2026



Certidão nº 501416/2025  
07/04/2026, 13:56

Chave de Impressão: ZcAB3

O documento neste ato registrado foi emitido em 07/04/2026 e contém 21 folhas



5.3	FITA ANTIDERRAPANTE 5CM	M	130,00
5.4	PISO PODOTÁTIL DE ALERTA OU DIRECIONAL, DE CONCRETO, ASSENTADO SOBRE ARGAMASSA. AF_03/2024	m <sup>2</sup>	65,00
6.0	COBERTURA E FORRO		
6.1	FORRO EM RÉGUAS DE PVC, LISO, PARA AMBIENTES RESIDENCIAIS, INCLUSIVE ESTRUTURA UNIDIRECIONAL DE FIXAÇÃO. AF_08/2023_PS	m <sup>2</sup>	150,59
6.2	ACABAMENTOS PARA FORRO (RODA-FORRO EM MADEIRA PINUS). AF_08/2023	M	137,44
6.3	TELHAMENTO COM TELHA ONDULADA DE FIBROCIMENTO E = 6 MM, COM RECOBRIMENTO LATERAL DE 1 1/4 DE ONDA PARA TELHADO COM INCLINAÇÃO MÁXIMA DE 10°, COM ATÉ 2 ÁGUAS, INCLUSO IÇAMENTO. AF_07/2019	m <sup>2</sup>	53,68
6.4	LIMPEZA DE FORRO REMOVÍVEL COM PANO ÚMIDO. AF_04/2019	m <sup>2</sup>	1.491,64
6.5	PEÇA DE MADEIRA DE LEI 1A QUALIDADE 5X15CM - FORNECIMENTO E INSTALAÇÃO - REF. SINAPI 92543	M	30,00
6.6	TRAMA DE MADEIRA COMPOSTA POR TERÇAS PARA TELHADOS DE ATÉ 2 ÁGUAS PARA TELHA ONDULADA DE FIBROCIMENTO, METÁLICA, PLÁSTICA OU TERMOACÚSTICA, INCLUSO TRANSPORTE VERTICAL AF_07/2019	m <sup>2</sup>	56,25
6.7	TELHAMENTO COM TELHA DE AÇO/ALUMÍNIO E = 0,5 MM, COM ATÉ 2 ÁGUAS, INCLUSO IÇAMENTO. AF_07/2019	m <sup>2</sup>	56,25
7.0	ESQUADRIAS		
7.1	REMOÇÃO DE PORTAS, DE FORMA MANUAL, SEM REAPROVEITAMENTO. AF_09/2023	m <sup>2</sup>	12,18
7.2	REMOÇÃO DE JANELAS, DE FORMA MANUAL, SEM REAPROVEITAMENTO. AF_09/2023	m <sup>2</sup>	13,63
7.3	PORTA DE MADEIRA ALMOFADADA, ESPESSURA DE 3CM, INCLUSO DOBRADIÇAS - FORNECIMENTO E INSTALAÇÃO	m <sup>2</sup>	30,69
7.4	JANELA DE MADEIRA ALMOFADADA, DE ABRIR, INCLUSAS GUARNICOES SEM FERRAGENS	m <sup>2</sup>	1,70
7.5	JANELA DE ALUMÍNIO TIPO MAXIM-AR, BATENTE/ REQUADRO 3 A 14 CM, VIDRO INCLUSO, FIXAÇÃO COM PARAFUSO, SEM GUARNIÇÃO/ ALIZAR, DIMENSÕES 60X80 (A X L) CM, SEM ACABAMENTO, VEDAÇÃO COM SILICONE, EXCLUSIVE CONTRAMARCO - FORNECIMENTO E INSTALAÇÃO. AF_11/2024	m <sup>2</sup>	3,56
7.6	FECHADURA DE EMBUTIR COM CILINDRO, EXTERNA, COMPLETA, ACABAMENTO PADRÃO MÉDIO, INCLUSO EXECUÇÃO DE FURO - FORNECIMENTO E INSTALAÇÃO. AF_12/2019	UN	28,00
7.7	FERROLHO COM FECHO / TRINCO REDONDO, EM ACO GALVANIZADO / ZINCADO, DE SOBREPOR, COM COMPRIMENTO DE 3" A 4" E ESPESSURA MÍNIMA DA CHAPA DE 0,90 MM - FORNECIMENTO E INSTALAÇÃO	UN	40,00
7.8	ALIZAR DE 5X1,5CM PARA PORTA FIXADO COM PREGOS, PADRÃO MÉDIO - FORNECIMENTO E INSTALAÇÃO. AF_12/2019	M	110,00
7.9	JANELA DE ALUMÍNIO DE CORRER COM 4 FOLHAS PARA VIDROS, COM VIDROS, BATENTE E FERRAGENS, EXCLUSIVE ACABAMENTO, ALIZAR E CONTRAMARCO, FIXAÇÃO COM PARAFUSO. FORNECIMENTO E INSTALAÇÃO. AF_11/2024	m <sup>2</sup>	9,60
7.10	VISOR DE ALUMINIO FIXO, INCLUSO VIDRO TEMPERADO 8MM E FIXAÇÃO EM ARGAMASSA - FORNECIMENTO E INSTALAÇÃO	m <sup>2</sup>	6,29
7.11	GRADIL EM FERRO FIXADO EM VÃOS DE JANELAS, FORMADO POR BARRAS CHATAS DE 25X4,8 MM. AF_04/2019	m <sup>2</sup>	17,63
7.12	TELA MILIMETRADA COM REQUADRO EM MADEIRA, INCLUSO ACESSÓRIOS - FORNECIMENTO E INSTALAÇÃO	m <sup>2</sup>	15,58

Este documento encontra-se registrado no Conselho Regional de Engenharia e Agronomia do Acre, vinculado à Certidão nº 501416/2025, emitida em 07/04/2026



Certidão nº 501416/2025  
07/04/2026, 13:56

Chave de Impressão: ZcAB3

O documento neste ato registrado foi emitido em 07/04/2026 e contém 21 folhas



7.13	PORTAO DE ABRIR EM GRADIL DE METALON REDONDO DE 3/4" VERTICAL, COM REQUADRO, ACABAMENTO NATURAL - COMPLETO - FORNECIMENTO E INSTALAÇÃO - REF. SINAPI 74100/001	m <sup>2</sup>	3,33
7.14	MOLA AÉREA HUDRÁULICA PARA PORTAS, FORNECIMENTO E INSTALAÇÃO	UN	3,00
8.0	PINTURA		
8.1	REMOÇÃO DE PINTURA PVA/ACRILICA	m <sup>2</sup>	1.710,01
8.2	APLICAÇÃO MANUAL DE FUNDO SELADOR ACRÍLICO EM PAREDES EXTERNAS DE CASAS. AF_03/2024	m <sup>2</sup>	1.710,01
8.3	APLICAÇÃO MANUAL DE MASSA ACRÍLICA EM PAREDES EXTERNAS DE CASAS, DUAS DEMÃOS. AF_03/2024	m <sup>2</sup>	1.710,01
8.4	APLICAÇÃO MANUAL DE PINTURA COM TINTA LÁTEX ACRÍLICA EM PAREDES, TRÊS DEMÃOS. AF_06/2014	m <sup>2</sup>	2.850,02
8.5	COLOCAÇÃO DE FITA PROTETORA PARA PINTURA. AF_01/2020	M	2.043,20
8.6	LIXAMENTO DE MADEIRA PARA APLICAÇÃO DE FUNDO OU PINTURA. AF_01/2021	m <sup>2</sup>	1.191,99
8.7	PINTURA TINTA DE ACABAMENTO (PIGMENTADA) ESMALTE BASE ÁGUA EM MADEIRA, 2 DEMÃOS. AF_01/2021	m <sup>2</sup>	2.383,97
8.8	LIXAMENTO MANUAL EM SUPERFÍCIES METÁLICAS EM OBRA. AF_01/2020	m <sup>2</sup>	327,74
8.9	PINTURA COM TINTA ALQUÍDICA DE FUNDO (TIPO ZARCÃO) APLICADA A ROLO OU PINCEL SOBRE SUPERFÍCIES METÁLICAS (EXCETO PERFIL) EXECUTADO EM OBRA (POR DEMÃO). AF_01/2020	m <sup>2</sup>	655,49
8.10	PINTURA COM TINTA ALQUÍDICA DE ACABAMENTO (ESMALTE SINTÉTICO ACETINADO) APLICADA A ROLO OU PINCEL SOBRE SUPERFÍCIES METÁLICAS (EXCETO PERFIL) EXECUTADO EM OBRA (02 DEMÃOS). AF_01/2020	m <sup>2</sup>	655,49
8.11	PINTURA ACRILICA EM PISO CIMENTADO, TRES DEMAOS	m <sup>2</sup>	3.585,72
8.12	PINTURA A BASE DE CAL E FIXADOR A BASE DE COLA, DUAS DEMAOS	m <sup>2</sup>	520,00
9.0	INSTALAÇÕES HIDROSSANITÁRIAS		
9.1	BANCADA DE GRANITO CINZA POLIDO - FORNECIMENTO E INSTALAÇÃO - ADAP. SINAPI 79627	m <sup>2</sup>	12,78
9.2	CUBA DE EMBUTIR OVAL EM LOUÇA BRANCA, 35 X 50CM OU EQUIVALENTE - FORNECIMENTO E INSTALAÇÃO. AF_01/2020	UN	9,00
9.3	ENGATE FLEXÍVEL EM INOX, 1/2 X 40CM - FORNECIMENTO E INSTALAÇÃO. AF_01/2020	UN	32,00
9.4	SIFÃO DO TIPO FLEXÍVEL EM PVC 1 X 1.1/2 - FORNECIMENTO E INSTALAÇÃO. AF_01/2020	UN	26,00
9.5	TORNEIRA CROMADA DE MESA, 1/2" OU 3/4", PARA LAVATÓRIO, PADRÃO MÉDIO - FORNECIMENTO E INSTALAÇÃO. AF_01/2020	UN	18,00
9.6	CHUVEIRO PLÁSTICO COMUM - FORNECIMENTO E INSTALAÇÃO	UN	10,00
9.7	VASO SANITÁRIO SIFONADO COM CAIXA ACOPLADA, LOUÇA BRANCA - PADRÃO ALTO - FORNECIMENTO E INSTALAÇÃO. AF_01/2020	UN	14,00
9.8	LAVATÓRIO LOUÇA BRANCA SUSPENSO, 29,5 X 39CM OU EQUIVALENTE, PADRÃO POPULAR - FORNECIMENTO E INSTALAÇÃO. AF_01/2020	UN	2,00
9.9	BARRA DE APOIO RETA, EM ACO INOX POLIDO, COMPRIMENTO 60CM, FIXADA NA PAREDE - FORNECIMENTO E INSTALAÇÃO. AF_01/2020	UN	6,00
9.10	BARRA DE APOIO RETA, EM ACO INOX POLIDO, COMPRIMENTO 80 CM, FIXADA NA PAREDE - FORNECIMENTO E INSTALAÇÃO. AF_01/2020	UN	6,00
9.11	TUBO PVC, SERIE NORMAL, ESGOTO PREDIAL, DN 100 MM, FORNECIDO E INSTALADO EM RAMAL DE DESCARGA OU RAMAL DE ESGOTO SANITÁRIO. AF_08/2022	M	75,00

Atestado de Capacidade Técnica 23 (0020089141)

SEI 0014.008989.00550/2025-53 / pg. 17

Este documento encontra-se registrado no Conselho Regional de Engenharia e Agronomia do Acre, vinculado à Certidão nº 501416/2025, emitida em 07/04/2026



Certidão nº 501416/2025  
07/04/2026, 13:56

Chave de Impressão: ZcAB3

O documento neste ato registrado foi emitido em 07/04/2026 e contém 21 folhas



9.12	TUBO PVC, SERIE NORMAL, ESGOTO PREDIAL, DN 40 MM, FORNECIDO E INSTALADO EM RAMAL DE DESCARGA OU RAMAL DE ESGOTO SANITÁRIO. AF_08/2022	M	42,00
9.13	REGISTRO DE ESFERA, PVC, SOLDÁVEL, COM VOLANTE, DN 60 MM - FORNECIMENTO E INSTALAÇÃO. AF_08/2021	UN	2,00
9.14	TUBO, PVC, SOLDÁVEL, DE 32MM, INSTALADO EM RAMAL OU SUB-RAMAL DE ÁGUA - FORNECIMENTO E INSTALAÇÃO. AF_06/2022	M	60,00
9.15	TUBO, PVC, SOLDÁVEL, DE 25MM, INSTALADO EM RAMAL OU SUB-RAMAL DE ÁGUA - FORNECIMENTO E INSTALAÇÃO. AF_06/2022	M	200,00
9.16	REGISTRO DE PRESSÃO BRUTO, LATÃO, ROSCÁVEL, 3/4", COM ACABAMENTO E CANOPLA CROMADOS - FORNECIMENTO E INSTALAÇÃO. AF_08/2021	UN	10,00
9.17	REGISTRO DE ESFERA, PVC, SOLDÁVEL, COM VOLANTE, DN 32 MM - FORNECIMENTO E INSTALAÇÃO. AF_08/2021	UN	3,00
9.18	CAIXA SIFONADA, COM GRELHA QUADRADA, PVC, DN 150 X 150 X 50 MM, JUNTA SOLDÁVEL, FORNECIDA E INSTALADA EM RAMAL DE DESCARGA OU EM RAMAL DE ESGOTO SANITÁRIO. AF_08/2022	UN	4,00
9.19	CAIXA DE PASSAGEM 40X40X50 FUNDO BRITA COM TAMPA REFERÊNCIA: SINAPI (83447 - 04/2018)	UN	4,00
9.20	VÁLVULA EM PLÁSTICO 1" PARA PIA, TANQUE OU LAVATÓRIO, COM OU SEM LADRÃO - FORNECIMENTO E INSTALAÇÃO. AF_01/2020	UN	13,00
9.21	TUBO PVC, SERIE NORMAL, ESGOTO PREDIAL, DN 50 MM, FORNECIDO E INSTALADO EM RAMAL DE DESCARGA OU RAMAL DE ESGOTO SANITÁRIO. AF_08/2022	M	18,00
9.22	CURVA 90 GRAUS, PVC, SOLDÁVEL, DN 25MM, INSTALADO EM RAMAL OU SUB-RAMAL DE ÁGUA - FORNECIMENTO E INSTALAÇÃO. AF_06/2022	UN	30,00
9.23	CURVA 90 GRAUS, PVC, SOLDÁVEL, DN 32MM, INSTALADO EM RAMAL OU SUB-RAMAL DE ÁGUA - FORNECIMENTO E INSTALAÇÃO. AF_06/2022	UN	25,00
9.24	TUBO, PVC, SOLDÁVEL, DE 60MM, INSTALADO EM RESERVAÇÃO PREDIAL DE ÁGUA - FORNECIMENTO E INSTALAÇÃO. AF_04/2024	M	12,00
9.25	TE, PVC, SOLDÁVEL, DN 32MM, INSTALADO EM RAMAL OU SUB-RAMAL DE ÁGUA - FORNECIMENTO E INSTALAÇÃO. AF_06/2022	UN	10,00
9.26	TE, PVC, SOLDÁVEL, DN 25MM, INSTALADO EM RAMAL OU SUB-RAMAL DE ÁGUA - FORNECIMENTO E INSTALAÇÃO. AF_06/2022	UN	10,00
9.27	JUNÇÃO SIMPLES, PVC, SERIE NORMAL, ESGOTO PREDIAL, DN 100 X 100 MM, JUNTA ELÁSTICA, FORNECIDO E INSTALADO EM PRUMADA DE ESGOTO SANITÁRIO OU VENTILAÇÃO. AF_08/2022	UN	15,00
9.28	JUNÇÃO DE REDUÇÃO INVERTIDA, PVC, SÉRIE NORMAL, ESGOTO PREDIAL, DN 100 X 50 MM, JUNTA ELÁSTICA, FORNECIDO E INSTALADO EM RAMAL DE DESCARGA OU RAMAL DE ESGOTO SANITÁRIO. AF_08/2022	UN	7,00
9.29	CURVA CURTA 90 GRAUS, PVC, SERIE NORMAL, ESGOTO PREDIAL, DN 50 MM, JUNTA ELÁSTICA, FORNECIDO E INSTALADO EM RAMAL DE DESCARGA OU RAMAL DE ESGOTO SANITÁRIO. AF_08/2022	UN	20,00
9.30	CAIXA SIFONADA, PVC, DN 100 X 100 X 50 MM, JUNTA ELÁSTICA, FORNECIDA E INSTALADA EM RAMAL DE DESCARGA OU EM RAMAL DE ESGOTO SANITÁRIO. AF_08/2022	UN	5,00
9.31	TANQUE DE MARMORE SINTÉTICO COM 2 CUBAS, INCLUSO VÁLVULA E SIFÃO PLÁSTICO - FORNECIMENTO E INSTALAÇÃO	UN	1,00
9.32	TUBO DE AÇO GALVANIZADO COM COSTURA, CLASSE MÉDIA, CONEXÃO ROSQUEADA, DN 25 (1"), INSTALADO EM RAMAIS E SUB-RAMAIS DE GÁS - FORNECIMENTO E INSTALAÇÃO. AF_10/2020	M	16,00

Este documento encontra-se registrado no Conselho Regional de Engenharia e Agronomia do Acre, vinculado à Certidão nº 501416/2025, emitida em 07/04/2026



Certidão nº 501416/2025

07/04/2026, 13:56

Chave de Impressão: ZcAB3

O documento neste ato registrado foi emitido em 07/04/2026 e contém 21 folhas



9.33	JOELHO 90 GRAUS, EM FERRO GALVANIZADO, CONEXÃO ROSQUEADA, DN 25 (1"), INSTALADO EM RAMAIS E SUB-RAMAIS DE GÁS - FORNECIMENTO E INSTALAÇÃO. AF_10/2020	UN	6,00
9.34	CUBA DE EMBUTIR RETANGULAR DE AÇO INOXIDÁVEL, 56 X 33 X 12 CM - FORNECIMENTO E INSTALAÇÃO. AF_01/2020	UN	2,00
9.35	BANCADA DE GRANITO CINZA POLIDO, DE 0,50 X 0,60 M, PARA LAVATÓRIO - FORNECIMENTO E INSTALAÇÃO. AF_01/2020	UN	1,00
9.36	TORNEIRA CROMADA 1/2" OU 3/4" PARA TANQUE, PADRÃO MÉDIO - FORNECIMENTO E INSTALAÇÃO. AF_01/2020	UN	8,00
9.37	TORNEIRA CROMADA TUBO MÓVEL, DE MESA, 1/2" OU 3/4", PARA PIA DE COZINHA, PADRÃO ALTO - FORNECIMENTO E INSTALAÇÃO. AF_01/2020	UN	2,00
9.38	TUBO, PVC, SOLDÁVEL, DE 40MM, INSTALADO EM RAMAL DE DISTRIBUIÇÃO DE ÁGUA - FORNECIMENTO E INSTALAÇÃO. AF_06/2022	M	40,00
10.0	INSTALAÇÕES ELÉTRICAS		
10.1	CABO DE COBRE FLEXÍVEL ISOLADO, 2,5 MM <sup>2</sup> , ANTI-CHAMA 0,6/1,0 KV, PARA CIRCUITOS TERMINAIS - FORNECIMENTO E INSTALAÇÃO. AF_03/2023	M	900,00
10.2	CABO DE COBRE FLEXÍVEL ISOLADO, 4 MM <sup>2</sup> , ANTI-CHAMA 0,6/1,0 KV, PARA CIRCUITOS TERMINAIS - FORNECIMENTO E INSTALAÇÃO. AF_03/2023	M	500,00
10.3	CABO DE COBRE FLEXÍVEL ISOLADO, 6 MM <sup>2</sup> , ANTI-CHAMA 0,6/1,0 KV, PARA CIRCUITOS TERMINAIS - FORNECIMENTO E INSTALAÇÃO. AF_03/2023	M	1.000,00
10.4	CABO DE COBRE FLEXÍVEL ISOLADO, 70 MM <sup>2</sup> , ANTI-CHAMA 0,6/1,0 KV, PARA REDE ENTERRADA DE DISTRIBUIÇÃO DE ENERGIA ELÉTRICA - FORNECIMENTO E INSTALAÇÃO. AF_12/2021	M	70,00
10.5	CABO DE COBRE FLEXÍVEL ISOLADO, 35 MM <sup>2</sup> , ANTI-CHAMA 0,6/1,0 KV, PARA REDE ENTERRADA DE DISTRIBUIÇÃO DE ENERGIA ELÉTRICA - FORNECIMENTO E INSTALAÇÃO. AF_12/2021	M	70,00
10.6	CABO QUADRUPLIX, 95 MM <sup>2</sup> , PARA DISTRIBUIÇÃO - FORNECIMENTO E INSTALAÇÃO. - REF. SINAPI 93002	M	55,00
10.7	QUADRO DE DISTRIBUIÇÃO DE ENERGIA EM CHAPA DE AÇO GALVANIZADO, DE EMBUTIR, COM BARRAMENTO TRIFÁSICO, PARA 30 DISJUNTORES DIN 150A - FORNECIMENTO E INSTALAÇÃO. AF_10/2020	UN	1,00
10.8	QUADRO DE DISTRIBUIÇÃO DE ENERGIA EM CHAPA DE AÇO GALVANIZADO, DE EMBUTIR, COM BARRAMENTO TRIFÁSICO, PARA 18 DISJUNTORES DIN 100A - FORNECIMENTO E INSTALAÇÃO. AF_10/2020	UN	1,00
10.9	DISJUNTOR BIPOLAR TIPO DIN, CORRENTE NOMINAL DE 32A - FORNECIMENTO E INSTALAÇÃO. AF_10/2020	UN	10,00
10.10	DISJUNTOR TRIPOLAR TIPO DIN, CORRENTE NOMINAL DE 32A - FORNECIMENTO E INSTALAÇÃO. AF_10/2020	UN	1,00
10.11	DISJUNTOR TERMOMAGNÉTICO TRIPOLAR, CORRENTE NOMINAL DE 150A, CAIXA MOLDADA - FORNECIMENTO E INSTALAÇÃO. REF. SINAPI 101895	UN	2,00
10.12	DISJUNTOR TERMOMAGNETICO TRIPOLAR EM CAIXA MOLDADA 100A, FORNECIMENTO E INSTALACAO	UN	2,00
10.13	DISJUNTOR MONOPOLAR TIPO DIN, CORRENTE NOMINAL DE 16A - FORNECIMENTO E INSTALAÇÃO. AF_10/2020	UN	5,00
10.14	DISJUNTOR MONOPOLAR TIPO DIN, CORRENTE NOMINAL DE 20A - FORNECIMENTO E INSTALAÇÃO. AF_10/2020	UN	5,00
10.15	LUMINÁRIA TIPO PLAFON EM PLÁSTICO, DE SOBREPOR, SEM LÂMPADA - FORNECIMENTO E INSTALAÇÃO - REF. SINAPI 97589	UN	75,00

Este documento encontra-se registrado no Conselho Regional de Engenharia e Agronomia do Acre, vinculado à Certidão nº 501416/2025, emitida em 07/04/2026



Certidão nº 501416/2025  
07/04/2026, 13:56

Chave de Impressão: ZcAB3

O documento neste ato registrado foi emitido em 07/04/2026 e contém 21 folhas



10.16	LÂMPADA DE LED 40W TIPO BULBO- FORNECIMENTO E INSTALAÇÃO. REF. SINAPI 97610	UN	75,00
10.17	TOMADA BAIXA DE EMBUTIR (1 MÓDULO), 2P+T 20 A, INCLUINDO SUPORTE E PLACA - FORNECIMENTO E INSTALAÇÃO. AF_03/2023	UN	60,00
10.18	TOMADA PARA CONDULETE (1 MÓDULO), 2P+T 10 A, INCLUINDO SUPORTE E PLACA - FORNECIMENTO E INSTALAÇÃO. REF. SINAPI 92000	UN	23,00
10.19	ELETRODUTO DE AÇO GALVANIZADO, CLASSE LEVE, DN 20 MM (3/4"), APARENTE, INSTALADO EM PAREDE - FORNECIMENTO E INSTALAÇÃO. AF_11/2016_P	M	60,00
10.20	ABRACADEIRA EM AÇO PARA AMARRAÇÃO DE ELETRODUTOS, TIPO D, COM 3/4" E CUNHA DE FIXAÇÃO	UN	30,00
10.21	UNIDUT PARA ELETRODUTO, DN 25 MM (3/4"), PARA CIRCUITOS TERMINAIS, INSTALADA EM PAREDE - FORNECIMENTO E INSTALAÇÃO. - REF. SINAPI 91884	UN	46,00
10.22	ELETRODUTO RÍGIDO ROSCÁVEL, PVC, DN 60 MM (2"), PARA REDE ENTERRADA DE DISTRIBUIÇÃO DE ENERGIA ELÉTRICA - FORNECIMENTO E INSTALAÇÃO. AF_12/2021	M	18,00
10.23	CURVA 90 GRAUS PARA ELETRODUTO, PVC, ROSCÁVEL, DN 60 MM (2"), PARA REDE ENTERRADA DE DISTRIBUIÇÃO DE ENERGIA ELÉTRICA - FORNECIMENTO E INSTALAÇÃO. AF_12/2021	UN	6,00
10.24	LUVA PARA ELETRODUTO, PVC, ROSCÁVEL, DN 60 MM (2"), PARA REDE ENTERRADA DE DISTRIBUIÇÃO DE ENERGIA ELÉTRICA - FORNECIMENTO E INSTALAÇÃO. AF_12/2021	UN	6,00
10.25	FITA ISOLANTE ADESIVA ANTICHAMA, USO ATE 750 V - INSTALADA	M	50,00
10.26	FITA ISOLANTE DE BORRACHA AUTOFUSÃO, USO ATE 69 KV (ALTA TENSÃO) - FORNECIMENTO E INSTALAÇÃO	M	5,00
10.27	MANUTENÇÃO DE CIRCUITOS EXISTENTES	H	24,00
10.28	MANUTENÇÃO NOS QUADROS DE DISTRIBUIÇÃO - REAPERTO, REORGANIZAÇÃO E LIMPEZA	UN	5,00
10.29	TERMINAL OU CONECTOR DE PRESSÃO - PARA CABO 2,5MM2 - FORNECIMENTO E INSTALACAO - Cópia da SINAPI (72263)	UN	15,00
10.30	TERMINAL OU CONECTOR DE PRESSÃO - PARA CABO 6 A 10 MM2 - FORNECIMENTO E INSTALACAO - REF. SINAPI (72259)	UN	33,00
10.31	TERMINAL METALICO A PRESSAO PARA 1 CABO DE 70 MM2 - FORNECIMENTO E INSTALACAO (Cópia da SINAPI (73782/002))	UN	16,00
10.32	TERMINAL OU CONECTOR DE PRESSÃO - PARA CABO 35MM2 - FORNECIMENTO E INSTALACAO - Cópia da SINAPI (72263)	UN	16,00
10.33	EXAUSTOR DE PAREDE D=30CM	UN	2,00
11.0	SERVIÇOS COMPLEMENTARES		
11.1	REMOÇÃO MANUAL DE ENTULHO	m³	189,96
11.2	TRANSPORTE COM CAMINHÃO BASCULANTE DE 6 M³, EM VIA URBANA PAVIMENTADA, ADICIONAL PARA DMT EXCEDENTE A 30 KM (UNIDADE: M3XKM). AF_07/2020	M3XKM	8.548,20
11.3	CORRIMÃO SIMPLES, DIÂMETRO EXTERNO = 1 1/2", EM AÇO GALVANIZADO. AF_04/2019_PS	M	49,80
11.4	GUARDA CORPO EM AÇO GALVANIZADO, FORNECIMENTO E INSTALAÇÃO. REF: 99837	M	44,43
11.5	LIMPEZA FINAL DA OBRA	m²	2.225,75
11.6	TRANSPORTE COM CAMINHÃO CARROCERIA 9T, EM VIA URBANA PAVIMENTADA, ADICIONAL PARA DMT EXCEDENTE A 30 KM (UNIDADE: TXKM). AF_07/2020	TXKM	43.029,00
11.7	LOCACAO DE ANDAIME METALICO TUBULAR TIPO TORRE	M/MES	360,00

Atestado de Capacidade Técnica 23 (0020089141)

SEI 0014.008989.00550/2025-53 / pg. 20

Este documento encontra-se registrado no Conselho Regional de Engenharia e Agronomia do Acre, vinculado à Certidão nº 501416/2025, emitida em 07/04/2026



Certidão nº 501416/2025  
07/04/2026, 13:56

Chave de Impressão: ZcAB3

O documento neste ato registrado foi emitido em 07/04/2026 e contém 21 folhas



11.8	MONTAGEM E DESMONTAGEM DE ANDAIME TUBULAR TIPO "TORRE" (EXCLUSIVE ANDAIME E LIMPEZA). AF_03/2024	M	120,00
11.9	JOELHO 45 GRAUS, PVC, SOLDÁVEL, DN 25MM, INSTALADO EM DRENO DE AR-CONDICIONADO - FORNECIMENTO E INSTALAÇÃO. AF_08/2022	UN	20,00
11.10	TUBO, PVC, SOLDÁVEL, DE 25MM, INSTALADO EM DRENO DE AR-CONDICIONADO - FORNECIMENTO E INSTALAÇÃO. AF_08/2022	M	48,00
11.11	PRATELEIRA EM CONCRETO ARMADO, INCLUSO REVESTIMENTO CERÂMICO E FIXAÇÃO NA PAREDE - FORNECIMENTO E INSTALAÇÃO	M	78,64
11.12	APLICAÇÃO DE LONA PLÁSTICA PARA PROTEÇÃO DOS MOVÉIS	m <sup>2</sup>	72,00
11.13	PAREDE DE TABUA DE MADEIRA APARELHADA E REVESTIDA, INCLUSO ESTRUTURA - REF. SINAPI 101746	m <sup>2</sup>	19,80
11.14	PAREDE DE TABUA DE MADEIRA APARELHADA, INCLUSO ESTRUTURA - REF. SINAPI 101746	m <sup>2</sup>	9,00
11.15	LIMPEZA DE TELHADO COM VASSOURA A SECO. AF_04/2019. REFERÊNCIA do SINAPI (99811)	m <sup>2</sup>	3.128,44
11.16	COIFA EM AÇO INOX, INCLUSO CONEXÕES EM INOX E EXAUSTOR - FORNECIMENTO E INSTALAÇÃO	UN	1,00

E teve um desempenho a contento, cumprido os termos do contrato firmado e executado os serviços de acordo com os projetos e especificações.

Rio Branco-AC, 05 de agosto de 2025.

**Maísa Mota de Andrade**

Arquiteta e Urbanista / Engenheira de  
segurança do trabalho  
CAU nº A237011-5 AC  
Portaria SEE nº 1045/2023

**Glauber da Silva Saraiva**

Engenheiro Civil  
CREA nº 21970 D  
Portaria SEE nº 1045/2023

**Marcos Venício de Oliveira Holanda**

Chefe da Divisão de Manutenção Predial  
Portaria SEE nº 623/2024



Documento assinado eletronicamente por **MAÍSA MOTA DE ANDRADE**, Cargo **Comissionado**, em 27/03/2026, às 11:42, conforme horário oficial do Acre, com fundamento no art. 11, § 3º, da [Instrução Normativa Conjunta SGA/CGE nº 001, de 22 de fevereiro de 2018](#).



Documento assinado eletronicamente por **MARCOS VENICIO DE OLIVEIRA**, **Chefe de Divisão**, em 27/03/2026, às 11:44, conforme horário oficial do Acre, com fundamento no art. 11, § 3º, da [Instrução Normativa Conjunta SGA/CGE nº 001, de 22 de fevereiro de 2018](#).



Documento assinado eletronicamente por **GLAUBER DA SILVA SARAIVA**, **Professor**, em 27/03/2026, às 11:54, conforme horário oficial do Acre, com fundamento no art. 11, § 3º, da [Instrução Normativa Conjunta SGA/CGE nº 001, de 22 de fevereiro de 2018](#).



A autenticidade deste documento pode ser conferida no site <http://www.sei.ac.gov.br/autenticidade>, informando o código verificador **0020089141** e o código CRC **C1D407A9**.

Referência: Processo nº 0014.008989.00550/2025-53

SEI nº 0020089141

Atestado de Capacidade Técnica 23 (0020089141)

SEI 0014.008989.00550/2025-53 / pg. 21





**ESTADO DO ACRE**  
**SECRETARIA DE ESTADO DE EDUCAÇÃO E CULTURA**

Rua Rio Grande do Sul, 1907, Conjunto Castelo Branco, Rio Branco/AC, CEP 69.911-018  
Telefone: - www.see.ac.gov.br

**Atestado de Capacidade Técnica nº 22/2026/SEE - DIMPO**

Processo nº 0014.008989.00550/2025-53

**ATESTADO DE CAPACIDADE TÉCNICA**

Declaramos, para os devidos fins legais, que a empresa contratada, qualificada abaixo, executou os serviços discriminados de forma satisfatória, cumprindo integralmente com as obrigações assumidas no contrato, não havendo quaisquer registros que a desabonem.

Tecnicamente, atestamos ainda que os serviços executados encontram-se devidamente concluídos e atendem às especificações estabelecidas nos projetos, memoriais descritivos e normas técnicas aplicáveis, em conformidade com os padrões de qualidade exigidos, tendo sido realizados de forma criteriosa e satisfatória

**CONTRATANTE / EMITENTE**

<b>NOME/RAZÃO SOCIAL:</b> SECRETARIA DE ESTADO DE EDUCAÇÃO E CULTURA	<b>CNPJ:</b> 04.033.254/0001-67
<b>ENDEREÇO:</b> R. RIO GRANDE DO SUL, 1907 - CONJ. CASTELO BRANCO, RIO BRANCO - AC, 69911-018	
<b>PROFISSIONAIS DECLARANTES DAS INFORMAÇÕES TÉCNICAS:</b>	
<b>ARQUITETA E URBANISTA:</b> MAÍSA MOTA DE ANDRADE	<b>CAU nº</b> A237011-5 AC

**OBJETO:** Contratação de empresa que, sob demanda, prestará serviços de manutenção predial preventiva e corretiva, com fornecimento de materiais e mão obra, com o maior desconto a ser aplicado na forma estabelecida em planilhas de serviços e insumos, constantes da TABELA SINAPI vigente no estado do Acre, para atender as necessidades prediais das unidades de ensino da rede pública estadual urbana, indígena e rural, prédios administrativos públicos e locados das áreas de atuação da Secretaria de Estado de Educação e Cultura – SEE, nos municípios de Jordão e Santa Rosa do Purus (item 9), Rodrigues Alves e Mâncio Lima (item 11), Porto Walter e Marechal Thaumaturgo (item 12).

**LOCAL:** SANTA ROSA DO PURUS - AC

**PROCESSO:** 0014.013896.00124/2024-44

**CONTRATO:** 197/2024

**PERÍODO DO CONTRATO :** 04/04/2024 A 03/04/2025

**1º TERMO ADITIVO AO CONTRATO :** 04/04/2025 A 03/04/2026

**CONTRATADO(A)**

<b>NOME/RAZÃO SOCIAL:</b> FIDELIS ENGENHARIA, COMÉRCIO E SERVIÇOS LTDA	<b>CNPJ:</b> 48.646.116/0001-29
<b>ENDEREÇO:</b> Estrada Dias Martins, nº 1191, Sala 02, Jardim de Alah, Rio Branco/AC	<b>CEP:</b> 69.915-826
<b>E-MAIL:</b> fidelisengenharia.ac@gmail.com	
<b>TELEFONE:</b> (68) 99210- 0082	
<b>EQUIPE TÉCNICA:</b>	
<b>ENGENHEIRA CIVIL:</b> GABRIELLY CIOFFI OLIVEIRA – Nº do Registro: CREA/AC nº 22301 D AC	
<b>ANOTAÇÃO DE RESPONSABILIDADE TÉCNICA - ART:</b> Nº AC20250113879	

**PERÍODO DE EXECUÇÃO DOS SERVIÇOS CONSTANTES DESTA ATESTADO:** 04/04/2024 A 04/04/2025 / 1º TERMO ADITIVO AO CONTRATO : 04/04/2025 A 03/04/2026

**DESCRIÇÃO DAS ATIVIDADES REALIZADAS NO MUNICÍPIO DE SANTA ROSA DO PURUS**

Atestado de Capacidade Técnica 22 (0020089078)

SEI 0014.008989.00550/2025-53 / pg. 1

Este documento encontra-se registrado no Conselho Regional de Engenharia e Agronomia do Acre, vinculado à Certidão nº 501416/2025, emitida em 07/04/2026



Certidão nº 501416/2025

07/04/2026, 13:56

Chave de Impressão: ZcAB3

O documento neste ato registrado foi emitido em 07/04/2026 e contém 6 folhas



ESCOLA PADRE PAOLINO MARIA BALDASSARI			
ITEM	DESCRIÇÃO	UNIDADE	CONTRATADO
			QUANT.
1.0	ADMINISTRAÇÃO TÉCNICA		
1.1	ADMINISTRAÇÃO TÉCNICA DA OBRA (ENGENHEIRO E MESTRE DE OBRAS)	%	100,00
2.0	DEMOLIÇÕES E RETIRADAS		
2.1	DEMOLIÇÃO DE ALVENARIA DE BLOCO FURADO, DE FORMA MANUAL, SEM REAPROVEITAMENTO. AF_09/2023	m <sup>3</sup>	13,90
2.2	DEMOLIÇÃO DE REVESTIMENTO CERÂMICO, DE FORMA MANUAL, SEM REAPROVEITAMENTO. AF_09/2023	m <sup>2</sup>	93,17
2.3	REMOÇÃO DE FORROS DE DRYWALL, PVC E FIBROMINERAL, DE FORMA MANUAL, SEM REAPROVEITAMENTO. AF_09/2023	m <sup>2</sup>	36,72
2.4	REMOÇÃO DE TELHAS DE FIBROCIMENTO METÁLICA E CERÂMICA, DE FORMA MANUAL, SEM REAPROVEITAMENTO. AF_09/2023	m <sup>2</sup>	134,20
2.5	REMOÇÃO DE PORTAS, DE FORMA MANUAL, SEM REAPROVEITAMENTO. AF_09/2023	m <sup>2</sup>	19,38
2.6	REMOÇÃO DE JANELAS, DE FORMA MANUAL, SEM REAPROVEITAMENTO. AF_09/2023	m <sup>2</sup>	6,78
2.7	APICOAMENTO MANUAL DE SUPERFÍCIE DE CONCRETO	m <sup>2</sup>	241,20
2.8	DEMOLIÇÃO DE ARGAMASSAS, DE FORMA MANUAL, SEM REAPROVEITAMENTO. AF_09/2023	m <sup>2</sup>	111,32
3.0	PAREDES E PISOS		
3.1	ALVENARIA DE VEDAÇÃO DE BLOCOS CERÂMICOS FURADOS NA HORIZONTAL DE 9X19X19 CM (ESPESSURA 9 CM) E ARGAMASSA DE ASSENTAMENTO COM PREPARO MANUAL. AF_12/2021	m <sup>2</sup>	94,31
3.2	CHAPISCO APLICADO EM ALVENARIA (COM PRESENÇA DE VÃOS) E ESTRUTURAS DE CONCRETO DE FACHADA, COM COLHER DE PEDREIRO. ARGAMASSA TRAÇO 1:3 COM PREPARO MANUAL. AF_10/2022	m <sup>2</sup>	299,93
3.3	EMBOÇO OU MASSA ÚNICA EM ARGAMASSA TRAÇO 1:2:8, PREPARO MANUAL, APLICADA MANUALMENTE EM PANOS DE FACHADA COM PRESENÇA DE VÃOS, ESPESSURA DE 25 MM. AF_08/2022	m <sup>2</sup>	299,93
3.4	IMPERMEABILIZAÇÃO DE SUPERFÍCIE COM ARGAMASSA DE CIMENTO E AREIA, COM ADITIVO IMPERMEABILIZANTE, E = 1,5CM. AF_09/2023	m <sup>2</sup>	172,43
3.5	REVESTIMENTO CERÂMICO PARA PAREDES INTERNAS COM PLACAS TIPO ESMALTADA DE DIMENSÕES 25X35 CM APLICADAS A MEIA ALTURA DAS PAREDES. AF_02/2023_PE	m <sup>2</sup>	153,72
3.6	REVESTIMENTO CERÂMICO PARA PISO COM PLACAS TIPO ESMALTADA DE DIMENSÕES 45X45 CM APLICADA EM AMBIENTES DE ÁREA MENOR QUE 5 M2. AF_02/2023_PE	m <sup>2</sup>	74,04
3.7	CONTRAPISO EM ARGAMASSA PRONTA, PREPARO MANUAL, APLICADO EM ÁREAS MOLHADAS SOBRE LAJE, ADERIDO, ACABAMENTO NÃO REFORÇADO, ESPESSURA 2CM. AF_07/2021	m <sup>2</sup>	290,74
3.8	RASGO LINEAR MANUAL EM ALVENARIA, PARA RAMAIS/DISTRIBUIÇÃO DE INSTALAÇÕES HIDRÁULICAS, DIÂMETROS MENORES OU IGUAIS A 40 MM. AF_09/2023	M	20,00
3.9	CHUMBAMENTO LINEAR EM ALVENARIA PARA RAMAIS/DISTRIBUIÇÃO DE INSTALAÇÕES HIDRÁULICAS COM DIÂMETROS MENORES OU IGUAIS A 40 MM. AF_09/2023	M	20,00

Atestado de Capacidade Técnica 22 (0020089078)

SEI 0014.008989.00550/2025-53 / pg. 2

Este documento encontra-se registrado no Conselho Regional de Engenharia e Agronomia do Acre, vinculado à Certidão nº 501416/2025, emitida em 07/04/2026



Certidão nº 501416/2025  
07/04/2026, 13:56  
Chave de Impressão: ZcAB3

O documento neste ato registrado foi emitido em 07/04/2026 e contém 6 folhas



3.10	(COMPOSIÇÃO REPRESENTATIVA) EXECUÇÃO DE ESTRUTURAS DE CONCRETO ARMADO, PARA EDIFICAÇÃO INSTITUCIONAL TÉRREA, FCK = 25 MPA. Ref. SINAPI 95957	m³	1,94
3.11	ALVENARIA DE EMBASAMENTO COM BLOCO DE CERÂMICA, DE 9X19X19CM E ARGAMASSA DE ASSENTAMENTO COM PREPARO MANUAL. AF_05/2020 - BASEADO NA SINAPI (101166) - REV. 04/2021	m³	6,30
3.12	ATERRO MANUAL DE VALAS COM SOLO ARGILO-ARENOSO. AF_08/2023	m³	15,28
4.0	ESQUADRIAS		
4.1	PORTA DE MADEIRA ALMOFADADA, ESPESSURA DE 3CM, INCLUSO DOBRADIÇAS - FORNECIMENTO E INSTALAÇÃO	m²	19,59
4.2	JANELA DE ALUMÍNIO DE CORRER COM 4 FOLHAS PARA VIDROS, COM VIDROS, BATENTE, ACABAMENTO COM ACETATO OU BRILHANTE E FERRAGENS. EXCLUSIVE ALIZAR E CONTRAMARCO. FORNECIMENTO E INSTALAÇÃO. AF_12/2019	m²	9,00
4.3	VISOR DE ALUMINIO FIXO, INCLUSO VIDRO TEMPERADO 8MM E FIXAÇÃO EM ARGAMASSA - FORNECIMENTO E INSTALAÇÃO	m²	3,60
4.4	GRADIL EM FERRO FIXADO EM VÃOS DE JANELAS, FORMADO POR BARRAS CHATAS DE 25X4,8 MM. AF_04/2019	m²	17,96
4.5	JANELA DE ALUMÍNIO TIPO MAXIM-AR, COM VIDROS, BATENTE E FERRAGENS. EXCLUSIVE ALIZAR, ACABAMENTO E CONTRAMARCO. FORNECIMENTO E INSTALAÇÃO. AF_12/2019	m²	2,16
4.6	TELA MILIMETRADA COM REQUADRO EM MADEIRA, INCLUSO ACESSÓRIOS - FORNECIMENTO E INSTALAÇÃO	m²	11,70
4.7	ALIZAR DE 5X1,5CM PARA PORTA FIXADO COM PREGOS, PADRÃO MÉDIO - FORNECIMENTO E INSTALAÇÃO. AF_12/2019	M	60,00
4.8	INSTALAÇÃO DE VIDRO LISO, E = 4 MM, EM ESQUADRIA DE MADEIRA, FIXADO COM BAGUETE. AF_01/2021	m²	2,32
4.9	FECHADURA DE EMBUTIR COM CILINDRO, EXTERNA, COMPLETA, ACABAMENTO PADRÃO MÉDIO, INCLUSO EXECUÇÃO DE FURO - FORNECIMENTO E INSTALAÇÃO. AF_12/2019	UN	15,00
4.10	FERROLHO DE SOBREPOR OU EMBUTIR MÉDIO PARA JANELAS - BASEADO SEINFRA-CE (C1365) - REV. 07/2022	UN	60,00
4.11	JANELA DE MADEIRA ALMOFADADA, DE ABRIR, INCLUSAS GUARNICOES SEM FERRAGENS	m²	10,14
5.0	COBERTURA E FORRO		
5.1	FORRO COM TABUAS E CIMALHA DE PVC - FORNECIMENTO E INSTALAÇÃO	m²	52,41
5.2	FABRICAÇÃO E INSTALAÇÃO DE TESOURA INTEIRA EM MADEIRA NÃO APARELHADA, VÃO DE 12 M, PARA TELHA ONDULADA DE FIBROCIMENTO, METÁLICA, PLÁSTICA OU TERMOACÚSTICA, INCLUSO IÇAMENTO. AF_07/2019	UN	1,00
5.3	TRAMA DE MADEIRA COMPOSTA POR TERÇAS PARA TELHADOS DE ATÉ 2 ÁGUAS PARA TELHA ONDULADA DE FIBROCIMENTO, METÁLICA, PLÁSTICA OU TERMOACÚSTICA, INCLUSO TRANSPORTE VERTICAL. AF_07/2019	m²	41,54
5.4	TELHAMENTO COM TELHA ONDULADA DE FIBROCIMENTO E = 6 MM, COM RECOBRIMENTO LATERAL DE 1/4 DE ONDA PARA TELHADO COM INCLINAÇÃO MÁXIMA DE 10°, COM ATÉ 2 ÁGUAS, INCLUSO IÇAMENTO. AF_07/2019	m²	175,74
5.5	LIMPEZA DE FORRO REMOVÍVEL COM PANO ÚMIDO. AF_04/2019	m²	531,97
6.0	INSTALAÇÕES HIDROSSANITÁRIAS		
6.1	BANCADA DE GRANITO CINZA POLIDO - FORNECIMENTO E INSTALAÇÃO - ADAP. SINAPI 79627	m²	11,74

Este documento encontra-se registrado no Conselho Regional de Engenharia e Agronomia do Acre, vinculado à Certidão nº 501416/2025, emitida em 07/04/2026



Certidão nº 501416/2025  
07/04/2026, 13:56  
Chave de Impressão: ZcAB3

O documento neste ato registrado foi emitido em 07/04/2026 e contém 6 folhas



6.2	CUBA DE EMBUTIR OVAL EM LOUÇA BRANCA, 35 X 50CM OU EQUIVALENTE, INCLUSO VÁLVULA EM METAL CROMADO E SIFÃO FLEXÍVEL EM PVC - FORNECIMENTO E INSTALAÇÃO. AF_01/2020	UN	4,00
6.3	CUBA DE EMBUTIR DE AÇO INOXIDÁVEL MÉDIA, INCLUSO VÁLVULA TIPO AMERICANA EM METAL CROMADO E SIFÃO FLEXÍVEL EM PVC - FORNECIMENTO E INSTALAÇÃO. AF_01/2020	UN	4,00
6.4	TORNEIRA CROMADA 1/2" OU 3/4" PARA TANQUE, PADRÃO MÉDIO - FORNECIMENTO E INSTALAÇÃO. AF_01/2020	UN	1,00
6.5	TORNEIRA CROMADA DE MESA, 1/2" OU 3/4", PARA LAVATÓRIO, PADRÃO MÉDIO - FORNECIMENTO E INSTALAÇÃO. AF_01/2020	UN	8,00
6.6	TANQUE DE MÁRMORE SINTÉTICO SUSPENSO, 22L OU EQUIVALENTE, INCLUSO SIFÃO FLEXÍVEL EM PVC, VÁLVULA PLÁSTICA E TORNEIRA DE METAL CROMADO PADRÃO POPULAR - FORNECIMENTO E INSTALAÇÃO. AF_01/2020	UN	1,00
6.7	ENGATE FLEXÍVEL EM PLÁSTICO BRANCO, 1/2" X 40CM - FORNECIMENTO E INSTALAÇÃO. AF_01/2020	UN	15,00
6.8	SIFÃO DO TIPO FLEXÍVEL EM PVC 1 X 1.1/2 - FORNECIMENTO E INSTALAÇÃO. AF_01/2020	UN	10,00
6.9	VASO SANITARIO SIFONADO CONVENCIONAL COM LOUÇA BRANCA, INCLUSO CONJUNTO DE LIGAÇÃO PARA BACIA SANITÁRIA AJUSTÁVEL - FORNECIMENTO E INSTALAÇÃO. AF_01/2020	UN	2,00
6.10	CAIXA DE DESCARGA DE PLÁSTICO EXTERNA DE 9L, PUXADOR DE NYLON, INCLUSO CANO, BOLSA E ENGATE - FORNECIMENTO E INSTALAÇÃO	UN	10,00
6.11	LAVATÓRIO LOUÇA BRANCA COM COLUNA, 45 X 55CM OU EQUIVALENTE, PADRÃO MÉDIO - FORNECIMENTO E INSTALAÇÃO. AF_01/2020	UN	3,00
6.12	TUBO PVC, SERIE NORMAL, ESGOTO PREDIAL, DN 100 MM, FORNECIDO E INSTALADO EM RAMAL DE DESCARGA OU RAMAL DE ESGOTO SANITÁRIO. AF_08/2022	M	36,00
6.13	TUBO, PVC, SOLDÁVEL, DE 50MM, INSTALADO EM RESERVAÇÃO PREDIAL DE ÁGUA - FORNECIMENTO E INSTALAÇÃO. AF_04/2024	M	18,00
6.14	TUBO, PVC, SOLDÁVEL, DE 25MM, INSTALADO EM RAMAL OU SUB-RAMAL DE ÁGUA - FORNECIMENTO E INSTALAÇÃO. AF_06/2022	M	60,00
6.15	JOELHO 90 GRAUS, PVC, SERIE NORMAL, ESGOTO PREDIAL, DN 100 MM, JUNTA ELÁSTICA, FORNECIDO E INSTALADO EM RAMAL DE DESCARGA OU RAMAL DE ESGOTO SANITÁRIO. AF_08/2022	UN	8,00
6.16	JOELHO 90 GRAUS, PVC, SERIE NORMAL, ESGOTO PREDIAL, DN 50 MM, JUNTA ELÁSTICA, FORNECIDO E INSTALADO EM RAMAL DE DESCARGA OU RAMAL DE ESGOTO SANITÁRIO. AF_08/2022	UN	10,00
6.17	JOELHO 90 GRAUS, PVC, SOLDÁVEL, DN 25MM, INSTALADO EM RAMAL OU SUB-RAMAL DE ÁGUA - FORNECIMENTO E INSTALAÇÃO. AF_06/2022	UN	10,00
6.18	CAIXA DE PASSAGEM 40X40X60CM, FUNDO BRITA COM TAMPA - REFERÊNCIA SINAPI 01/2018 COMPOSIÇÃO 83447	UN	4,00
6.19	LAVA PANEAS EM ALVENARIA E FUNDO EM CONCRETO ARMADO, INCLUSO REVESTIMENTO CERÂMICO, GRANITO, VÁLVULA, SIFÃO E TORNEIRA - FORNECIMENTO E INSTALAÇÃO	UN	1,00
6.20	ASSENTO SANITÁRIO CONVENCIONAL - FORNECIMENTO E INSTALACAO. AF_01/2020	UN	10,00
7.0	INSTALAÇÕES ELÉTRICAS		
7.1	TOMADA MÉDIA DE EMBUTIR (1 MÓDULO), 2P+T 20 A, INCLUINDO SUPORTE E PLACA - FORNECIMENTO E INSTALAÇÃO. AF_03/2023	UN	50,00
7.2	INTERRUPTOR SIMPLES (1 MÓDULO), 10A/250V, INCLUINDO SUPORTE E PLACA - FORNECIMENTO E INSTALAÇÃO. AF_03/2023	UN	15,00

Este documento encontra-se registrado no Conselho Regional de Engenharia e Agronomia do Acre, vinculado à Certidão nº 501416/2025, emitida em 07/04/2026



Certidão nº 501416/2025  
07/04/2026, 13:56

Chave de Impressão: ZcAB3

O documento neste ato registrado foi emitido em 07/04/2026 e contém 6 folhas



7.3	LUMINÁRIA TIPO PLAFON EM PLÁSTICO, DE SOBREPOR, SEM LÂMPADA - FORNECIMENTO E INSTALAÇÃO - REF. SINAPI 97589	UN	120,00
7.4	LÂMPADA DE LED 40W TIPO BULBO- FORNECIMENTO E INSTALAÇÃO. REF. SINAPI 97610	UN	120,00
7.5	EXAUSTOR DE PAREDE D=30CM	UND	2,00
8.0	PINTURAS		
8.1	REMOÇÃO DE PINTURA PVA/ACRILICA	m <sup>2</sup>	1284,50
8.2	APLICAÇÃO MANUAL DE FUNDO SELADOR ACRÍLICO EM PAREDES EXTERNAS DE CASAS. AF_03/2024	m <sup>2</sup>	2140,84
8.3	APLICAÇÃO MANUAL DE MASSA ACRÍLICA EM PAREDES EXTERNAS DE CASAS, DUAS DEMÃOS. AF_03/2024	m <sup>2</sup>	1391,55
8.4	APLICAÇÃO MANUAL DE PINTURA COM TINTA LÁTEX ACRÍLICA EM PAREDES, TRÊS DEMÃOS - REF. SINAPI 88489	m <sup>2</sup>	2140,84
8.5	COLOCAÇÃO DE FITA PROTETORA PARA PINTURA. AF_01/2020	M	2421,40
8.6	LIXAMENTO DE MADEIRA PARA APLICAÇÃO DE FUNDO OU PINTURA. AF_01/2021	m <sup>2</sup>	938,09
8.7	PINTURA ESMALTE ACETINADO EM MADEIRA, DUAS DEMAOS	m <sup>2</sup>	1563,48
8.8	LIXAMENTO MANUAL EM SUPERFÍCIES METÁLICAS EM OBRA. AF_01/2020	m <sup>2</sup>	124,47
8.9	PINTURA ESMALTE BRILHANTE (2 DEMAOS) SOBRE SUPERFICIE METALICA, INCLUSIVE PROTECAO COM ZARCAO (1 DEMA0)	m <sup>2</sup>	124,47
8.10	PINTURA ACRILICA EM PISO CIMENTADO, TRES DEMAOS	m <sup>2</sup>	2333,23
8.11	PINTURA COM TINTA EM PO INDUSTRIALIZADA A BASE DE CAL, DUAS DEMAOS	m <sup>2</sup>	480,00
8.12	IMPERMEABILIZAÇÃO DE PAREDES COM ARGAMASSA DE CIMENTO E AREIA, COM ADITIVO IMPERMEABILIZANTE, E = 2CM. AF_06/2018	m <sup>2</sup>	385,35
9.0	SERVIÇOS COMPLEMENTARES		
9.1	REMOCAO MANUAL DE ENTULHO	m <sup>3</sup>	108,78
9.2	TRANSPORTE COM CAMINHÃO BASCULANTE DE 6 M <sup>3</sup> , EM VIA URBANA PAVIMENTADA, DMT ATÉ 30 KM (UNIDADE: M3XKM). AF_07/2020	M3XKM	2195,60
9.3	PRATELEIRA EM CONCRETO ARMADO, INCLUSO REVESTIMENTO CERÂMICO E FIXAÇÃO NA PAREDE - FORNECIMENTO E INSTALAÇÃO	M	44,00
9.4	MONTAGEM E DESMONTAGEM DE ANDAIME TUBULAR TIPO "TORRE" (EXCLUSIVE ANDAIME E LIMPEZA). AF_03/2024	M	48,00
9.5	LOCACAO DE ANDAIME METALICO TUBULAR TIPO TORRE	M/MES	96,00
9.6	ADESIVO PARA PLACA DE FACHADA	M <sup>2</sup>	1,92
9.7	LIMPEZA FINAL DA OBRA	m <sup>2</sup>	1200,00
9.8	TUBO, PVC, SOLDÁVEL, DN 25MM, INSTALADO EM DRENO DE AR-CONDICIONADO - FORNECIMENTO E INSTALAÇÃO. AF_08/2022	M	150,00
9.9	CURVA 90 GRAUS, PVC, SOLDÁVEL, DN 25MM, INSTALADO EM RAMAL DE DISTRIBUIÇÃO DE ÁGUA - FORNECIMENTO E INSTALAÇÃO. AF_06/2022	UN	25,00
9.10	TRANSPORTE COM CAMINHÃO CARROCERIA 9T, EM VIA URBANA PAVIMENTADA, ADICIONAL PARA DMT EXCEDENTE A 30 KM (UNIDADE: TXKM). AF_07/2020	TXKM	30420,00
9.11	TRANSPORTE FLUVIAL EM PEQUENAS EMBARCAÇÕES	KG	42000,00
9.12	LIMPEZA MANUAL DE FOSSAS SEPTICAS RESIDENCIAIS	m <sup>3</sup>	24,32
9.13	PODA EM ALTURA DE ÁRVORE COM DIÂMETRO DE TRONCO MAIOR OU IGUAL A 0,60 M. AF_03/2024	UN	6,00

Este documento encontra-se registrado no Conselho Regional de Engenharia e Agronomia do Acre, vinculado à Certidão nº 501416/2025, emitida em 07/04/2026



Certidão nº 501416/2025  
07/04/2026, 13:56

Chave de Impressão: ZcAB3

O documento neste ato registrado foi emitido em 07/04/2026 e contém 6 folhas



E teve um desempenho a contento, cumprido os termos do contrato firmado e executado os serviços de acordo com os projetos e especificações.

Rio Branco-AC, 05 de agosto de 2025.

**Maisa Mota de Andrade**

Arquiteta e Urbanista / Engenheira de  
segurança do trabalho  
CAU nº A237011-5 AC  
Portaria SEE nº 1045/2023

**Glauber da Silva Saraiva**

Engenheiro Civil  
CREA nº 21970 D  
Portaria SEE nº 1045/2023

**Marcos Venício de Oliveira Holanda**

Chefe da Divisão de Manutenção Predial  
Portaria SEE nº 623/2024



Documento assinado eletronicamente por **MAÍSA MOTA DE ANDRADE, Cargo Comissionado**, em 27/03/2026, às 11:41, conforme horário oficial do Acre, com fundamento no art. 11, § 3º, da [Instrução Normativa Conjunta SGA/CGE nº 001, de 22 de fevereiro de 2018](#).



Documento assinado eletronicamente por **MARCOS VENICIO DE OLIVEIRA, Chefe de Divisão**, em 27/03/2026, às 11:44, conforme horário oficial do Acre, com fundamento no art. 11, § 3º, da [Instrução Normativa Conjunta SGA/CGE nº 001, de 22 de fevereiro de 2018](#).



Documento assinado eletronicamente por **GLAUBER DA SILVA SARAIVA, Professor**, em 27/03/2026, às 11:54, conforme horário oficial do Acre, com fundamento no art. 11, § 3º, da [Instrução Normativa Conjunta SGA/CGE nº 001, de 22 de fevereiro de 2018](#).



A autenticidade deste documento pode ser conferida no site <http://www.sei.ac.gov.br/autenticidade>, informando o código verificador **0020089078** e o código CRC **BCAE52B7**.

Referência: Processo nº 0014.008989.00550/2025-53

SEI nº 0020089078

Este documento encontra-se registrado no Conselho Regional de Engenharia e Agronomia do Acre, vinculado à Certidão nº 501416/2025, emitida em 07/04/2026



Certidão nº 501416/2025  
07/04/2026, 13:56  
Chave de Impressão: ZcAB3

O documento neste ato registrado foi emitido em 07/04/2026 e contém 6 folhas





**ESTADO DO ACRE**  
**SECRETARIA DE ESTADO DE EDUCAÇÃO E CULTURA**

Rua Rio Grande do Sul, 1907, Conjunto Castelo Branco, Rio Branco/AC, CEP 69.911-018  
Telefone: - www.see.ac.gov.br

**Atestado de Capacidade Técnica nº 34/2026/SEE - DIMPO**

Processo nº 0014.008989.00546/2025-95

**ATESTADO DE CAPACIDADE TÉCNICA**

Declaramos, para os devidos fins legais, que a empresa contratada, qualificada abaixo, executou os serviços discriminados de forma satisfatória, cumprindo integralmente com as obrigações assumidas no contrato, não havendo quaisquer registros que a desabonem.

Tecnicamente, atestamos ainda que os serviços executados encontram-se devidamente concluídos e atendem às especificações estabelecidas nos projetos, memoriais descritivos e normas técnicas aplicáveis, em conformidade com os padrões de qualidade exigidos, tendo sido realizados de forma criteriosa e satisfatória

**CONTRATANTE / EMITENTE**

<b>NOME/RAZÃO SOCIAL:</b> SECRETARIA DE ESTADO DE EDUCAÇÃO E CULTURA	<b>CNPJ:</b> 04.033.254/0001-67
<b>ENDEREÇO:</b> R. RIO GRANDE DO SUL, 1907 - CONJ. CASTELO BRANCO, RIO BRANCO - AC, 69911-018	
<b>PROFISSIONAIS DECLARANTES DAS INFORMAÇÕES TÉCNICAS:</b>	
<b>ARQUITETA E URBANISTA:</b> MAÍSA MOTA DE ANDRADE	<b>CAU nº</b> A237011-5 AC
<b>ENGENHEIRO CIVIL:</b> GLAUBER DA SILVA SARAIVA	<b>CREA nº</b> 21970 D

<b>OBJETO:</b> Contratação de empresa que, sob demanda, prestará serviços de manutenção predial preventiva e corretiva, com fornecimento de materiais e mão obra, com o maior desconto a ser aplicado na forma estabelecida em planilhas de serviços e insumos, constantes da TABELA SINAPI vigente no estado do Acre, para atender as necessidades prediais das unidades de ensino da rede pública estadual urbana, indígena e rural, prédios administrativos públicos e locados das áreas de atuação da Secretaria de Estado de Educação e Cultura – SEE, nos municípios de Jordão e Santa Rosa do Purus (item 9), Rodrigues Alves e Mâncio Lima (item 11), Porto Walter e Marechal Thaumaturgo (item 12).	
<b>LOCAL:</b> RODRIGUES ALVES E MÂNCIO LIMA	
<b>PROCESSO:</b> 0014.013896.00124/2024-44	<b>CONTRATO:</b> 197/2024
<b>PERÍODO DO CONTRATO :</b> 04/04/2024 A 03/04/2025	
<b>1º TERMO ADITIVO AO CONTRATO :</b> 04/04/2025 A 03/04/2026	

**CONTRATADO(A)**

<b>NOME/RAZÃO SOCIAL:</b> FIDELIS ENGENHARIA, COMÉRCIO E SERVIÇOS LTDA	<b>CNPJ:</b> 48.646.116/0001-29
<b>ENDEREÇO:</b> Estrada Dias Martins, nº 1191, Sala 02, Jardim de Alah, Rio Branco/AC <b>E-MAIL:</b> fidelisengenharia.ac@gmail.com <b>TELEFONE:</b> (68) 99210- 0082	<b>CEP:</b> 69.915-826
<b>EQUIPE TÉCNICA:</b>	
<b>ENGENHEIRA CIVIL:</b> GABRIELLY CIOFFI OLIVEIRA – Nº do Registro: CREA/AC nº 22301 D	
<b>ANOTAÇÃO DE RESPONSABILIDADE TÉCNICA – ART :</b> AC20260132051	

**PERÍODO DE EXECUÇÃO DOS SERVIÇOS CONSTANTES DESTE ATESTADO:** 04/04/2024 A 04/04/2025 / 1º TERMO ADITIVO AO CONTRATO : 04/04/2025 A 03/04/2026

**DESCRIÇÃO DAS ATIVIDADES REALIZADAS NOS MUNICÍPIOS DE RODRIGUES ALVES E MÂNCIO LIMA**

**ESCOLA INTEGRAL FRANCISCO BRAGA DE SOUZA - RODRIGUES ALVES/ACRE**

ITEM	DESCRIÇÃO	UNIDADE	QUANT.
<b>1.0</b>	<b>ADMINISTRAÇÃO TÉCNICA</b>		
1.1	ADMINISTRAÇÃO TÉCNICA DA OBRA (ENGENHEIRO E MESTRE DE OBRAS)	%	100,00
<b>2.0</b>	<b>DEMOLIÇÕES E RETIRADAS</b>		
2.1	DEMOLIÇÃO DE ALVENARIA DE BLOCO FURADO, DE FORMA MANUAL, SEM REAPROVEITAMENTO. AF_09/2023	m³	15,36
2.2	DEMOLIÇÃO DE REVESTIMENTO CERÂMICO, DE FORMA MANUAL, SEM REAPROVEITAMENTO. AF_09/2023	m²	466,90
2.3	REMOÇÃO DE FORRO DE MADEIRA (LAMBRI) . REFERENCIA SINAPI 85369	m²	96,04
2.4	DEMOLICAO DE CAMADA DE ASSENTAMENTO/CONTRAPISO COM USO DE PONTEIRO, ESPESSURA ATE 4CM	m²	243,29
2.5	APICOAMENTO MANUAL DE SUPERFICIE DE CONCRETO	m²	263,97
2.6	REMOÇÃO DE CAIXA DE AR CONDICIONADO	UND	8,00
2.7	REMOÇÃO DE TELHAS DE FIBROCIMENTO METÁLICA E CERÂMICA, DE FORMA MANUAL, SEM REAPROVEITAMENTO. AF_09/2023	m²	53,68
<b>3.0</b>	<b>INFRAESTRUTURA E SUPERESTRUTURA</b>		
3.1	ESCAVAÇÃO MANUAL DE VALA. AF_09/2024	m³	76,60
3.2	ATERRO MANUAL DE VALAS COM SOLO ARGILLO-ARENOSO. AF_08/2023	m³	89,53
3.3	ALVENARIA DE EMBASAMENTO COM BLOCO DE CERÂMICA, DE 9X19X19CM E ARGAMASSA DE ASSENTAMENTO COM PREPARO MANUAL. AF_05/2020 - BASEADO NA SINAPI (101166) - REV. 04/2021	m³	31,13
3.4	(COMPOSIÇÃO REPRESENTATIVA) EXECUÇÃO DE ESTRUTURAS DE CONCRETO ARMADO, EM FORMAS DE MADEIRA SERRADA, PARA EDIFICAÇÃO INSTITUCIONAL TÉRREA, FCK = 20 MPA. Ref . SINAPI 95957	m³	12,76
3.5	CAPINA E LIMPEZA MANUAL DE TERRENO COM PEQUENOS ARBUSTOS	m²	600,00
3.6	LIMPEZA MECANIZADA DE CAMADA VEGETAL, VEGETAÇÃO, ENTULHOS E PEQUENOS ARBUSTOS, COM TRATOR DE PNEU	m²	240,00
<b>4.0</b>	<b>PAREDES</b>		
4.1	ALVENARIA DE VEDAÇÃO DE BLOCOS CERÂMICOS FURADOS NA HORIZONTAL DE 9X19X19 CM (ESPESSURA 9 CM) E ARGAMASSA DE ASSENTAMENTO COM PREPARO MANUAL. AF_12/2021	m²	284,80
4.2	CHAPISCO APLICADO EM ALVENARIA (COM PRESENÇA DE VÃOS) E ESTRUTURAS DE CONCRETO DE FACHADA, COM COLHER DE PEDREIRO. ARGAMASSA TRAÇO 1:3 COM PREPARO MANUAL. AF_10/2022	m²	697,94
4.3	EMBOÇO OU MASSA ÚNICA EM ARGAMASSA TRAÇO 1:2:8, PREPARO MANUAL, APLICADA MANUALMENTE EM PANOS DE FACHADA COM PRESENÇA DE VÃOS, ESPESSURA DE 25 MM. AF_08/2022	m²	697,94
4.4	REVESTIMENTO CERÂMICO PARA PAREDES INTERNAS COM PLACAS TIPO ESMALTADA DE DIMENSÕES 25X35 CM APLICADAS A MEIA ALTURA DAS PAREDES. AF_02/2023_PE	m²	504,19
4.5	IMPERMEABILIZAÇÃO DE SUPERFÍCIE COM ARGAMASSA DE CIMENTO E AREIA, COM ADITIVO IMPERMEABILIZANTE, E = 1,5CM. AF_09/2023	m²	244,92
<b>5.0</b>	<b>PISO</b>		
5.1	CONTRAPISO EM ARGAMASSA PRONTA, PREPARO MANUAL, APLICADO EM ÁREAS SECAS SOBRE LAJE, NÃO ADERIDO, ACABAMENTO NÃO REFORÇADO, ESPESSURA 5CM. AF_07/2021	m²	515,26
5.2	REVESTIMENTO CERÂMICO PARA PISO COM PLACAS TIPO ESMALTADA DE DIMENSÕES 45X45 CM APLICADA EM AMBIENTES DE ÁREA MENOR QUE 5 M2. AF_02/2023_PE	m²	350,16
5.3	FITA ANTIDERRAPANTE 5CM	M	130,00

5.4	PISO PODOTÁTIL DE ALERTA OU DIRECIONAL, DE CONCRETO, ASSENTADO SOBRE ARGAMASSA. AF_03/2024	m²	79,20
<b>6.0</b>	<b>COBERTURA E FORRO</b>		
6.1	FORRO EM RÉGUAS DE PVC, LISO, PARA AMBIENTES RESIDENCIAIS, INCLUSIVE ESTRUTURA UNIDIRECIONAL DE FIXAÇÃO. AF_08/2023_PS	m²	128,23
6.2	ACABAMENTOS PARA FORRO (RODA-FORRO EM MADEIRA PINUS). AF_08/2023	M	135,17
6.3	TELHAMENTO COM TELHA ONDULADA DE FIBROCIMENTO E = 6 MM, COM RECOBRIMENTO LATERAL DE 1 1/4 DE ONDA PARA TELHADO COM INCLINAÇÃO MÁXIMA DE 10°, COM ATÉ 2 ÁGUAS, INCLUSO IÇAMENTO. AF_07/2019	m²	53,68
6.4	LIMPEZA DE FORRO REMOVÍVEL COM PANO ÚMIDO. AF_04/2019	m²	1.491,64
6.5	PEÇA DE MADEIRA DE LEI 1A QUALIDADE 5X15CM - FORNECIMENTO E INSTALAÇÃO - REF. SINAPI 92543	M	37,50
6.6	TRAMA DE MADEIRA COMPOSTA POR TERÇAS PARA TELHADOS DE ATÉ 2 ÁGUAS PARA TELHA ONDULADA DE FIBROCIMENTO, METÁLICA, PLÁSTICA OU TERMOACÚSTICA, INCLUSO TRANSPORTE VERTICAL. AF_07/2019	m²	56,25
6.7	TELHAMENTO COM TELHA DE AÇO/ALUMÍNIO E = 0,5 MM, COM ATÉ 2 ÁGUAS, INCLUSO IÇAMENTO. AF_07/2019	m²	56,25
6.8	CALHA EM CHAPA DE AÇO GALVANIZADO NÚMERO 16, DESENVOLVIMENTO DE 100 CM, INCLUSO TRANSPORTE VERTICAL	M	18,00
<b>7.0</b>	<b>ESQUADRIAS</b>		
7.1	REMOÇÃO DE PORTAS, DE FORMA MANUAL, SEM REAPROVEITAMENTO. AF_09/2023	m²	12,18
7.2	REMOÇÃO DE JANELAS, DE FORMA MANUAL, SEM REAPROVEITAMENTO. AF_09/2023	m²	13,63
7.3	PORTA DE MADEIRA ALMOFADADA, ESPESSURA DE 3CM, INCLUSO DOBRADIÇAS - FORNECIMENTO E INSTALAÇÃO	m²	34,47
7.4	JANELA DE MADEIRA ALMOFADADA, DE ABRIR, INCLUSAS GUARNICOES SEM FERRAGENS	m²	1,70
7.5	JANELA DE ALUMÍNIO TIPO MAXIM-AR, BATENTE/ REQUADRO 3 A 14 CM, VIDRO INCLUSO, FIXAÇÃO COM PARAFUSO, SEM GUARNIÇÃO/ ALIZAR, DIMENSÕES 60X80 (A X L) CM, SEM ACABAMENTO, VEDAÇÃO COM SILICONE, EXCLUSIVE CONTRAMARCO - FORNECIMENTO E INSTALAÇÃO. AF_11/2024	m²	3,56
7.6	FECHADURA DE EMBUTIR COM CILINDRO, EXTERNA, COMPLETA, ACABAMENTO PADRÃO MÉDIO, INCLUSO EXECUÇÃO DE FURO - FORNECIMENTO E INSTALAÇÃO. AF_12/2019	UN	38,00
7.7	FERROLHO COM FECHO / TRINCO REDONDO, EM AÇO GALVANIZADO / ZINCADO, DE SOBREPOR, COM COMPRIMENTO DE 3" A 4" E ESPESSURA MINIMA DA CHAPA DE 0,90 MM - FORNECIMENTO E INSTALAÇÃO	UN	40,00
7.8	ALIZAR DE 5X1,5CM PARA PORTA FIXADO COM PREGOS, PADRÃO MÉDIO - FORNECIMENTO E INSTALAÇÃO. AF_12/2019	M	110,00
7.9	VISOR DE ALUMINIO FIXO, INCLUSO VIDRO TEMPERADO 8MM E FIXAÇÃO EM ARGAMASSA - FORNECIMENTO E INSTALAÇÃO	m²	8,89
7.10	GRADIL EM FERRO FIXADO EM VÃOS DE JANELAS, FORMADO POR BARRAS CHATAS DE 25X4,8 MM. AF_04/2019	m²	18,05
7.11	TELA MILIMETRADA COM REQUADRO EM MADEIRA, INCLUSO ACESSÓRIOS - FORNECIMENTO E INSTALAÇÃO	m²	9,14
7.12	PORTAO DE ABRIR EM GRADIL DE METALON REDONDO DE 3/4" VERTICAL, COM REQUADRO, ACABAMENTO NATURAL - COMPLETO - FORNECIMENTO E INSTALAÇÃO - REF. SINAPI 74100/001	m²	10,28

7.13	MOLA AÉREA HUDRÁULICA PARA PORTAS, FORNECIMENTO E INSTALAÇÃO	UN	3,00
7.14	BATENTE PARA PORTA DE MADEIRA, FIXAÇÃO COM ARGAMASSA, PADRÃO MÉDIO - FORNECIMENTO E INSTALAÇÃO. AF_12/2019	UN	13,00
<b>8.0</b>	<b>PINTURA</b>		
8.1	REMOÇÃO DE PINTURA PVA/ACRILICA	m²	1.862,46
8.2	APLICAÇÃO MANUAL DE FUNDO SELADOR ACRÍLICO EM PAREDES EXTERNAS DE CASAS. AF_03/2024	m²	1.924,60
8.3	APLICAÇÃO MANUAL DE MASSA ACRÍLICA EM PAREDES EXTERNAS DE CASAS, DUAS DEMÃOS. AF_03/2024	m²	1.924,60
8.4	APLICAÇÃO MANUAL DE PINTURA COM TINTA LÁTEX ACRÍLICA EM PAREDES, TRÊS DEMÃOS. AF_06/2014	m²	2.965,24
8.5	COLOCAÇÃO DE FITA PROTETORA PARA PINTURA. AF_01/2020	M	2.388,32
8.6	LIXAMENTO DE MADEIRA PARA APLICAÇÃO DE FUNDO OU PINTURA. AF_01/2021	m²	1.398,95
8.7	PINTURA TINTA DE ACABAMENTO (PIGMENTADA) ESMALTE BASE ÁGUA EM MADEIRA, 2 DEMÃOS. AF_01/2021	m²	2.498,46
8.8	LIXAMENTO MANUAL EM SUPERFÍCIES METÁLICAS EM OBRA. AF_01/2020	m²	353,81
8.9	PINTURA COM TINTA ALQUÍDICA DE FUNDO (TIPO ZARCÃO) APLICADA A ROLO OU PINCEL SOBRE SUPERFÍCIES METÁLICAS (EXCETO PERFIL) EXECUTADO EM OBRA (POR DEMÃO). AF_01/2020	m²	665,83
8.10	PINTURA COM TINTA ALQUÍDICA DE ACABAMENTO (ESMALTE SINTÉTICO ACETINADO) APLICADA A ROLO OU PINCEL SOBRE SUPERFÍCIES METÁLICAS (EXCETO PERFIL) EXECUTADO EM OBRA (02 DEMÃOS). AF_01/2020	m²	665,83
8.11	PINTURA ACRILICA EM PISO CIMENTADO, TRES DEMAOS	m²	3.512,96
8.12	PINTURA A BASE DE CAL E FIXADOR A BASE DE COLA, DUAS DEMAOS	m²	840,00
<b>9.0</b>	<b>INSTALAÇÕES HIDROSSANITÁRIAS</b>		
9.1	BANCADA DE GRANITO CINZA POLIDO - FORNECIMENTO E INSTALAÇÃO - ADAP. SINAPI 79627	m²	14,59
9.2	CUBA DE EMBUTIR OVAL EM LOUÇA BRANCA, 35 X 50CM OU EQUIVALENTE - FORNECIMENTO E INSTALAÇÃO. AF_01/2020	UN	8,00
9.3	ENGATE FLEXÍVEL EM INOX, 1/2 X 40CM - FORNECIMENTO E INSTALAÇÃO. AF_01/2020	UN	31,00
9.4	SIFÃO DO TIPO FLEXÍVEL EM PVC 1 X 1.1/2 - FORNECIMENTO E INSTALAÇÃO. AF_01/2020	UN	24,00
9.5	TORNEIRA CROMADA DE MESA, 1/2" OU 3/4", PARA LAVATÓRIO, PADRÃO MÉDIO - FORNECIMENTO E INSTALAÇÃO. AF_01/2020	UN	16,00
9.6	CHUVEIRO PLÁSTICO COMUM - FORNECIMENTO E INSTALAÇÃO	UN	12,00
9.7	VASO SANITÁRIO SIFONADO COM CAIXA ACOPLADA, LOUÇA BRANCA - PADRÃO ALTO - FORNECIMENTO E INSTALAÇÃO. AF_01/2020	UN	14,00
9.8	LAVATÓRIO LOUÇA BRANCA SUSPENSO, 29,5 X 39CM OU EQUIVALENTE, PADRÃO POPULAR - FORNECIMENTO E INSTALAÇÃO. AF_01/2020	UN	2,00
9.9	BARRA DE APOIO RETA, EM ACO INOX POLIDO, COMPRIMENTO 60CM, FIXADA NA PAREDE - FORNECIMENTO E INSTALAÇÃO. AF_01/2020	UN	6,00

9.10	BARRA DE APOIO RETA, EM ACO INOX POLIDO, COMPRIMENTO 80 CM, FIXADA NA PAREDE - FORNECIMENTO E INSTALAÇÃO. AF_01/2020	UN	12,00
9.11	TUBO PVC, SERIE NORMAL, ESGOTO PREDIAL, DN 100 MM, FORNECIDO E INSTALADO EM RAMAL DE DESCARGA OU RAMAL DE ESGOTO SANITÁRIO. AF_08/2022	M	100,00
9.12	TUBO PVC, SERIE NORMAL, ESGOTO PREDIAL, DN 40 MM, FORNECIDO E INSTALADO EM RAMAL DE DESCARGA OU RAMAL DE ESGOTO SANITÁRIO. AF_08/2022	M	12,00
9.13	REGISTRO DE ESFERA, PVC, SOLDÁVEL, COM VOLANTE, DN 60 MM - FORNECIMENTO E INSTALAÇÃO. AF_08/2021	UN	2,00
9.14	TUBO, PVC, SOLDÁVEL, DE 32MM, INSTALADO EM RAMAL OU SUB-RAMAL DE ÁGUA - FORNECIMENTO E INSTALAÇÃO. AF_06/2022	M	62,00
9.15	TUBO, PVC, SOLDÁVEL, DE 25MM, INSTALADO EM RAMAL OU SUB-RAMAL DE ÁGUA - FORNECIMENTO E INSTALAÇÃO. AF_06/2022	M	210,00
9.16	REGISTRO DE PRESSÃO BRUTO, LATÃO, ROSCÁVEL, 3/4", COM ACABAMENTO E CANOPLA CROMADOS - FORNECIMENTO E INSTALAÇÃO. AF_08/2021	UN	12,00
9.17	REGISTRO DE ESFERA, PVC, SOLDÁVEL, COM VOLANTE, DN 32 MM - FORNECIMENTO E INSTALAÇÃO. AF_08/2021	UN	3,00
9.18	CAIXA SIFONADA, COM GRELHA QUADRADA, PVC, DN 150 X 150 X 50 MM, JUNTA SOLDÁVEL, FORNECIDA E INSTALADA EM RAMAL DE DESCARGA OU EM RAMAL DE ESGOTO SANITÁRIO. AF_08/2022	UN	5,00
9.19	CAIXA DE PASSAGEM 40X40X50 FUNDO BRITA COM TAMPA REFERÊNCIA: SINAPI (83447 - 04/2018)	UN	4,00
9.20	VÁLVULA EM PLÁSTICO 1" PARA PIA, TANQUE OU LAVATÓRIO, COM OU SEM LADRÃO - FORNECIMENTO E INSTALAÇÃO. AF_01/2020	UN	16,00
9.21	TUBO PVC, SERIE NORMAL, ESGOTO PREDIAL, DN 50 MM, FORNECIDO E INSTALADO EM RAMAL DE DESCARGA OU RAMAL DE ESGOTO SANITÁRIO. AF_08/2022	M	18,00
9.22	CURVA 90 GRAUS, PVC, SOLDÁVEL, DN 25MM, INSTALADO EM RAMAL OU SUB-RAMAL DE ÁGUA - FORNECIMENTO E INSTALAÇÃO. AF_06/2022	UN	30,00
9.23	CURVA 90 GRAUS, PVC, SOLDÁVEL, DN 32MM, INSTALADO EM RAMAL OU SUB-RAMAL DE ÁGUA - FORNECIMENTO E INSTALAÇÃO. AF_06/2022	UN	22,00
9.24	TUBO, PVC, SOLDÁVEL, DE 60MM, INSTALADO EM RESERVAÇÃO PREDIAL DE ÁGUA - FORNECIMENTO E INSTALAÇÃO. AF_04/2024	M	12,00
9.25	TE, PVC, SOLDÁVEL, DN 32MM, INSTALADO EM RAMAL OU SUB-RAMAL DE ÁGUA - FORNECIMENTO E INSTALAÇÃO. AF_06/2022	UN	10,00
9.26	TE, PVC, SOLDÁVEL, DN 25MM, INSTALADO EM RAMAL OU SUB-RAMAL DE ÁGUA - FORNECIMENTO E INSTALAÇÃO. AF_06/2022	UN	13,00
9.27	JUNÇÃO SIMPLES, PVC, SERIE NORMAL, ESGOTO PREDIAL, DN 100 X 100 MM, JUNTA ELÁSTICA, FORNECIDO E INSTALADO EM PRUMADA DE ESGOTO SANITÁRIO OU VENTILAÇÃO. AF_08/2022	UN	15,00
9.28	JUNÇÃO DE REDUÇÃO INVERTIDA, PVC, SÉRIE NORMAL, ESGOTO PREDIAL, DN 100 X 50 MM, JUNTA ELÁSTICA, FORNECIDO E INSTALADO EM RAMAL DE DESCARGA OU RAMAL DE ESGOTO SANITÁRIO. AF_08/2022	UN	7,00
9.29	CURVA CURTA 90 GRAUS, PVC, SERIE NORMAL, ESGOTO PREDIAL, DN 50 MM, JUNTA ELÁSTICA, FORNECIDO E INSTALADO EM RAMAL DE DESCARGA OU RAMAL DE ESGOTO SANITÁRIO. AF_08/2022	UN	20,00
9.30	CAIXA SIFONADA, PVC, DN 100 X 100 X 50 MM, JUNTA ELÁSTICA, FORNECIDA E INSTALADA EM RAMAL DE DESCARGA OU EM RAMAL DE ESGOTO SANITÁRIO. AF_08/2022	UN	5,00

9.31	TANQUE DE MARMORE SINTÉTICO COM 2 CUBAS, INCLUSO VÁLVULA E SIFÃO PLÁSTICO - FORNECIMENTO E INSTALAÇÃO	UN	1,00
9.32	TUBO DE AÇO GALVANIZADO COM COSTURA, CLASSE MÉDIA, CONEXÃO ROSQUEADA, DN 25 (1"), INSTALADO EM RAMAIS E SUB-RAMAIS DE GÁS - FORNECIMENTO E INSTALAÇÃO. AF_10/2020	M	16,00
9.33	JOELHO 90 GRAUS, EM FERRO GALVANIZADO, CONEXÃO ROSQUEADA, DN 25 (1"), INSTALADO EM RAMAIS E SUB-RAMAIS DE GÁS - FORNECIMENTO E INSTALAÇÃO. AF_10/2020	UN	6,00
9.34	CUBA DE EMBUTIR RETANGULAR DE AÇO INOXIDÁVEL, 56 X 33 X 12 CM - FORNECIMENTO E INSTALAÇÃO. AF_01/2020	UN	3,00
9.35	ASSENTO BANCO ARTICULADO AÇO INOX 70 X 45 CM NBR 9050	UN	2,00
9.36	TORNEIRA CROMADA 1/2" OU 3/4" PARA TANQUE, PADRÃO MÉDIO - FORNECIMENTO E INSTALAÇÃO. AF_01/2020	UN	10,00
9.37	TORNEIRA CROMADA TUBO MÓVEL, DE MESA, 1/2" OU 3/4", PARA PIA DE COZINHA, PADRÃO ALTO - FORNECIMENTO E INSTALAÇÃO. AF_01/2020	UN	3,00
9.38	TANQUE DE LOUÇA BRANCA SUSPENSO, 18L OU EQUIVALENTE - FORNECIMENTO E INSTALAÇÃO. AF_01/2020	UN	2,00
9.39	CURVA CURTA 90 GRAUS, PVC, SERIE NORMAL, ESGOTO PREDIAL, DN 100 MM, JUNTA ELÁSTICA, FORNECIDO E INSTALADO EM RAMAL DE DESCARGA OU RAMAL DE ESGOTO SANITÁRIO. AF_08/2022	UN	15,00
<b>10.0</b>	<b>INSTALAÇÕES ELÉTRICAS</b>		
10.1	CABO DE COBRE FLEXÍVEL ISOLADO, 2,5 MM², ANTI-CHAMA 0,6/1,0 KV, PARA CIRCUITOS TERMINAIS - FORNECIMENTO E INSTALAÇÃO. AF_03/2023	M	1.025,00
10.2	CABO DE COBRE FLEXÍVEL ISOLADO, 4 MM², ANTI-CHAMA 0,6/1,0 KV, PARA CIRCUITOS TERMINAIS - FORNECIMENTO E INSTALAÇÃO. AF_03/2023	M	680,00
10.3	CABO DE COBRE FLEXÍVEL ISOLADO, 6 MM², ANTI-CHAMA 0,6/1,0 KV, PARA CIRCUITOS TERMINAIS - FORNECIMENTO E INSTALAÇÃO. AF_03/2023	M	1.175,00
10.4	CABO DE COBRE FLEXÍVEL ISOLADO, 70 MM², ANTI-CHAMA 0,6/1,0 KV, PARA REDE ENTERRADA DE DISTRIBUIÇÃO DE ENERGIA ELÉTRICA - FORNECIMENTO E INSTALAÇÃO. AF_12/2021	M	95,00
10.5	CABO DE COBRE FLEXÍVEL ISOLADO, 35 MM², ANTI-CHAMA 0,6/1,0 KV, PARA REDE ENTERRADA DE DISTRIBUIÇÃO DE ENERGIA ELÉTRICA - FORNECIMENTO E INSTALAÇÃO. AF_12/2021	M	84,00
10.6	CABO QUADRUPLIX, 95 MM², PARA DISTRIBUIÇÃO - FORNECIMENTO E INSTALAÇÃO. - REF. SINAPI 93002	M	76,00
10.7	CABO DE ALUMÍNIO QUADRIPLIX, 50 MM² - FORNECIMENTO E INSTALAÇÃO - REF. SINAPI 92998	M	65,00
10.8	QUADRO DE DISTRIBUIÇÃO DE ENERGIA EM CHAPA DE AÇO GALVANIZADO, DE EMBUTIR, COM BARRAMENTO TRIFÁSICO, PARA 30 DISJUNTORES DIN 150A - FORNECIMENTO E INSTALAÇÃO. AF_10/2020	UN	1,00
10.9	QUADRO DE DISTRIBUIÇÃO DE ENERGIA EM CHAPA DE AÇO GALVANIZADO, DE EMBUTIR, COM BARRAMENTO TRIFÁSICO, PARA 18 DISJUNTORES DIN 100A - FORNECIMENTO E INSTALAÇÃO. AF_10/2020	UN	1,00
10.10	DISJUNTOR BIPOLAR TIPO DIN, CORRENTE NOMINAL DE 32A - FORNECIMENTO E INSTALAÇÃO. AF_10/2020	UN	15,00
10.11	QUADRO DE DISTRIBUIÇÃO DE ENERGIA EM CHAPA DE AÇO GALVANIZADO, DE EMBUTIR, COM BARRAMENTO TRIFÁSICO, PARA 12 DISJUNTORES DIN 100A - FORNECIMENTO E INSTALAÇÃO. AF_10/2020	UN	1,00

10.12	DISJUNTOR TRIPOLAR TIPO DIN, CORRENTE NOMINAL DE 32A - FORNECIMENTO E INSTALAÇÃO. AF_10/2020	UN	2,00
10.13	DISJUNTOR TERMOMAGNÉTICO TRIPOLAR , CORRENTE NOMINAL DE 150A, CAIXA MOLDADA - FORNECIMENTO E INSTALAÇÃO. REF. SINAPI 101895	UN	2,00
10.14	DISJUNTOR TERMOMAGNETICO TRIPOLAR EM CAIXA MOLDADA 100A, FORNECIMENTO E INSTALACAO	UN	4,00
10.15	DISJUNTOR MONOPOLAR TIPO DIN, CORRENTE NOMINAL DE 16A - FORNECIMENTO E INSTALAÇÃO. AF_10/2020	UN	8,00
10.16	DISJUNTOR MONOPOLAR TIPO DIN, CORRENTE NOMINAL DE 20A - FORNECIMENTO E INSTALAÇÃO. AF_10/2020	UN	12,00
10.17	LUMINÁRIA TIPO PLAFON EM PLÁSTICO, DE SOBREPOR, SEM LÂMPADA - FORNECIMENTO E INSTALAÇÃO - REF. SINAPI 97589	UN	75,00
10.18	LÂMPADA DE LED 40W TIPO BULBO- FORNECIMENTO E INSTALAÇÃO. REF. SINAPI 97610	UN	75,00
10.19	TOMADA BAIXA DE EMBUTIR (1 MÓDULO), 2P+T 20 A, INCLUINDO SUPORTE E PLACA - FORNECIMENTO E INSTALAÇÃO. AF_03/2023	UN	61,00
10.20	TOMADA MÉDIA DE EMBUTIR (2 MÓDULOS), 2P+T 20 A, INCLUINDO SUPORTE E PLACA - FORNECIMENTO E INSTALAÇÃO. AF_03/2023	UN	13,00
10.21	TOMADA PARA CONDULETE (1 MÓDULO), 2P+T 10 A, INCLUINDO SUPORTE E PLACA - FORNECIMENTO E INSTALAÇÃO. REF. SINAPI 92000	UN	23,00
10.22	CONDULETE DE ALUMÍNIO, TIPO X, PARA ELETRODUTO DE AÇO GALVANIZADO DN 20 MM (3/4"), APARENTE - FORNECIMENTO E INSTALAÇÃO. AF_10/2022	UN	23,00
10.23	ELETRODUTO RÍGIDO ROSCÁVEL, PVC, DN 25 MM (3/4"), PARA CIRCUITOS TERMINAIS, INSTALADO EM PAREDE - FORNECIMENTO E INSTALAÇÃO. AF_03/2023	M	57,00
10.24	ABRACADEIRA EM AÇO PARA AMARRACAO DE ELETRODUTOS, TIPO D, COM 3/4" E CUNHA DE FIXACAO	UN	30,00
10.25	UNIDUT PARA ELETRODUTO, DN 25 MM (3/4"), PARA CIRCUITOS TERMINAIS, INSTALADA EM PAREDE - FORNECIMENTO E INSTALAÇÃO. - REF. SINAPI 91884	UN	46,00
10.26	ELETRODUTO RÍGIDO ROSCÁVEL, PVC, DN 60 MM (2"), PARA REDE ENTERRADA DE DISTRIBUIÇÃO DE ENERGIA ELÉTRICA - FORNECIMENTO E INSTALAÇÃO. AF_12/2021	M	24,00
10.27	CURVA 90 GRAUS PARA ELETRODUTO, PVC, ROSCÁVEL, DN 60 MM (2"), PARA REDE ENTERRADA DE DISTRIBUIÇÃO DE ENERGIA ELÉTRICA - FORNECIMENTO E INSTALAÇÃO. AF_12/2021	UN	7,00
10.28	LUVA PARA ELETRODUTO, PVC, ROSCÁVEL, DN 60 MM (2"), PARA REDE ENTERRADA DE DISTRIBUIÇÃO DE ENERGIA ELÉTRICA - FORNECIMENTO E INSTALAÇÃO. AF_12/2021	UN	9,00
10.29	FITA ISOLANTE ADESIVA ANTICHAMA, USO ATE 750 V - INSTALADA	M	33,00
10.30	FITA ISOLANTE DE BORRACHA AUTOFUSAO, USO ATE 69 KV (ALTA TENSAO) - FORNECIMENTO E INSTALAÇÃO	M	5,00
10.31	MANUTENÇÃO DE CIRCUITOS EXISTENTES	H	18,00
10.32	MANUTENÇÃO NOS QUADROS DE DISTRIBUIÇÃO - REAPERTO, REORGANIZAÇÃO E LIMPEZA	UN	5,00
10.33	TERMINAL OU CONECTOR DE PRESSAO - PARA CABO 2,5MM2 - FORNECIMENTO E INSTALACAO - Cópia da SINAPI (72263)	UN	37,00
10.34	TERMINAL OU CONECTOR DE PRESSAO - PARA CABO 6 A 10 MM2 - FORNECIMENTO E INSTALACAO - REF. SINAPI (72259)	UN	33,00

10.35	TERMINAL METALICO A PRESSAO PARA 1 CABO DE 70 MM2 - FORNECIMENTO E INSTALACAO (Copia da SINAPI (73782/002))	UN	16,00
10.36	TERMINAL OU CONECTOR DE PRESSAO - PARA CABO 35MM2 - FORNECIMENTO E INSTALACAO - Copia da SINAPI (72263)	UN	16,00
10.37	TERMINAL OU CONECTOR DE PRESSAO - PARA CABO 25MM2 - FORNECIMENTO E INSTALACAO - Copia da SINAPI (72263)	UN	8,00
10.38	CABO QUADRUPLEX XLPE 3 X 35 MM2 + NEUTRO 35 MM2, PARA DISTRIBUIÇÃO - FORNECIMENTO E INSTALAÇÃO - REF. SINAPI 92996	M	80,00
10.39	CABO DE COBRE FLEXÍVEL ISOLADO, 25 MM², ANTI-CHAMA 0,6/1,0 KV, PARA REDE ENTERRADA DE DISTRIBUIÇÃO DE ENERGIA ELÉTRICA - FORNECIMENTO E INSTALAÇÃO. AF_12/2021	M	24,00
10.40	CABECOTE DE 3" PARA ENTRADA DE LINHA DE ALIMENTACAO PARA ELETRODUTO, EM LIGA DE ALUMINIO COM ACABAMENTO ANTI CORROSIVO, COM FIXACAO POR ENCAIXE LISO DE 360 GRAUS - FORNECIMENTO E INSTALAÇÃO	UN	1,00
10.41	CABECOTE DE 2" PARA ENTRADA DE LINHA DE ALIMENTACAO PARA ELETRODUTO, EM LIGA DE ALUMINIO COM ACABAMENTO ANTI CORROSIVO, COM FIXACAO POR ENCAIXE LISO DE 360 GRAUS - FORNECIMENTO E INSTALAÇÃO	UN	1,00
10.42	ELETRODUTO DE AÇO GALVANIZADO 3" APARENTE, PARA PADRÃO - FORNECIMENTO E INSTALAÇÃO - REF. SINAPI 95752	M	7,00
10.43	CONECTOR PERFURANTE PARA CABO 95 - 120 MM2 - FORNECIMENTO E INSTALACAO - REF. SINAPI 72272	UN	24,00
10.44	KIT ABRAÇADEIRA COMPLETO - FORNECIMENTO E INSTALAÇÃO	UN	2,00
10.45	ARMAÇAO SECUNDARIA OU REX COMPLETA PARA UMA LINHA-FORNECIMENTO E INSTALACAO. - REF. SINAPI 88544	UN	2,00
10.46	EXAUSTOR DE PAREDE D=30CM	UND	2,00
10.47	CONSTRUÇÃO DE MURETA EM ALVENARIA 1VEZ - 1,60M DE ALTURA E 0,80 DE LARGURA	UN	1,00
10.48	CAIXA DE PROTEÇÃO PARA MEDIDOR MONOFÁSICO DE EMBUTIR - FORNECIMENTO E INSTALAÇÃO. AF_10/2020	UN	1,00
<b>11.0</b>	<b>SERVIÇOS COMPLEMENTARES</b>		
11.1	REMOCAO MANUAL DE ENTULHO	m³	217,37
11.2	TRANSPORTE COM CAMINHÃO BASCULANTE DE 6 M³, EM VIA URBANA PAVIMENTADA, ADICIONAL PARA DMT EXCEDENTE A 30 KM (UNIDADE: M3XKM). AF_07/2020	M3XKM	9.781,65
11.3	CORRIMÃO SIMPLES, DIÂMETRO EXTERNO = 1 1/2", EM AÇO GALVANIZADO. AF_04/2019_PS	M	49,80
11.4	GUARDA CORPO EM AÇO GALVANIZADO, FORNECIMENTO E INSTALAÇÃO. REF: 99837	M	44,43
11.5	LIMPEZA FINAL DA OBRA	m²	2.225,75
11.6	TRANSPORTE COM CAMINHÃO CARROCERIA 9T, EM VIA URBANA PAVIMENTADA, ADICIONAL PARA DMT EXCEDENTE A 30 KM (UNIDADE: TXKM). AF_07/2020	TXKM	43.029,00
11.7	LOCACAO DE ANDAIME METALICO TUBULAR TIPO TORRE	M/MES	480,00
11.8	MONTAGEM E DESMONTAGEM DE ANDAIME TUBULAR TIPO "TORRE" (EXCLUSIVE ANDAIME E LIMPEZA). AF_03/2024	M	120,00
11.9	JOELHO 45 GRAUS, PVC, SOLDÁVEL, DN 25MM, INSTALADO EM DRENO DE AR-CONDICIONADO - FORNECIMENTO E INSTALAÇÃO. AF_08/2022	UN	20,00
11.10	TUBO, PVC, SOLDÁVEL, DE 25MM, INSTALADO EM DRENO DE AR-CONDICIONADO - FORNECIMENTO E INSTALAÇÃO. AF_08/2022	M	48,00

11.11	PRATELEIRA EM CONCRETO ARMADO, INCLUSO REVESTIMENTO CERÂMICO E FIXAÇÃO NA PAREDE - FORNECIMENTO E INSTALAÇÃO	M	115,68
11.12	APLICAÇÃO DE LONA PLÁSTICA PARA PROTEÇÃO DOS MOVÉIS	m²	72,00
11.13	PAREDE DE TABUA DE MADEIRA APARELHADA E REVESTIDA, INCLUSO ESTRUTURA - REF. SINAPI 101746	m²	19,80
11.14	PAREDE DE TABUA DE MADEIRA APARELHADA, INCLUSO ESTRUTURA - REF. SINAPI 101746	m²	28,43
11.15	LIMPEZA DE TELHADO COM VASSOURA A SECO. AF_04/2019. REFERÊNCIA do SINAPI (99811)	m²	3.128,44
11.16	COIFA EM AÇO INOX, INCLUSO CONEXÕES EM INOX E EXAUSTOR - FORNECIMENTO E INSTALAÇÃO	UN	1,00
11.17	ADESIVO PARA PLACA DE FACHADA	M²	4,23
11.18	LAVA PANEIS EM ALVENARIA E FUNDO EM CONCRETO ARMADO, INCLUSO REVESTIMENTO CERÂMICO, GRANITO, VÁLVULA, SIFÃO E TORNEIRA - FORNECIMENTO E INSTALAÇÃO	UN	1,00
11.19	MANUTENÇÃO EM PORTÃO METÁLICO	M²	6,00

ESCOLA BELARMINO DE MENDONÇA - MÂNCIO LIMA/ACRE			
ITEM	DESCRIÇÃO	UNIDADE	QUANT.
<b>1.0</b>	<b>ADMINISTRAÇÃO TÉCNICA</b>		
1.1	ADMINISTRAÇÃO TÉCNICA DA OBRA (ENGENHEIRO E MESTRE DE OBRAS)	%	100,00
<b>2.0</b>	<b>DEMOLIÇÕES E RETIRADAS</b>		
2.1	DEMOLIÇÃO DE ALVENARIA DE BLOCO FURADO, DE FORMA MANUAL, SEM REAPROVEITAMENTO. AF_09/2023	m³	4,82
2.2	DEMOLIÇÃO DE ARGAMASSAS, DE FORMA MANUAL, SEM REAPROVEITAMENTO. AF_09/2023	m²	125,40
2.3	DEMOLIÇÃO DE REVESTIMENTO CERÂMICO, DE FORMA MANUAL, SEM REAPROVEITAMENTO. AF_09/2023	m²	190,00
2.4	REMOÇÃO DE FORROS DE DRYWALL, PVC E FIBROMINERAL, DE FORMA MANUAL, SEM REAPROVEITAMENTO. AF_09/2023	m²	140,74
2.5	REMOÇÃO DE TELHAS DE FIBROCIMENTO METÁLICA E CERÂMICA, DE FORMA MANUAL, SEM REAPROVEITAMENTO. AF_09/2023	m²	26,84
2.6	REMOÇÃO DE PORTAS, DE FORMA MANUAL, SEM REAPROVEITAMENTO. AF_09/2023	m²	10,08
2.7	REMOÇÃO DE JANELAS, DE FORMA MANUAL, SEM REAPROVEITAMENTO. AF_09/2023	m²	4,32
2.8	APICOAMENTO MANUAL DE SUPERFÍCIE DE CONCRETO	m²	224,80
<b>3.0</b>	<b>PAREDES E PISOS</b>		

3.1	ALVENARIA DE VEDAÇÃO DE BLOCOS CERÂMICOS FURADOS NA HORIZONTAL DE 9X19X19 CM (ESPESSURA 9 CM) E ARGAMASSA DE ASSENTAMENTO COM PREPARO MANUAL. AF_12/2021	m²	122,02
3.2	CHAPISCO APLICADO EM ALVENARIA (COM PRESENÇA DE VÃOS) E ESTRUTURAS DE CONCRETO DE FACHADA, COM COLHER DE PEDREIRO. ARGAMASSA TRAÇO 1:3 COM PREPARO MANUAL. AF_10/2022	m²	550,84
3.3	EMBOÇO OU MASSA ÚNICA EM ARGAMASSA TRAÇO 1:2:8, PREPARO MANUAL, APLICADA MANUALMENTE EM PANOS DE FACHADA COM PRESENÇA DE VÃOS, ESPESSURA DE 25 MM. AF_08/2022	m²	472,84
3.4	IMPERMEABILIZAÇÃO DE SUPERFÍCIE COM ARGAMASSA DE CIMENTO E AREIA, COM ADITIVO IMPERMEABILIZANTE, E = 1,5CM. AF_09/2023	m²	467,66
3.5	GRAMPO EM AÇO CA-50 8,0MM PARA FIXAÇÃO DE PILARES, VIGAS E ALVENARIA DE VEDAÇÃO, INCLUSO CONCRETO - FORNECIMENTO E INSTALAÇÃO	M	4,60
3.6	REVESTIMENTO CERÂMICO PARA PAREDES INTERNAS COM PLACAS TIPO ESMALTADA DE DIMENSÕES 25X35 CM APLICADAS A MEIA ALTURA DAS PAREDES. AF_02/2023_PE	m²	298,92
3.7	REVESTIMENTO CERÂMICO PARA PISO COM PLACAS TIPO ESMALTADA DE DIMENSÕES 45X45 CM APLICADA EM AMBIENTES DE ÁREA MENOR QUE 5 M2. AF_02/2023_PE	m²	98,22
3.8	CONTRAPISO EM ARGAMASSA PRONTA, PREPARO MANUAL, APLICADO EM ÁREAS MOLHADAS SOBRE LAJE, ADERIDO, ACABAMENTO NÃO REFORÇADO, ESPESSURA 2CM. AF_07/2021	m²	165,78
3.9	RASGO LINEAR MANUAL EM ALVENARIA, PARA RAMAIS/ DISTRIBUIÇÃO DE INSTALAÇÕES HIDRÁULICAS, DIÂMETROS MENORES OU IGUAIS A 40 MM. AF_09/2023	M	170,00
3.10	CHUMBAMENTO LINEAR EM ALVENARIA PARA RAMAIS/DISTRIBUIÇÃO DE INSTALAÇÕES HIDRÁULICAS COM DIÂMETROS MENORES OU IGUAIS A 40 MM. AF_09/2023	M	170,00
3.11	(COMPOSIÇÃO REPRESENTATIVA) EXECUÇÃO DE ESTRUTURAS DE CONCRETO ARMADO, PARA EDIFICAÇÃO INSTITUCIONAL TÉRREA, FCK = 25 MPA. Ref . SINAPI 95957	m³	0,79
<b>4.0</b>	<b>ESQUADRIAS</b>		
4.1	PORTA DE MADEIRA ALMOFADADA, ESPESSURA DE 3CM, INCLUSO DOBRADIÇAS - FORNECIMENTO E INSTALAÇÃO	m²	17,64
4.2	JANELA DE ALUMÍNIO TIPO MAXIM-AR, BATENTE/ REQUADRO 3 A 14 CM, VIDRO INCLUSO, FIXAÇÃO COM PARAFUSO, SEM GUARNIÇÃO/ ALIZAR, DIMENSÕES 60X80 (A X L) CM, SEM ACABAMENTO, VEDAÇÃO COM SILICONE, EXCLUSIVE CONTRAMARCO - FORNECIMENTO E INSTALAÇÃO. AF_11/2024	m²	0,36
4.3	VISOR DE ALUMINIO FIXO, INCLUSO VIDRO TEMPERADO 8MM E FIXAÇÃO EM ARGAMASSA - FORNECIMENTO E INSTALAÇÃO	m²	4,80
4.4	GRADIL EM FERRO FIXADO EM VÃOS DE JANELAS, FORMADO POR BARRAS CHATAS DE 25X4,8 MM. AF_04/2019	m²	10,76

4.5	ALVENARIA DE VEDAÇÃO COM ELEMENTO VAZADO DE CONCRETO (COBOGÓ) DE 7X50X50CM E ARGAMASSA DE ASSENTAMENTO COM PREPARO EM BETONEIRA. AF_05/2020	m²	1,00
4.6	TELA MILIMETRADA COM REQUADRO EM MADEIRA, INCLUSO ACESSÓRIOS - FORNECIMENTO E INSTALAÇÃO	m²	10,76
4.7	ALIZAR DE 5X1,5CM PARA PORTA FIXADO COM PREGOS, PADRÃO MÉDIO - FORNECIMENTO E INSTALAÇÃO. AF_12/2019	M	60,00
4.8	FECHADURA DE EMBUTIR COM CILINDRO, EXTERNA, COMPLETA, ACABAMENTO PADRÃO MÉDIO, INCLUSO EXECUÇÃO DE FURO - FORNECIMENTO E INSTALAÇÃO. AF_12/2019	UN	15,00
4.9	MOLA AÉREA HUDRÁULICA PARA PORTAS, FORNECIMENTO E INSTALAÇÃO.	UN	3,00
<b>5.0</b>	<b>COBERTURA E FORRO</b>		
5.1	FORRO COM TABUAS E CIMALHA DE PVC - FORNECIMENTO E INSTALAÇÃO	m²	144,97
5.2	PEÇA DE MADEIRA DE LEI 1A QUALIDADE 5X15CM - FORNECIMENTO E INSTALAÇÃO - REF. SINAPI 92543	M	36,00
5.3	TRAMA DE MADEIRA COMPOSTA POR TERÇAS PARA TELHADOS DE ATÉ 2 ÁGUAS PARA TELHA ONDULADA DE FIBROCIMENTO, METÁLICA, PLÁSTICA OU TERMOACÚSTICA, INCLUSO TRANSPORTE VERTICAL. AF_07/2019	m²	60,60
5.4	TELHAMENTO COM TELHA ONDULADA DE FIBROCIMENTO E = 6 MM, COM RECOBRIMENTO LATERAL DE 1 1/4 DE ONDA PARA TELHADO COM INCLINAÇÃO MÁXIMA DE 10°, COM ATÉ 2 ÁGUAS, INCLUSO IÇAMENTO. AF_07/2019	m²	60,60
<b>6.0</b>	<b>INSTALAÇÕES HIDROSSANITÁRIAS</b>		
6.1	BANCADA DE GRANITO CINZA POLIDO - FORNECIMENTO E INSTALAÇÃO - ADAP. SINAPI 79627	m²	6,18
6.2	CUBA DE EMBUTIR OVAL EM LOUÇA BRANCA, 35 X 50CM OU EQUIVALENTE, INCLUSO VÁLVULA EM METAL CROMADO E SIFÃO FLEXÍVEL EM PVC - FORNECIMENTO E INSTALAÇÃO. AF_01/2020	UN	6,00
6.3	CUBA DE EMBUTIR DE AÇO INOXIDÁVEL MÉDIA, INCLUSO VÁLVULA TIPO AMERICANA EM METAL CROMADO E SIFÃO FLEXÍVEL EM PVC - FORNECIMENTO E INSTALAÇÃO. AF_01/2020	UN	1,00
6.4	TORNEIRA CROMADA 1/2" OU 3/4" PARA TANQUE, PADRÃO MÉDIO - FORNECIMENTO E INSTALAÇÃO. AF_01/2020	UN	2,00
6.5	TORNEIRA CROMADA DE MESA, 1/2" OU 3/4", PARA LAVATÓRIO, PADRÃO MÉDIO - FORNECIMENTO E INSTALAÇÃO. AF_01/2020	UN	7,00
6.6	TANQUE DE MARMORE SINTÉTICO COM 2 CUBAS, INCLUSO VÁLVULA E SIFÃO PLÁSTICO - FORNECIMENTO E INSTALAÇÃO	UN	1,00
6.7	ENGATE FLEXÍVEL EM PLÁSTICO BRANCO, 1/2" X 40CM - FORNECIMENTO E INSTALAÇÃO. AF_01/2020	UN	7,00

6.8	SIFÃO DO TIPO FLEXÍVEL EM PVC 1 X 1.1/2 - FORNECIMENTO E INSTALAÇÃO. AF_01/2020	UN	1,00
6.9	VASO SANITARIO SIFONADO CONVENCIONAL COM LOUÇA BRANCA, INCLUSO CONJUNTO DE LIGAÇÃO PARA BACIA SANITÁRIA AJUSTÁVEL - FORNECIMENTO E INSTALAÇÃO. AF_01/2020	UN	8,00
6.10	CAIXA DE DESCARGA DE PLÁSTICO EXTERNA DE 9L, PUXADOR DE NYLON, INCLUSO CANO, BOLSA E ENGATE - FORNECIMENTO E INSTALAÇÃO	UN	8,00
6.11	LAVATÓRIO LOUÇA BRANCA COM COLUNA, 45 X 55CM OU EQUIVALENTE, PADRÃO MÉDIO - FORNECIMENTO E INSTALAÇÃO. AF_01/2020	UN	2,00
6.12	TUBO PVC, SERIE NORMAL, ESGOTO PREDIAL, DN 100 MM, FORNECIDO E INSTALADO EM RAMAL DE DESCARGA OU RAMAL DE ESGOTO SANITÁRIO. AF_08/2022	M	36,00
6.13	TUBO, PVC, SOLDÁVEL, DE 50MM, INSTALADO EM RESERVAÇÃO PREDIAL DE ÁGUA - FORNECIMENTO E INSTALAÇÃO. AF_04/2024	M	18,00
6.14	TUBO, PVC, SOLDÁVEL, DE 25MM, INSTALADO EM RAMAL OU SUB-RAMAL DE ÁGUA - FORNECIMENTO E INSTALAÇÃO. AF_06/2022	M	60,00
6.15	JOELHO 90 GRAUS, PVC, SERIE NORMAL, ESGOTO PREDIAL, DN 100 MM, JUNTA ELÁSTICA, FORNECIDO E INSTALADO EM RAMAL DE DESCARGA OU RAMAL DE ESGOTO SANITÁRIO. AF_08/2022	UN	8,00
6.16	JOELHO 90 GRAUS, PVC, SERIE NORMAL, ESGOTO PREDIAL, DN 50 MM, JUNTA ELÁSTICA, FORNECIDO E INSTALADO EM RAMAL DE DESCARGA OU RAMAL DE ESGOTO SANITÁRIO. AF_08/2022	UN	10,00
6.17	JOELHO 90 GRAUS, PVC, SOLDÁVEL, DN 25MM, INSTALADO EM RAMAL OU SUB-RAMAL DE ÁGUA - FORNECIMENTO E INSTALAÇÃO. AF_06/2022	UN	10,00
6.18	CAIXA DE PASSAGEM 40X40X60CM, FUNDO BRITA COM TAMPA - REFERÊNCIA SINAPI 01/2018 COMPOSIÇÃO 83447	UN	4,00
6.19	LAVA PANEAS EM ALVENARIA E FUNDO EM CONCRETO ARMADO, INCLUSO REVESTIMENTO CERÂMICO, GRANITO, VÁLVULA, SIFÃO E TORNEIRA - FORNECIMENTO E INSTALAÇÃO	UN	1,00
<b>7.0</b>	<b>INSTALAÇÕES ELÉTRICAS</b>		
7.1	TOMADA MÉDIA DE EMBUTIR (1 MÓDULO), 2P+T 20 A, INCLUINDO SUPORTE E PLACA - FORNECIMENTO E INSTALAÇÃO. AF_03/2023	UN	20,00
7.2	INTERRUPTOR SIMPLES (1 MÓDULO), 10A/250V, INCLUINDO SUPORTE E PLACA - FORNECIMENTO E INSTALAÇÃO. AF_03/2023	UN	8,00
7.3	LUMINÁRIA TIPO PLAFON EM PLÁSTICO, DE SOBREPOR, SEM LÂMPADA - FORNECIMENTO E INSTALAÇÃO - REF. SINAPI 97589	UN	40,00
7.4	LÂMPADA DE LED 40W TIPO BULBO- FORNECIMENTO E INSTALAÇÃO. REF. SINAPI 97610	UN	40,00
7.5	EXAUSTOR DE PAREDE D=30CM	UND	2,00
<b>8.0</b>	<b>PINTURAS</b>		
8.1	REMOÇÃO DE PINTURA PVA/ACRILICA	m²	541,21

8.2	APLICAÇÃO MANUAL DE FUNDO SELADOR ACRÍLICO EM PAREDES EXTERNAS DE CASAS. AF_03/2024	m²	541,21
8.3	APLICAÇÃO MANUAL DE MASSA ACRÍLICA EM PAREDES EXTERNAS DE CASAS, DUAS DEMÃOS. AF_03/2024	m²	541,21
8.4	APLICAÇÃO MANUAL DE PINTURA COM TINTA LÁTEX ACRÍLICA EM PAREDES, TRÊS DEMÃOS - REF. SINAPI 88489	m²	1.676,74
8.5	COLOCAÇÃO DE FITA PROTETORA PARA PINTURA. AF_01/2020	M	1.089,00
8.6	LIXAMENTO DE MADEIRA PARA APLICAÇÃO DE FUNDO OU PINTURA. AF_01/2021	m²	264,10
8.7	PINTURA ESMALTE ACETINADO EM MADEIRA, DUAS DEMAOS	m²	511,40
8.8	LIXAMENTO MANUAL EM SUPERFÍCIES METÁLICAS EM OBRA. AF_01/2020	m²	32,28
8.9	PINTURA ESMALTE BRILHANTE (2 DEMAOS) SOBRE SUPERFICIE METALICA, INCLUSIVE PROTECAO COM ZARCAO (1 DEMAO)	m²	32,28
8.10	PINTURA ACRILICA EM PISO CIMENTADO, TRES DEMAOS	m²	1.337,71
8.11	PINTURA COM TINTA EM PO INDUSTRIALIZADA A BASE DE CAL, DUAS DEMAOS	m²	540,00
<b>9.0</b>	<b>SERVIÇOS COMPLEMENTARES</b>		
9.1	REMOCAO MANUAL DE ENTULHO	m³	38,13
9.2	TRANSPORTE COM CAMINHÃO BASCULANTE DE 6 M³, EM VIA URBANA PAVIMENTADA, ADICIONAL PARA DMT EXCEDENTE A 30 KM (UNIDADE: M3XKM). AF_07/2020	M3XKM	1.906,50
9.3	PRATELEIRA EM CONCRETO ARMADO, INCLUSO REVESTIMENTO CERÂMICO E FIXAÇÃO NA PAREDE - FORNECIMENTO E INSTALAÇÃO	M	11,60
9.4	MONTAGEM E DESMONTAGEM DE ANDAIME TUBULAR TIPO "TORRE" (EXCLUSIVE ANDAIME E LIMPEZA). AF_03/2024	M	64,00
9.5	LOCACAO DE ANDAIME METALICO TUBULAR TIPO TORRE	M/MES	64,00
9.6	ADESIVO PARA PLACA DE FACHADA	M²	1,92
9.7	LIMPEZA FINAL DA OBRA	m²	1.200,00
9.8	TUBO, PVC, SOLDÁVEL, DN 25MM, INSTALADO EM DRENO DE AR-CONDICIONADO - FORNECIMENTO E INSTALAÇÃO. AF_08/2022	M	150,00
9.9	CURVA 90 GRAUS, PVC, SOLDÁVEL, DN 25MM, INSTALADO EM RAMAL DE DISTRIBUIÇÃO DE ÁGUA - FORNECIMENTO E INSTALAÇÃO. AF_06/2022	UN	25,00
9.10	COIFA EM AÇO INOX, INCLUSO CONEXÕES EM INOX E EXAUSTOR - FORNECIMENTO E INSTALAÇÃO	UN	1,00
9.11	TRANSPORTE COM CAMINHÃO CARROCERIA 9T, EM VIA URBANA PAVIMENTADA, ADICIONAL PARA DMT EXCEDENTE A 30 KM (UNIDADE: TXKM). AF_02/2026	TXKM	42.588,00

**ESCOLA FELICISSIMO NEGREIROS - RODRIGUES ALVES/ACRE**

ITEM	DESCRIÇÃO	UNIDADE	QUANT.
<b>1.0</b>	<b>ADMINISTRAÇÃO TÉCNICA</b>		
1.1	ADMINISTRAÇÃO TÉCNICA DA OBRA (ENGENHEIRO E MESTRE DE OBRAS)	%	100,00
<b>2.0</b>	<b>DEMOLIÇÕES E RETIRADAS</b>		
2.1	DEMOLIÇÃO DE ALVENARIA DE BLOCO FURADO, DE FORMA MANUAL, SEM REAPROVEITAMENTO. AF_09/2023	m³	25,66
2.2	DEMOLIÇÃO DE REVESTIMENTO CERÂMICO, DE FORMA MANUAL, SEM REAPROVEITAMENTO. AF_09/2023	m²	348,77
2.3	DEMOLICAO DE CAMADA DE ASSENTAMENTO/CONTRAPISO COM USO DE PONTEIRO, ESPESSURA ATE 4CM	m²	359,07
2.4	REMOÇÃO DE FORROS DE DRYWALL, PVC E FIBROMINERAL, DE FORMA MANUAL, SEM REAPROVEITAMENTO. AF_09/2023	m²	305,66
2.5	REMOÇÃO DE TRAMA METÁLICA OU DE MADEIRA PARA FORRO, DE FORMA MANUAL, SEM REAPROVEITAMENTO. AF_09/2023	m²	305,66
2.6	REMOÇÃO DE TELHAS DE FIBROCIMENTO METÁLICA E CERÂMICA, DE FORMA MANUAL, SEM REAPROVEITAMENTO. AF_09/2023	m²	639,56
2.7	REMOÇÃO DE TRAMA DE MADEIRA PARA COBERTURA, DE FORMA MANUAL, SEM REAPROVEITAMENTO. AF_09/2023	m²	639,56
2.8	REMOÇÃO DE TESOURAS DE MADEIRA, COM VÃO MAIOR OU IGUAL A 8M, DE FORMA MANUAL, SEM REAPROVEITAMENTO. AF_09/2023	UN	18,00
2.9	DEMOLIÇÃO DE ARGAMASSAS, DE FORMA MANUAL, SEM REAPROVEITAMENTO. AF_09/2023	m²	486,93
2.10	REMOÇÃO DE PISO DE MADEIRA (ASSOALHO E BARROTE), DE FORMA MANUAL, SEM REAPROVEITAMENTO. AF_09/2023	m²	43,64
<b>3.0</b>	<b>INFRAESTRUTURA E SUPERESTRUTURA</b>		
3.1	ESCAVAÇÃO MANUAL DE VALA. AF_09/2024	m³	38,10
3.2	ATERRO MANUAL DE VALAS COM SOLO ARGILO-ARENOSO. AF_08/2023	m³	318,79
3.3	ALVENARIA DE EMBASAMENTO COM BLOCO DE CERÂMICA, DE 9X19X19CM E ARGAMASSA DE ASSENTAMENTO COM PREPARO MANUAL. AF_05/2020 - BASEADO NA SINAPI (101166) - REV. 04/2021	m³	22,58
3.4	(COMPOSIÇÃO REPRESENTATIVA) EXECUÇÃO DE ESTRUTURAS DE CONCRETO ARMADO, EM FORMAS DE MADEIRA SERRADA, PARA EDIFICAÇÃO INSTITUCIONAL TÉRREA, FCK = 20 MPA. Ref . SINAPI 95957	m³	20,59
<b>4.0</b>	<b>PAREDES</b>		
4.1	ALVENARIA DE VEDAÇÃO DE BLOCOS CERÂMICOS FURADOS NA HORIZONTAL DE 9X19X19 CM (ESPESSURA 9 CM) E ARGAMASSA DE ASSENTAMENTO COM PREPARO MANUAL. AF_12/2021	m²	343,49

4.2	CHAPISCO APLICADO EM ALVENARIA (COM PRESENÇA DE VÃOS) E ESTRUTURAS DE CONCRETO DE FACHADA, COM COLHER DE PEDREIRO. ARGAMASSA TRAÇO 1:3 COM PREPARO MANUAL. AF_10/2022	m²	1.323,98
4.3	EMBOÇO OU MASSA ÚNICA EM ARGAMASSA TRAÇO 1:2:8, PREPARO MANUAL, APLICADA MANUALMENTE EM PANOS DE FACHADA COM PRESENÇA DE VÃOS, ESPESSURA DE 25 MM. AF_08/2022	m²	1.323,98
4.4	REVESTIMENTO CERÂMICO PARA PAREDES INTERNAS COM PLACAS TIPO ESMALTADA DE DIMENSÕES 25X35 CM APLICADAS A MEIA ALTURA DAS PAREDES. AF_02/2023_PE	m²	382,25
4.5	IMPERMEABILIZAÇÃO DE SUPERFÍCIE COM ARGAMASSA DE CIMENTO E AREIA, COM ADITIVO IMPERMEABILIZANTE, E = 1,5CM. AF_09/2023	m²	870,72
<b>5.0</b>	<b>PISO</b>		
5.1	CONTRAPISO EM ARGAMASSA PRONTA, PREPARO MANUAL, APLICADO EM ÁREAS MOLHADAS SOBRE LAJE, ADERIDO, ACABAMENTO NÃO REFORÇADO, ESPESSURA 3CM. AF_07/2021	m²	616,29
5.2	REVESTIMENTO CERÂMICO PARA PISO COM PLACAS TIPO ESMALTADA DE DIMENSÕES 45X45 CM APLICADA EM AMBIENTES DE ÁREA MENOR QUE 5 M2. AF_02/2023_PE	m²	470,23
5.3	PISO PODOTÁTIL DE ALERTA OU DIRECIONAL, DE CONCRETO, ASSENTADO SOBRE ARGAMASSA. AF_03/2024	m²	16,25
<b>6.0</b>	<b>COBERTURA E FORRO</b>		
6.1	FORRO EM RÉGUAS DE PVC, LISO, PARA AMBIENTES RESIDENCIAIS, INCLUSIVE ESTRUTURA UNIDIRECIONAL DE FIXAÇÃO. AF_08/2023_PS	m²	470,23
6.2	ACABAMENTOS PARA FORRO (RODA-FORRO EM MADEIRA PINUS). AF_08/2023	M	383,40
6.3	FABRICAÇÃO E INSTALAÇÃO DE TESOURA INTEIRA EM MADEIRA NÃO APARELHADA, VÃO DE 12 M, PARA TELHA ONDULADA DE FIBROCIMENTO, METÁLICA, PLÁSTICA OU TERMOACÚSTICA, INCLUSO IÇAMENTO. AF_07/2019	UN	14,00
6.4	TRAMA DE MADEIRA COMPOSTA POR TERÇAS PARA TELHADOS DE ATÉ 2 ÁGUAS PARA TELHA ONDULADA DE FIBROCIMENTO, METÁLICA, PLÁSTICA OU TERMOACÚSTICA, INCLUSO TRANSPORTE VERTICAL. AF_07/2019	m²	834,19
6.5	TELHAMENTO COM TELHA DE AÇO/ALUMÍNIO E = 0,5 MM, COM ATÉ 2 ÁGUAS, INCLUSO IÇAMENTO. AF_07/2019	m²	834,19
6.6	CALHA EM CHAPA DE AÇO GALVANIZADO NÚMERO 18, DESENVOLVIMENTO DE 70 CM, INCLUSO TRANSPORTE VERTICAL. REF. SINAPI 94228	M	68,00
6.7	CUMEEIRA NORMAL PARA TELHA TRAPEZOIDAL DE AÇO, E = 0,5 MM, INCLUSO ACESSÓRIOS DE FIXAÇÃO E IÇAMENTO. AF_07/2019	M	34,00
6.8	IMPERMEABILIZAÇÃO DE SUPERFÍCIE COM MANTA ASFÁLTICA, DUAS CAMADAS, INCLUSIVE APLICAÇÃO DE PRIMER ASFÁLTICO, E=3MM E E=4MM. AF_09/2023	m²	133,47
<b>7.0</b>	<b>ESQUADRIAS</b>		
7.1	REMOÇÃO DE PORTAS, DE FORMA MANUAL, SEM REAPROVEITAMENTO. AF_09/2023	m²	20,70

7.2	REMOÇÃO DE JANELAS, DE FORMA MANUAL, SEM REAPROVEITAMENTO. AF_09/2023	m²	35,02
7.3	PORTA DE MADEIRA ALMOFADADA, ESPESSURA DE 3CM, INCLUSO DOBRADIÇAS - FORNECIMENTO E INSTALAÇÃO	m²	41,22
7.4	JANELA DE MADEIRA ALMOFADADA, DE ABRIR, INCLUSAS GUARNICOES SEM FERRAGENS	m²	35,04
7.5	JANELA DE ALUMÍNIO TIPO MAXIM-AR, BATENTE/ REQUADRO 3 A 14 CM, VIDRO INCLUSO, FIXAÇÃO COM PARAFUSO, SEM GUARNIÇÃO/ ALIZAR, DIMENSÕES 60X80 (A X L) CM, SEM ACABAMENTO, VEDAÇÃO COM SILICONE, EXCLUSIVE CONTRAMARCO - FORNECIMENTO E INSTALAÇÃO. AF_11/2024	m²	3,24
7.6	FECHADURA DE EMBUTIR COM CILINDRO, EXTERNA, COMPLETA, ACABAMENTO PADRÃO MÉDIO, INCLUSO EXECUÇÃO DE FURO - FORNECIMENTO E INSTALAÇÃO. AF_12/2019	UN	25,00
7.7	FERROLHO COM FECHO / TRINCO REDONDO, EM ACO GALVANIZADO / ZINCADO, DE SOBREPOR, COM COMPRIMENTO DE 3" A 4" E ESPESSURA MINIMA DA CHAPA DE 0,90 MM - FORNECIMENTO E INSTALAÇÃO	UN	68,00
7.8	ALIZAR DE 5X1,5CM PARA PORTA FIXADO COM PREGOS, PADRÃO MÉDIO - FORNECIMENTO E INSTALAÇÃO. AF_12/2019	M	425,60
7.9	VISOR DE ALUMINIO FIXO, INCLUSO VIDRO TEMPERADO 8MM E FIXAÇÃO EM ARGAMASSA - FORNECIMENTO E INSTALAÇÃO	m²	9,14
7.10	GRADIL EM FERRO FIXADO EM VÃOS DE JANELAS, FORMADO POR BARRAS CHATAS DE 25X4,8 MM. AF_04/2019	m²	43,66
7.11	TELA MILIMETRADA COM REQUADRO EM MADEIRA, INCLUSO ACESSÓRIOS - FORNECIMENTO E INSTALAÇÃO	m²	9,39
7.12	PORTAO DE ABRIR EM GRADIL DE METALON REDONDO DE 3/4" VERTICAL, COM REQUADRO, ACABAMENTO NATURAL - COMPLETO - FORNECIMENTO E INSTALAÇÃO - REF. SINAPI 74100/001	m²	7,84
7.13	MOLA AÉREA HUDRÁULICA PARA PORTAS, FORNECIMENTO E INSTALAÇÃO.	UN	3,00
7.14	BATENTE PARA PORTA DE MADEIRA, FIXAÇÃO COM ARGAMASSA, PADRÃO MÉDIO - FORNECIMENTO E INSTALAÇÃO. AF_12/2019	UN	25,00
<b>8.0</b>	<b>PINTURA</b>		
8.1	REMOÇÃO DE PINTURA PVA/ACRILICA	m²	865,04
8.2	APLICAÇÃO MANUAL DE FUNDO SELADOR ACRÍLICO EM PAREDES EXTERNAS DE CASAS. AF_03/2024	m²	1.436,63
8.3	APLICAÇÃO MANUAL DE MASSA ACRÍLICA EM PAREDES EXTERNAS DE CASAS, DUAS DEMÃOS. AF_03/2024	m²	1.436,63
8.4	APLICAÇÃO MANUAL DE PINTURA COM TINTA LÁTEX ACRÍLICA EM PAREDES, TRÊS DEMÃOS. AF_06/2014	m²	1.436,63
8.5	COLOCAÇÃO DE FITA PROTETORA PARA PINTURA. AF_01/2020	M	1.549,16
8.6	LIXAMENTO DE MADEIRA PARA APLICAÇÃO DE FUNDO OU PINTURA. AF_01/2021	m²	324,79

8.7	PINTURA FUNDO NIVELADOR ALQUÍDICO BRANCO EM MADEIRA. AF_01/2021	m²	324,79
8.8	PINTURA TINTA DE ACABAMENTO (PIGMENTADA) ESMALTE BASE ÁGUA EM MADEIRA, 2 DEMÃOS. AF_01/2021	m²	324,79
8.9	LIXAMENTO MANUAL EM SUPERFÍCIES METÁLICAS EM OBRA. AF_01/2020	m²	77,25
8.10	PINTURA COM TINTA ALQUÍDICA DE FUNDO (TIPO ZARCÃO) APLICADA A ROLO OU PINCEL SOBRE SUPERFÍCIES METÁLICAS (EXCETO PERFIL) EXECUTADO EM OBRA (POR DEMÃO). AF_01/2020	m²	77,25
8.11	PINTURA COM TINTA ALQUÍDICA DE ACABAMENTO (ESMALTE SINTÉTICO ACETINADO) APLICADA A ROLO OU PINCEL SOBRE SUPERFÍCIES METÁLICAS (EXCETO PERFIL) EXECUTADO EM OBRA (02 DEMÃOS). AF_01/2020	m²	77,25
8.12	PINTURA ACRILICA EM PISO CIMENTADO, TRES DEMAOS	m²	256,91
<b>9.0</b>	<b>INSTALAÇÕES HIDROSSANITÁRIAS</b>		
9.1	BANCADA DE GRANITO CINZA POLIDO - FORNECIMENTO E INSTALAÇÃO - ADAP. SINAPI 79627	m²	12,77
9.2	CUBA DE EMBUTIR OVAL EM LOUÇA BRANCA, 35 X 50CM OU EQUIVALENTE - FORNECIMENTO E INSTALAÇÃO. AF_01/2020	UN	5,00
9.3	ENGATE FLEXÍVEL EM PLÁSTICO BRANCO, 1/2" X 40CM - FORNECIMENTO E INSTALAÇÃO. AF_01/2020	UN	18,00
9.4	SIFÃO DO TIPO FLEXÍVEL EM PVC 1 X 1.1/2 - FORNECIMENTO E INSTALAÇÃO. AF_01/2020	UN	15,00
9.5	TORNEIRA CROMADA DE MESA, 1/2" OU 3/4", PARA LAVATÓRIO, PADRÃO MÉDIO - FORNECIMENTO E INSTALAÇÃO. AF_01/2020	UN	7,00
9.6	CHUVEIRO PLÁSTICO COMUM - FORNECIMENTO E INSTALAÇÃO	UN	2,00
9.7	VASO SANITÁRIO SIFONADO COM CAIXA ACOPLADA, LOUÇA BRANCA - PADRÃO ALTO - FORNECIMENTO E INSTALAÇÃO. AF_01/2020	UN	8,00
9.8	LAVATÓRIO LOUÇA BRANCA SUSPENSO, 29,5 X 39CM OU EQUIVALENTE, PADRÃO POPULAR - FORNECIMENTO E INSTALAÇÃO. AF_01/2020	UN	2,00
9.9	BARRA DE APOIO RETA, EM ACO INOX POLIDO, COMPRIMENTO 60CM, FIXADA NA PAREDE - FORNECIMENTO E INSTALAÇÃO. AF_01/2020	UN	6,00
9.10	BARRA DE APOIO RETA, EM ACO INOX POLIDO, COMPRIMENTO 80 CM, FIXADA NA PAREDE - FORNECIMENTO E INSTALAÇÃO. AF_01/2020	UN	12,00
9.11	TUBO PVC, SERIE NORMAL, ESGOTO PREDIAL, DN 100 MM, FORNECIDO E INSTALADO EM RAMAL DE DESCARGA OU RAMAL DE ESGOTO SANITÁRIO. AF_08/2022	M	100,00
9.12	TUBO PVC, SERIE NORMAL, ESGOTO PREDIAL, DN 40 MM, FORNECIDO E INSTALADO EM RAMAL DE DESCARGA OU RAMAL DE ESGOTO SANITÁRIO. AF_08/2022	M	24,00
9.13	REGISTRO DE ESFERA, PVC, SOLDÁVEL, COM VOLANTE, DN 60 MM - FORNECIMENTO E INSTALAÇÃO. AF_08/2021	UN	1,00
9.14	TUBO, PVC, SOLDÁVEL, DE 32MM, INSTALADO EM RAMAL OU SUB-RAMAL DE ÁGUA - FORNECIMENTO E INSTALAÇÃO. AF_06/2022	M	18,00
9.15	TUBO, PVC, SOLDÁVEL, DE 25MM, INSTALADO EM RAMAL OU SUB-RAMAL DE ÁGUA - FORNECIMENTO E INSTALAÇÃO. AF_06/2022	M	18,00

9.16	REGISTRO DE PRESSÃO BRUTO, LATÃO, ROSCÁVEL, 3/4", COM ACABAMENTO E CANOPLA CROMADOS - FORNECIMENTO E INSTALAÇÃO. AF_08/2021	UN	2,00
9.17	REGISTRO DE ESFERA, PVC, SOLDÁVEL, COM VOLANTE, DN 32 MM - FORNECIMENTO E INSTALAÇÃO. AF_08/2021	UN	2,00
9.18	CAIXA SIFONADA, COM GRELHA QUADRADA, PVC, DN 150 X 150 X 50 MM, JUNTA SOLDÁVEL, FORNECIDA E INSTALADA EM RAMAL DE DESCARGA OU EM RAMAL DE ESGOTO SANITÁRIO. AF_08/2022	UN	5,00
9.19	CAIXA DE PASSAGEM 40X40X50 FUNDO BRITA COM TAMPA REFERÊNCIA: SINAPI (83447 - 04/2018)	UN	5,00
9.20	VÁLVULA EM PLÁSTICO 1" PARA PIA, TANQUE OU LAVATÓRIO, COM OU SEM LADRÃO - FORNECIMENTO E INSTALAÇÃO. AF_01/2020	UN	15,00
9.21	TUBO PVC, SERIE NORMAL, ESGOTO PREDIAL, DN 50 MM, FORNECIDO E INSTALADO EM RAMAL DE DESCARGA OU RAMAL DE ESGOTO SANITÁRIO. AF_08/2022	M	18,00
9.22	CURVA 90 GRAUS, PVC, SOLDÁVEL, DN 25MM, INSTALADO EM RAMAL OU SUB-RAMAL DE ÁGUA - FORNECIMENTO E INSTALAÇÃO. AF_06/2022	UN	20,00
9.23	CURVA 90 GRAUS, PVC, SOLDÁVEL, DN 32MM, INSTALADO EM RAMAL OU SUB-RAMAL DE ÁGUA - FORNECIMENTO E INSTALAÇÃO. AF_06/2022	UN	15,00
9.24	TUBO, PVC, SOLDÁVEL, DE 60MM, INSTALADO EM RESERVAÇÃO PREDIAL DE ÁGUA - FORNECIMENTO E INSTALAÇÃO. AF_04/2024	M	30,00
9.25	TE, PVC, SOLDÁVEL, DN 32MM, INSTALADO EM RAMAL OU SUB-RAMAL DE ÁGUA - FORNECIMENTO E INSTALAÇÃO. AF_06/2022	UN	10,00
9.26	TE, PVC, SOLDÁVEL, DN 25MM, INSTALADO EM RAMAL OU SUB-RAMAL DE ÁGUA - FORNECIMENTO E INSTALAÇÃO. AF_06/2022	UN	10,00
9.27	JUNÇÃO SIMPLES, PVC, SERIE NORMAL, ESGOTO PREDIAL, DN 100 X 100 MM, JUNTA ELÁSTICA, FORNECIDO E INSTALADO EM PRUMADA DE ESGOTO SANITÁRIO OU VENTILAÇÃO. AF_08/2022	UN	10,00
9.28	JUNÇÃO DE REDUÇÃO INVERTIDA, PVC, SÉRIE NORMAL, ESGOTO PREDIAL, DN 100 X 50 MM, JUNTA ELÁSTICA, FORNECIDO E INSTALADO EM RAMAL DE DESCARGA OU RAMAL DE ESGOTO SANITÁRIO. AF_08/2022	UN	10,00
9.29	CURVA CURTA 90 GRAUS, PVC, SERIE NORMAL, ESGOTO PREDIAL, DN 50 MM, JUNTA ELÁSTICA, FORNECIDO E INSTALADO EM RAMAL DE DESCARGA OU RAMAL DE ESGOTO SANITÁRIO. AF_08/2022	UN	15,00
9.30	TANQUE EM MARMORE SINTETICO SUSPENSO COM TRÊS CUBAS, TORNEIRAS, SIFÃO, VALVULA, FIXADO EM ESTRUTURA DE METÁLON - FORNECIMENTO E INSTALAÇÃO	UN	1,00
9.31	TUBO DE AÇO GALVANIZADO COM COSTURA, CLASSE MÉDIA, CONEXÃO ROSQUEADA, DN 25 (1"), INSTALADO EM RAMAIS E SUB-RAMAIS DE GÁS - FORNECIMENTO E INSTALAÇÃO. AF_10/2020	M	12,00
9.32	JOELHO 90 GRAUS, EM FERRO GALVANIZADO, CONEXÃO ROSQUEADA, DN 25 (1"), INSTALADO EM RAMAIS E SUB-RAMAIS DE GÁS - FORNECIMENTO E INSTALAÇÃO. AF_10/2020	UN	5,00
9.33	CUBA DE EMBUTIR RETANGULAR DE AÇO INOXIDÁVEL, 56 X 33 X 12 CM - FORNECIMENTO E INSTALAÇÃO. AF_01/2020	UN	3,00
9.34	TORNEIRA CROMADA 1/2" OU 3/4" PARA TANQUE, PADRÃO MÉDIO - FORNECIMENTO E INSTALAÇÃO. AF_01/2020	UN	5,00
9.35	TORNEIRA CROMADA TUBO MÓVEL, DE MESA, 1/2" OU 3/4", PARA PIA DE COZINHA, PADRÃO ALTO - FORNECIMENTO E INSTALAÇÃO. AF_01/2020	UN	3,00
9.36	LAVA PAINÉIS EM ALVENARIA E FUNDO EM CONCRETO ARMADO, INCLUSO REVESTIMENTO CERÂMICO, GRANITO, VÁLVULA, SIFÃO E TORNEIRA - FORNECIMENTO E INSTALAÇÃO	UN	1,00

9.37	TANQUE DE MÁRMORE SINTÉTICO SUSPENSO, 22L OU EQUIVALENTE, INCLUSO SIFÃO FLEXÍVEL EM PVC, VÁLVULA PLÁSTICA E TORNEIRA DE METAL CROMADO PADRÃO POPULAR - FORNECIMENTO E INSTALAÇÃO. AF_01/2020	UN	2,00
9.38	ASSENTO BANCO ARTICULADO AÇO INOX 70 X 45 CM NBR 9050	UN	2,00
<b>10.0</b>	<b>INSTALAÇÕES ELÉTRICAS</b>		
10.1	CABO DE COBRE FLEXÍVEL ISOLADO, 2,5 MM <sup>2</sup> , ANTI-CHAMA 0,6/1,0 KV, PARA CIRCUITOS TERMINAIS - FORNECIMENTO E INSTALAÇÃO. AF_03/2023	M	1.730,00
10.2	CABO DE COBRE FLEXÍVEL ISOLADO, 4 MM <sup>2</sup> , ANTI-CHAMA 0,6/1,0 KV, PARA CIRCUITOS TERMINAIS - FORNECIMENTO E INSTALAÇÃO. AF_03/2023	M	680,00
10.3	CABO DE COBRE FLEXÍVEL ISOLADO, 6 MM <sup>2</sup> , ANTI-CHAMA 0,6/1,0 KV, PARA CIRCUITOS TERMINAIS - FORNECIMENTO E INSTALAÇÃO. AF_03/2023	M	575,00
10.4	CABO DE COBRE FLEXÍVEL ISOLADO, 16 MM <sup>2</sup> , ANTI-CHAMA 0,6/1,0 KV, PARA CIRCUITOS TERMINAIS - FORNECIMENTO E INSTALAÇÃO. AF_03/2023	M	36,00
10.5	CABO DE COBRE FLEXÍVEL ISOLADO, 25 MM <sup>2</sup> , ANTI-CHAMA 0,6/1,0 KV, PARA REDE ENTERRADA DE DISTRIBUIÇÃO DE ENERGIA ELÉTRICA - FORNECIMENTO E INSTALAÇÃO. AF_12/2021	M	44,00
10.6	CABO DE COBRE FLEXÍVEL ISOLADO, 35 MM <sup>2</sup> , 0,6/1,0 KV, PARA REDE AÉREA DE DISTRIBUIÇÃO DE ENERGIA ELÉTRICA DE BAIXA TENSÃO - FORNECIMENTO E INSTALAÇÃO. AF_12/2025	M	36,00
10.7	CABO DE COBRE FLEXÍVEL ISOLADO, 50 MM <sup>2</sup> , 0,6/1,0 KV, PARA REDE AÉREA DE DISTRIBUIÇÃO DE ENERGIA ELÉTRICA DE BAIXA TENSÃO - FORNECIMENTO E INSTALAÇÃO. AF_12/2025	M	44,00
10.8	CABO QUADRUPLIX XLPE 3 X 70MM2 + NEUTRO 50 MM2, PARA DISTRIBUIÇÃO - FORNECIMENTO E INSTALAÇÃO - REF. SINAPI 93002	M	75,00
10.9	QUADRO DE DISTRIBUIÇÃO DE ENERGIA EM CHAPA DE AÇO GALVANIZADO, DE EMBUTIR, COM BARRAMENTO TRIFÁSICO, PARA 24 DISJUNTORES DIN 100A - FORNECIMENTO E INSTALAÇÃO	UND	2,00
10.10	QUADRO DE DISTRIBUIÇÃO DE ENERGIA EM CHAPA DE AÇO GALVANIZADO, DE EMBUTIR, COM BARRAMENTO TRIFÁSICO, PARA 18 DISJUNTORES DIN 100A - FORNECIMENTO E INSTALAÇÃO. AF_07/2025	UN	1,00
10.11	QUADRO DE DISTRIBUIÇÃO DE ENERGIA EM CHAPA DE AÇO GALVANIZADO, DE EMBUTIR, COM BARRAMENTO TRIFÁSICO, PARA 12 DISJUNTORES DIN 100A - FORNECIMENTO E INSTALAÇÃO. AF_07/2025	UN	1,00
10.12	DISJUNTOR BIPOLAR TIPO DIN, CORRENTE NOMINAL DE 125A - FORNECIMENTO E INSTALAÇÃO.	UN	2,00
10.13	DISJUNTOR BIPOLAR TIPO DIN, CORRENTE NOMINAL DE 80A - FORNECIMENTO E INSTALAÇÃO.	UN	2,00
10.14	DISJUNTOR BIPOLAR TIPO DIN, CORRENTE NOMINAL DE 32A - FORNECIMENTO E INSTALAÇÃO. AF_07/2025	UN	9,00
10.15	DISJUNTOR MONOPOLAR TIPO DIN, CORRENTE NOMINAL DE 16A - FORNECIMENTO E INSTALAÇÃO. AF_07/2025	UN	16,00
10.16	DISJUNTOR MONOPOLAR TIPO DIN, CORRENTE NOMINAL DE 20A - FORNECIMENTO E INSTALAÇÃO. AF_07/2025	UN	22,00
10.17	CONECTOR PERFURANTE PARA CABO 95 - 120 MM2 - FORNECIMENTO E INSTALACAO - REF. SINAPI 72272	UN	30,00

10.18	ELETRODUTO FLEXÍVEL CORRUGADO, PEAD, DN 50 (1 1/2"), PARA REDE ENTERRADA DE DISTRIBUIÇÃO DE ENERGIA ELÉTRICA - FORNECIMENTO E INSTALAÇÃO. AF_12/2021	M	36,00
10.19	TOMADA BAIXA DE EMBUTIR (2 MÓDULOS), 2P+T 20 A, INCLUINDO SUPORTE E PLACA - FORNECIMENTO E INSTALAÇÃO. AF_03/2023	UN	21,00
10.20	TOMADA BAIXA DE EMBUTIR (1 MÓDULO), 2P+T 20 A, INCLUINDO SUPORTE E PLACA - FORNECIMENTO E INSTALAÇÃO. AF_03/2023	UN	32,00
10.21	TOMADA MÉDIA DE EMBUTIR (2 MÓDULOS), 2P+T 20 A, INCLUINDO SUPORTE E PLACA - FORNECIMENTO E INSTALAÇÃO. AF_03/2023	UN	12,00
10.22	TOMADA ALTA DE EMBUTIR (1 MÓDULO), 2P+T 20 A, INCLUINDO SUPORTE E PLACA - FORNECIMENTO E INSTALAÇÃO. AF_03/2023	UN	42,00
10.23	LUMINÁRIA TIPO PLAFON EM PLÁSTICO, DE SOBREPOR, SEM LÂMPADA - FORNECIMENTO E INSTALAÇÃO - REF. SINAPI 97589	UN	77,00
10.24	LÂMPADA DE LED 40W TIPO BULBO- FORNECIMENTO E INSTALAÇÃO. REF. SINAPI 97610	UN	77,00
10.25	INTERRUPTOR SIMPLES (1 MÓDULO), 10A/250V, INCLUINDO SUPORTE E PLACA - FORNECIMENTO E INSTALAÇÃO. AF_03/2023	UN	18,00
10.26	INTERRUPTOR SIMPLES (2 MÓDULOS), 10A/250V, INCLUINDO SUPORTE E PLACA - FORNECIMENTO E INSTALAÇÃO. AF_03/2023	UN	7,00
10.27	FITA ISOLANTE ADESIVA ANTICHAMA, USO ATE 750 V, EM ROLO DE 19 MM X 20 M	UN	6,00
10.28	TERMINAL OU CONECTOR DE PRESSAO - PARA CABO 2,5MM2 - FORNECIMENTO E INSTALACAO - Copia da SINAPI (72263)	UN	35,00
10.29	TERMINAL OU CONECTOR DE PRESSAO - PARA CABO 6 A 10 MM2 - FORNECIMENTO E INSTALACAO - REF. SINAPI (72259)	UN	24,00
10.30	TERMINAL OU CONECTOR DE PRESSÃO - PARA CABO 16MM² - FORNECIMENTO E INSTALAÇÃO	UN	8,00
10.31	TERMINAL OU CONECTOR DE PRESSAO - PARA CABO 25MM2 - FORNECIMENTO E INSTALACAO - Copia da SINAPI (72263)	UN	12,00
10.32	TERMINAL OU CONECTOR DE PRESSAO - PARA CABO 35MM2 - FORNECIMENTO E INSTALACAO - Copia da SINAPI (72263)	UN	6,00
10.33	TERMINAL DE COMPRESSÃO DE 50MM².	UN	8,00
10.34	MANUTENÇÃO DE CIRCUITOS EXISTENTES	H	18,00
10.35	REMOÇÃO DE CABOS ELÉTRICOS, COM SEÇÃO MAIOR QUE 2,5 MM² E MENOR QUE 10 MM², DE FORMA MANUAL, SEM REAPROVEITAMENTO. AF_09/2023	M	1.250,00
10.36	REMOÇÃO DE INTERRUPTORES/TOMADAS ELÉTRICAS, DE FORMA MANUAL, SEM REAPROVEITAMENTO. AF_09/2023	UN	132,00
<b>11.0</b>	<b>SERVIÇOS COMPLEMENTARES</b>		
11.1	REMOCAO MANUAL DE ENTULHO	m³	345,69

11.2	TRANSPORTE COM CAMINHÃO BASCULANTE DE 6 M³, EM VIA URBANA PAVIMENTADA, ADICIONAL PARA DMT EXCEDENTE A 30 KM (UNIDADE: M3XKM). AF_07/2020	M3XKM	13.827,60
11.3	GUARDA CORPO EM AÇO GALVANIZADO, FORNECIMENTO E INSTALAÇÃO. REF: 99837	M	21,95
11.4	LIMPEZA FINAL DA OBRA	m²	506,43
11.5	TRANSPORTE COM CAMINHÃO CARROCERIA 9T, EM VIA URBANA PAVIMENTADA, ADICIONAL PARA DMT EXCEDENTE A 30 KM (UNIDADE: TXKM). AF_07/2020	TXKM	60.840,00
11.6	LOCAÇÃO DE ANDAIME METALICO TUBULAR TIPO TORRE	M/MES	192,00
11.7	MONTAGEM E DESMONTAGEM DE ANDAIME TUBULAR TIPO "TORRE" (EXCLUSIVE ANDAIME E LIMPEZA). AF_03/2024	M	192,00
11.8	JOELHO 45 GRAUS, PVC, SOLDÁVEL, DN 25MM, INSTALADO EM DRENO DE AR-CONDICIONADO - FORNECIMENTO E INSTALAÇÃO. AF_08/2022	UN	12,00
11.9	TUBO, PVC, SOLDÁVEL, DE 25MM, INSTALADO EM DRENO DE AR-CONDICIONADO - FORNECIMENTO E INSTALAÇÃO. AF_08/2022	M	25,00
11.8	PRATELEIRA EM CONCRETO ARMADO, INCLUSO REVESTIMENTO CERÂMICO E FIXAÇÃO NA PAREDE - FORNECIMENTO E INSTALAÇÃO	M	53,60
11.9	APLICAÇÃO DE LONA PLÁSTICA PARA PROTEÇÃO DOS MOVÉIS	m²	400,00
11.10	COIFA EM AÇO INOX, INCLUSO CONEXÕES EM INOX E EXAUSTOR - FORNECIMENTO E INSTALAÇÃO	UN	1,00
11.11	PLACA DE IDENTIFICAÇÃO VISUAL EM CHAPA GALVANIZADA	M²	2,10
11.12	TRANSPORTE COM CAMINHÃO BASCULANTE DE 14 M³, EM VIA URBANA EM LEITO NATURAL (UNIDADE: M3XKM). AF_07/2020	M3XKM	3.187,90
11.13	EXAUSTOR DE PAREDE D=30CM	UN	2,00

E teve um desempenho a contento, cumprido os termos do contrato firmado e executado os serviços de acordo com os projetos e especificações.

Rio Branco-AC, 07 de abril de 2026.

**Maísa Mota de Andrade**

Arquiteta e Urbanista / Engenheira de  
segurança do trabalho

CAU nº A237011-5 AC

Portaria SEE nº 1045/2023

**Glauber da Silva Saraiva**

Engenheiro Civil

CREA nº 21970 D

Portaria SEE nº 1164 de 12 de maio de 2025

**Marcos Venício de Oliveira Holanda**

Chefe da Divisão de Manutenção Predial

Portaria SEE nº 623/2024



Documento assinado eletronicamente por **MAÍSA MOTA DE ANDRADE**, Cargo **Comissionado**, em 15/04/2026, às 10:53, conforme horário oficial do Acre, com fundamento no art. 11, § 3º, da [Instrução Normativa Conjunta SGA/CGE nº 001, de 22 de fevereiro de 2018](#).



Documento assinado eletronicamente por **MARCOS VENICIO DE OLIVEIRA**, Cargo **de Divisão**, em 15/04/2026, às 10:53, conforme horário oficial do Acre, com fundamento no art. 11, § 3º, da [Instrução Normativa Conjunta SGA/CGE nº 001, de 22 de fevereiro de 2018](#).



Documento assinado eletronicamente por **GLAUBER DA SILVA SARAIVA, Professor**, em 15/04/2026, às 11:03, conforme horário oficial do Acre, com fundamento no art. 11, § 3º, da [Instrução Normativa Conjunta SGA/CGE nº 001, de 22 de fevereiro de 2018](#).



A autenticidade deste documento pode ser conferida no site <http://www.sei.ac.gov.br/autenticidade>, informando o código verificador **0020202597** e o código CRC **CD57C6D0**.

Referência: Processo nº 0014.008989.00546/2025-95

SEI nº 0020202597



**ESTADO DO ACRE**  
**SECRETARIA DE ESTADO DE EDUCAÇÃO E CULTURA**

Rua Rio Grande do Sul, 1907, Conjunto Castelo Branco, Rio Branco/AC, CEP 69.911-018  
Telefone: - www.see.ac.gov.br

**Atestado de Capacidade Técnica nº 25/2026/SEE - DIMPO**

Processo nº 0014.008989.00550/2025-53

**ATESTADO DE CAPACIDADE TÉCNICA**

Declaramos, para os devidos fins legais, que a empresa contratada, qualificada abaixo, executou os serviços discriminados de forma satisfatória, cumprindo integralmente com as obrigações assumidas no contrato, não havendo quaisquer registros que a desabonem.

Tecnicamente, atestamos ainda que os serviços executados encontram-se devidamente concluídos e atendem às especificações estabelecidas nos projetos, memoriais descritivos e normas técnicas aplicáveis, em conformidade com os padrões de qualidade exigidos, tendo sido realizados de forma criteriosa e satisfatória

**CONTRATANTE / EMITENTE**

<b>NOME/RAZÃO SOCIAL:</b> SECRETARIA DE ESTADO DE EDUCAÇÃO E CULTURA	<b>CNPJ:</b> 04.033.254/0001-67
<b>ENDEREÇO:</b> R. RIO GRANDE DO SUL, 1907 - CONJ. CASTELO BRANCO, RIO BRANCO - AC, 69911-018	
<b>PROFISSIONAIS DECLARANTES DAS INFORMAÇÕES TÉCNICAS:</b>	
<b>ARQUITETA E URBANISTA:</b> MAÍSA MOTA DE ANDRADE	<b>CAU nº</b> A237011-5 AC

<b>OBJETO:</b> Contratação de Empresa de Engenharia para construção de 02 (duas) Escolas Indígenas no município de Marechal Thaumaturgo-Acre, conforme condições, quantidades e exigências estabelecidas neste instrumento e seus anexos	
<b>LOCAL:</b> MARECHAL THAUMATURGO	
<b>PROCESSO:</b> 0014.015386.00052/2022-12	<b>CONTRATO:</b> 031/2024
<b>PERÍODO DO CONTRATO :</b> 23/02/2024 A 22/04/2025	

**CONTRATADO(A)**

<b>NOME/RAZÃO SOCIAL:</b> FIDELIS ENGENHARIA, COMÉRCIO E SERVIÇOS LTDA	<b>CNPJ:</b> 48.646.116/0001-29
<b>ENDEREÇO:</b> Estrada Dias Martins, nº 1191, Sala 02, Jardim de Alah, Rio Branco/AC <b>E-MAIL:</b> fidelisengenharia.ac@gmail.com <b>TELEFONE:</b> (68) 99210- 0082	<b>CEP:</b> 69.915-826
<b>EQUIPE TÉCNICA:</b>	
<b>ENGENHEIRA CIVIL:</b> ANTONIA BRUNA DERZE DO NASCIMENTO – Nº do Registro: CREA/AC nº 21882 D/AC AC	
<b>ANOTAÇÃO DE RESPONSABILIDADE TÉCNICA - ART:</b> Nº ° AC20240096627	
<b>ENGENHEIRA CIVIL:</b> GABRIELLY CIOFFI OLIVEIRA – Nº do Registro: CREA/AC nº 22301 D AC	
<b>ANOTAÇÃO DE RESPONSABILIDADE TÉCNICA - ART:</b> Nº AC20250112655	

**PERÍODO DE EXECUÇÃO DOS SERVIÇOS CONSTANTES DESTE ATESTADO:** 23/02/2024 A 22/04/2025

**DESCRIÇÃO DAS ATIVIDADES REALIZADAS NO MUNICÍPIO DE MARECHAL THAUMATURGO, ESCOLA INDÍGENA JACOBINA**

<b>INDÍGENA JACOBINA</b>			
ITEM	DESCRIÇÃO	UNID.	CONTRATADO
			QUANT.

1	ADMINISTRAÇÃO DE OBRA		
1.1	ADMINISTRAÇÃO DA OBRA	UN	4,00
2	SERVIÇOS INICIAIS		
2.1	CAPINA E LIMPEZA MANUAL DE TERRENO	m <sup>2</sup>	160,00
2.2	PLACA DE OBRA EM CHAPA DE ACO GALVANIZADO	m <sup>2</sup>	6,00
2.3	LOCACAO CONVENCIONAL DE OBRA, ATRAVÉS DE GABARITO DE TABUAS CORRIDAS PONTALETADAS A CADA 1,50M, SEM REAPROVEITAMENTO	m <sup>2</sup>	92,59
2.4	EXECUÇÃO DE DEPÓSITO EM CANTEIRO DE OBRA EM CHAPA DE MADEIRA COMPENSADA, NÃO INCLUSO MOBILIÁRIO. AF_04/2016	m <sup>2</sup>	9,00
2.5	Transporte fluvial de materiais diversos com pontão flutuante - capacidade de 500 t	km	150,00
2.6	CAMINHÃO BASCULANTE 10 M3, TRUCADO CABINE SIMPLES, PESO BRUTO TOTAL 23.000 KG, CARGA ÚTIL MÁXIMA 15.935 KG, DISTÂNCIA ENTRE EIXOS 4,80 M, POTÊNCIA 230 CV INCLUSIVE CAÇAMBA METÁLICA - CHP DIURNO. AF_06/2014	CHP	35,00
3	FUNDAÇÃO E ESTRUTURA		
3.1	ESCAVAÇÃO MANUAL DE VALA COM PROFUNDIDADE MENOR OU IGUAL A 1,30 M. AF_02/2021	m <sup>3</sup>	3,41
3.2	CONCRETO FCK = 15MPA, TRAÇO 1:3,4:3,5 (EM MASSA SECA DE CIMENTO/ AREIA MÉDIA/ BRITA 1) - PREPARO MECÂNICO COM BETONEIRA 400 L. AF_05/2021	m <sup>3</sup>	4,39
3.3	LANÇAMENTO COM USO DE BALDES, ADENSAMENTO E ACABAMENTO DE CONCRETO EM ESTRUTURAS. AF_12/2015	m <sup>3</sup>	4,39
3.4	PEÇA DE MADEIRA DE LEI 1A QUALIDADE 5X15CM	M	86,40
3.5	PEÇA DE MADEIRA DE LEI 1A QUALIDADE 4 X 7,5 CM	M	179,80
3.6	PEÇA DE MADEIRA DE LEI 4 X 4" 10X10CM (BARROTES)	M <sup>3</sup>	85,80
4	PAREDES E PAINÉIS		
4.1	PAREDE COM TÁBUAS DE MADEIRA, INCLUSIVE ENTARRUGAMENTO PEÇAS 2X3"	m <sup>2</sup>	126,60
5	ESQUADRIAS DE MADEIRA		
5.1	KIT DE PORTA DE MADEIRA FRISADA, SEMI-OCA (LEVE OU MÉDIA), PADRÃO MÉDIO, 60X210CM, ESPESSURA DE 3,5CM, ITENS INCLUSOS: DOBRADIÇAS, MONTAGEM E INSTALAÇÃO DE BATENTE, FECHADURA COM EXECUÇÃO DO FURO - FORNECIMENTO E INSTALAÇÃO. AF_12/2019	UN	1,00
5.2	KIT DE PORTA DE MADEIRA FRISADA, SEMI-OCA (LEVE OU MÉDIA), PADRÃO MÉDIO, 80X210CM, ESPESSURA DE 3,5CM, ITENS INCLUSOS: DOBRADIÇAS, MONTAGEM E INSTALAÇÃO DE BATENTE, FECHADURA COM EXECUÇÃO DO FURO - FORNECIMENTO E INSTALAÇÃO. AF_12/2019	UN	2,00
5.3	JANELA DE TÁBUAS MADEIRA DE LEI 1A QUALIDADE MACHO/FÊMEA 15 X 2 CM, COMPLETA	m <sup>2</sup>	13,20
6	PISOS INTERNOS		
6.1	ASSOALHO DE MADEIRA. AF_09/2020	m <sup>2</sup>	89,28
6.2	RODAPE EM MADEIRA, ALTURA 7CM, FIXADO EM PECAS DE MADEIRA	M	59,76
6.3	LASTRO DE CONCRETO MAGRO, APLICADO EM PISOS, LAJES SOBRE SOLO OU RADIERS, ESPESSURA DE 5 CM. AF_07/2016	m <sup>2</sup>	1,80
7	COBERTURA		
7.1	TRAMA DE MADEIRA COMPOSTA POR TERÇAS PARA TELHADOS DE ATÉ 2 ÁGUAS PARA TELHA ONDULADA DE FIBROCIMENTO, METÁLICA, PLÁSTICA OU TERMOACÚSTICA, INCLUSO TRANSPORTE VERTICAL. AF_07/2019	m <sup>2</sup>	134,48

7.2	FABRICAÇÃO E INSTALAÇÃO DE TESOURA INTEIRA EM MADEIRA NÃO APARELHADA, VÃO DE 6 M, PARA TELHA ONDULADA DE FIBROCIMENTO, METÁLICA, PLÁSTICA OU TERMOACÚSTICA, INCLUSO IÇAMENTO. AF_07/2019	UN	8,00
7.3	TELHAMENTO COM TELHA ONDULADA DE FIBROCIMENTO E = 6 MM, COM RECOBRIMENTO LATERAL DE 1/4 DE ONDA PARA TELHADO COM INCLINAÇÃO MAIOR QUE 10°, COM ATÉ 2 ÁGUAS, INCLUSO IÇAMENTO. AF_07/2019	m²	134,48
7.4	CUMEEIRA PARA TELHA DE FIBROCIMENTO ONDULADA E = 6 MM, INCLUSO ACESSÓRIOS DE FIXAÇÃO E IÇAMENTO. AF_07/2019	M	16,40
8	PINTURA DE PAREDES		
8.1	PINTURA VERNIZ POLIURETANO BRILHANTE EM MADEIRA, TRES DEMAOS	m²	253,20
8.2	PINTURA IMUNIZANTE PARA MADEIRA, DUAS DEMAOS	m²	258,08
8.3	IMPERMEABILIZACAO DE ESTRUTURAS ENTERRADAS, COM TINTA ASFALTICA, DUAS DEMAOS.	m²	123,60
8.4	APLICAÇÃO MANUAL DE PINTURA COM TINTA LÁTEX ACRÍLICA EM TETO, DUAS DEMÃOS. AF_06/2014	m²	134,48
9	SERVIÇOS COMPLEMENTARES		
9.1	PRATELEIRA DE MADEIRA L=0,4M	m²	9,80
9.2	ESCADA DE MADEIRA	m²	3,00
9.3	MESA DE MADEIRA	m²	11,76
9.4	BANCO DE MADEIRA	M	5,98
9.5	GUARDA CORPO DE MADEIRA	M	24,80
10	ESTRUTURA DO BANHEIRO		
10.1	FUNDAÇÃO		
10.1.1	ESCAVAÇÃO MANUAL DE VALA COM PROFUNDIDADE MENOR OU IGUAL A 1,30 M. AF_02/2021	m³	0,44
10.1.2	ESTACA BROCA DE CONCRETO, DIÂMETRO DE 25CM, ESCAVAÇÃO MANUAL COM TRADO CONCHA, COM ARMADURA DE ARRANQUE. AF_05/2020	M	9,00
10.1.3	LANÇAMENTO COM USO DE BALDES, ADENSAMENTO E ACABAMENTO DE CONCRETO EM ESTRUTURAS. AF_12/2015	m³	0,44
10.2	VIGA BALDRAME		
10.2.1	ESCAVAÇÃO MANUAL DE VALA PARA VIGA BALDRAME (INCLUINDO ESCAVAÇÃO PARA COLOCAÇÃO DE FÔRMAS). AF_06/2017	m³	0,66
10.2.2	PREPARO DE FUNDO DE VALA COM LARGURA MENOR QUE 1,5 M (ACERTO DO SOLO NATURAL). AF_08/2020	m²	2,63
10.2.3	LASTRO DE CONCRETO MAGRO, APLICADO EM BLOCOS DE COROAMENTO OU SAPATAS, ESPESSURA DE 5 CM. AF_08/2017	m²	2,63
10.2.4	ARMAÇÃO DE BLOCO, VIGA BALDRAME E SAPATA UTILIZANDO AÇO CA-60 DE 5 MM - MONTAGEM. AF_06/2017	KG	7,92
10.2.5	ARMAÇÃO DE BLOCO, VIGA BALDRAME OU SAPATA UTILIZANDO AÇO CA-50 DE 8 MM - MONTAGEM. AF_06/2017	KG	23,07
10.2.6	FABRICAÇÃO, MONTAGEM E DESMONTAGEM DE FÔRMA PARA VIGA BALDRAME, EM MADEIRA SERRADA, E=25 MM, 4 UTILIZAÇÕES. AF_06/2017	m²	5,88
10.2.7	CONCRETO FCK = 20MPA, TRAÇO 1:2,7:3 (EM MASSA SECA DE CIMENTO/ AREIA MÉDIA/ BRITA 1) - PREPARO MECÂNICO COM BETONEIRA 400 L. AF_05/2021	m³	0,35
10.2.8	LANÇAMENTO COM USO DE BALDES, ADENSAMENTO E ACABAMENTO DE CONCRETO EM ESTRUTURAS. AF_12/2015	m³	0,35
10.2.9	REATERRO MANUAL DE VALAS COM COMPACTAÇÃO MECANIZADA. AF_04/2016	m³	0,31

10.2.10	IMPERMEABILIZACAO DE ESTRUTURAS ENTERRADAS, COM TINTA ASFALTICA, DUAS DEMAOS.	m <sup>2</sup>	7,59
10.3	PILARES		
10.3.1	MONTAGEM E DESMONTAGEM DE FÔRMA DE PILARES RETANGULARES E ESTRUTURAS SIMILARES, PÉ-DIREITO SIMPLES, EM CHAPA DE MADEIRA COMPENSADA RESINADA, 4 UTILIZAÇÕES. AF_09/2020	m <sup>2</sup>	11,52
10.3.2	ARMAÇÃO DE PILAR OU VIGA DE UMA ESTRUTURA CONVENCIONAL DE CONCRETO ARMADO EM UMA EDIFICAÇÃO TÉRREA OU SOBRADO UTILIZANDO AÇO CA-60 DE 5,0 MM - MONTAGEM. AF_12/2015	KG	8,87
10.3.3	ARMAÇÃO DE PILAR OU VIGA DE UMA ESTRUTURA CONVENCIONAL DE CONCRETO ARMADO EM UMA EDIFICAÇÃO TÉRREA OU SOBRADO UTILIZANDO AÇO CA-50 DE 8,0 MM - MONTAGEM. AF_12/2015	KG	28,44
10.3.4	CONCRETO FCK = 20MPA, TRAÇO 1:2,7:3 (EM MASSA SECA DE CIMENTO/ AREIA MÉDIA/ BRITA 1) - PREPARO MECÂNICO COM BETONEIRA 400 L. AF_05/2021	m <sup>3</sup>	0,43
10.3.5	LANÇAMENTO COM USO DE BALDES, ADENSAMENTO E ACABAMENTO DE CONCRETO EM ESTRUTURAS. AF_12/2015	m <sup>3</sup>	0,43
10.4	PAREDES E PAINÉIS		
10.4.1	ALVENARIA DE VEDAÇÃO DE BLOCOS CERÂMICOS FURADOS NA HORIZONTAL DE 9X19X19CM (ESPESSURA 9CM) DE PAREDES COM ÁREA LÍQUIDA MENOR QUE 6M <sup>2</sup> SEM VÃOS E ARGAMASSA DE ASSENTAMENTO COM PREPARO EM BETONEIRA. AF_06/2014	m <sup>2</sup>	49,08
10.5	REVESTIMENTO DE PAREDE		
10.5.1	CHAPISCO APLICADO EM ALVENARIAS E ESTRUTURAS DE CONCRETO INTERNAS, COM COLHER DE PEDREIRO. ARGAMASSA TRAÇO 1:3 COM PREPARO EM BETONEIRA 400L. AF_06/2014	m <sup>2</sup>	98,15
10.5.2	EMBOÇO, PARA RECEBIMENTO DE CERÂMICA, EM ARGAMASSA TRAÇO 1:2:8, PREPARO MECÂNICO COM BETONEIRA 400L, APLICADO MANUALMENTE EM FACES INTERNAS DE PAREDES, PARA AMBIENTE COM ÁREA MENOR QUE 5M <sup>2</sup> , ESPESSURA DE 20MM, COM EXECUÇÃO DE TALISCAS. AF_06/2014	m <sup>2</sup>	98,15
10.5.3	MASSA ÚNICA, PARA RECEBIMENTO DE PINTURA, EM ARGAMASSA TRAÇO 1:2:8, PREPARO MECÂNICO COM BETONEIRA 400L, APLICADA MANUALMENTE EM FACES INTERNAS DE PAREDES, ESPESSURA DE 20MM, COM EXECUÇÃO DE TALISCAS. AF_06/2014	m <sup>2</sup>	98,15
10.5.4	REVESTIMENTO CERÂMICO PARA PAREDES INTERNAS COM PLACAS TIPO ESMALTADA EXTRA DE DIMENSÕES 20X20 CM APLICADAS EM AMBIENTES DE ÁREA MENOR QUE 5 M <sup>2</sup> A MEIA ALTURA DAS PAREDES. AF_06/2014	m <sup>2</sup>	24,84
10.6	PISO		
10.6.1	ATERRO MANUAL DE VALAS COM SOLO ARGILLO-ARENOSO E COMPACTAÇÃO MECANIZADA. AF_05/2016	m <sup>3</sup>	1,52
10.6.2	LASTRO DE CONCRETO MAGRO, APLICADO EM PISOS, LAJES SOBRE SOLO OU RADIERS. AF_08/2017	m <sup>3</sup>	0,23
10.6.3	REVESTIMENTO CERÂMICO PARA PISO COM PLACAS TIPO ESMALTADA EXTRA DE DIMENSÕES 35X35 CM APLICADA EM AMBIENTES DE ÁREA MAIOR QUE 10 M <sup>2</sup> . AF_06/2014	m <sup>2</sup>	7,60
10.6.4	RODAPÉ CERÂMICO DE 7CM DE ALTURA COM PLACAS TIPO ESMALTADA EXTRA DE DIMENSÕES 35X35CM. AF_06/2014	M	13,45
10.7	COBERTURA		
10.7.1	TRAMA DE MADEIRA COMPOSTA POR TERÇAS PARA TELHADOS DE ATÉ 2 ÁGUAS PARA TELHA ONDULADA DE FIBROCIMENTO, METÁLICA, PLÁSTICA OU TERMOACÚSTICA, INCLUSO TRANSPORTE VERTICAL. AF_07/2019	m <sup>2</sup>	15,82
10.7.2	TELHAMENTO COM TELHA ONDULADA DE FIBROCIMENTO E = 6 MM, COM RECOBRIMENTO LATERAL DE 1/4 DE ONDA PARA TELHADO COM INCLINAÇÃO MAIOR QUE 10°, COM ATÉ 2 ÁGUAS, INCLUSO IÇAMENTO. AF_07/2019	m <sup>2</sup>	15,82

10.7.3	FORRO EM RÉGUAS DE PVC, FRISADO, PARA AMBIENTES RESIDENCIAIS, INCLUSIVE ESTRUTURA DE FIXAÇÃO. AF_05/2017_P	m²	7,60
10.7.4	ACABAMENTOS PARA FORRO (RODA-FORRO EM PERFIL METÁLICO E PLÁSTICO). AF_05/2017	M	15,20
10.8	PINTURA		
10.8.1	APLICAÇÃO DE FUNDO SELADOR ACRÍLICO EM PAREDES, UMA DEMÃO. AF_06/2014	m²	58,37
10.8.2	APLICAÇÃO E LIXAMENTO DE MASSA LÁTEX EM PAREDES, UMA DEMÃO. AF_06/2014	m²	58,37
10.8.3	APLICAÇÃO MANUAL DE PINTURA COM TINTA LÁTEX ACRÍLICA EM PAREDES, DUAS DEMÃOS. AF_06/2014	m²	58,37
10.9	ESQUADRIAS		
10.9.1	KIT DE PORTA DE MADEIRA PARA VERNIZ, SEMI-OCA (LEVE OU MÉDIA), PADRÃO MÉDIO, 90X210CM, ESPESSURA DE 3,5CM, ITENS INCLUSOS: DOBRADIÇAS, MONTAGEM E INSTALAÇÃO DE BATENTE, FECHADURA COM EXECUÇÃO DO FURO - FORNECIMENTO E INSTALAÇÃO. AF_12/2019	UN	2,00
10.9.2	JANELA DE MADEIRA (CEDRINHO/ANGELIM OU EQUIV.) TIPO MAXIM-AR, PARA VIDRO, COM BATENTE, ALIZAR E FERRAGENS. EXCLUSIVE VIDRO, ACABAMENTO E CONTRAMARCO. FORNECIMENTO E INSTALAÇÃO. AF_12/2019	m²	0,32
11	INSTALAÇÕES HIDRAULICA E SANITÁRIA		
11.1	APARELHOS E ACESSÓRIOS		
11.1.1	INSTALAÇÕES DE VASOS SANITÁRIOS E ACESSÓRIOS		
11.1.1.1	VASO SANITÁRIO SIFONADO COM CAIXA ACOPLADA LOUÇA BRANCA - PADRÃO MÉDIO, INCLUSO ENGATE FLEXÍVEL EM METAL CROMADO, 1/2 X 40CM - FORNECIMENTO E INSTALAÇÃO. AF_01/2020	UN	2,00
11.1.1.2	ASSENTO SANITÁRIO CONVENCIONAL - FORNECIMENTO E INSTALACAO. AF_01/2020	UN	2,00
11.1.1.3	PAPELEIRA DE PAREDE EM METAL CROMADO SEM TAMPA, INCLUSO FIXAÇÃO. AF_01/2020	UN	2,00
11.1.1.4	BARRA DE APOIO RETA, EM ACO INOX POLIDO, COMPRIMENTO 80 CM, FIXADA NA PAREDE - FORNECIMENTO E INSTALAÇÃO. AF_01/2020	UN	4,00
11.1.1.5	DUCHA HIGIENICA PLASTICA COM REGISTRO METALICO 1/2 " - REFERÊNCIA ORSE COMPOSIÇÃO 9503	UN	2,00
11.1.2	INSTALAÇÕES DE LAVATÓRIOS E ACESSÓRIOS		
11.1.2.1	LAVATÓRIO LOUÇA BRANCA COM COLUNA, 45 X 55CM OU EQUIVALENTE, PADRÃO MÉDIO, INCLUSO SIFÃO TIPO GARRAFA, VÁLVULA E ENGATE FLEXÍVEL DE 40CM EM METAL CROMADO, COM TORNEIRA CROMADA DE MESA, PADRÃO MÉDIO - FORNECIMENTO E INSTALAÇÃO. AF_01/2020	UN	1,00
11.1.2.2	SABONETEIRA PLASTICA TIPO DISPENSER PARA SABONETE LIQUIDO COM RESERVATORIO 800 A 1500 ML, INCLUSO FIXAÇÃO. AF_01/2020	UN	1,00
11.1.3	INSTALAÇÕES DE PIAS E ACESSÓRIOS		
11.1.3.1	CUBA DE EMBUTIR DE AÇO INOXIDÁVEL MÉDIA, INCLUSO VÁLVULA TIPO AMERICANA E SIFÃO TIPO GARRAFA EM METAL CROMADO - FORNECIMENTO E INSTALAÇÃO. AF_01/2020	UN	1,00
11.1.3.2	TORNEIRA CROMADA TUBO MÓVEL, DE PAREDE, 1/2" OU 3/4", PARA PIA DE COZINHA, PADRÃO MÉDIO - FORNECIMENTO E INSTALAÇÃO. AF_01/2020	UN	1,00
11.1.4	INSTALAÇÕES DE TANQUES		
11.1.4.1	TANQUE DE LOUÇA BRANCA SUSPENSO, 18L OU EQUIVALENTE, INCLUSO SIFÃO TIPO GARRAFA EM METAL CROMADO, VÁLVULA METÁLICA E TORNEIRA DE METAL CROMADO PADRÃO MÉDIO - FORNECIMENTO E INSTALAÇÃO. AF_01/2020	UN	1,00
11.2	RAMAIS E SUB-RAMAIS		

11.2.1	METAIS		
11.2.1.1	REGISTRO DE GAVETA BRUTO, LATÃO, ROSCÁVEL, 3/4", COM ACABAMENTO E CANOPLA CROMADOS - FORNECIMENTO E INSTALAÇÃO. AF_08/2021	UN	6,00
11.2.2	PVC MISTO SOLDÁVEL		
11.2.2.1	JOELHO DE REDUÇÃO SOLDÁVEL E COM ROSCA, PVC, SOLDÁVEL, DN 25MM X 1/2" - FORNECIMENTO E INSTALAÇÃO - REFERÊNCIA SINAPI COMPOSIÇÃO 90373	UN	2,00
11.2.3	PVC SOLDÁVEL AZUL COM BUCHA DE LATÃO		
11.2.3.1	JOELHO 90 GRAUS COM BUCHA DE LATÃO, PVC, SOLDÁVEL, DN 25MM, X 1/2" INSTALADO EM RAMAL OU SUB-RAMAL DE ÁGUA - FORNECIMENTO E INSTALAÇÃO. AF_12/2014	UN	4,00
11.2.3.2	TÊ COM BUCHA DE LATÃO NA BOLSA CENTRAL, PVC, SOLDÁVEL, DN 25MM X 1/2", INSTALADO EM RAMAL OU SUB-RAMAL DE ÁGUA - FORNECIMENTO E INSTALAÇÃO. AF_12/2014	UN	1,00
11.2.3.3	JOELHO 90 GRAUS COM BUCHA DE LATÃO, PVC, SOLDÁVEL, DN 25MM, X 3/4" INSTALADO EM RAMAL OU SUB-RAMAL DE ÁGUA - FORNECIMENTO E INSTALAÇÃO. AF_12/2014	UN	2,00
11.2.3.4	TÊ COM BUCHA DE LATÃO NA BOLSA CENTRAL, PVC, SOLDÁVEL, DN 25MM X 3/4", INSTALADO EM RAMAL OU SUB-RAMAL DE ÁGUA - FORNECIMENTO E INSTALAÇÃO. AF_03/2015	UN	1,00
11.2.4	PVC RÍGIDO SOLDÁVEL		
11.2.4.1	ADAPTADOR CURTO COM BOLSA E ROSCA PARA REGISTRO, PVC, SOLDÁVEL, DN 25MM X 3/4", INSTALADO EM RAMAL OU SUB-RAMAL DE ÁGUA - FORNECIMENTO E INSTALAÇÃO. AF_12/2014	UN	12,00
11.2.4.2	CURVA 90 GRAUS, PVC, SOLDÁVEL, DN 25MM, INSTALADO EM RAMAL OU SUB-RAMAL DE ÁGUA - FORNECIMENTO E INSTALAÇÃO. AF_12/2014	UN	3,00
11.2.4.3	TUBO, PVC, SOLDÁVEL, DN 25MM, INSTALADO EM RAMAL OU SUB-RAMAL DE ÁGUA - FORNECIMENTO E INSTALAÇÃO. AF_12/2014	M	19,00
11.2.4.4	TE, PVC, SOLDÁVEL, DN 25MM, INSTALADO EM RAMAL OU SUB-RAMAL DE ÁGUA - FORNECIMENTO E INSTALAÇÃO. AF_12/2014	UN	2,00
11.3	DISTRIBUIÇÃO E ALIMENTAÇÃO		
11.3.1	METAIS		
11.3.1.1	REGISTRO DE ESFERA, PVC, SOLDÁVEL, COM VOLANTE, DN 50 MM - FORNECIMENTO E INSTALAÇÃO. AF_08/2021	UN	1,00
11.3.1.2	REGISTRO DE ESFERA, PVC, SOLDÁVEL, COM VOLANTE, DN 60 MM - FORNECIMENTO E INSTALAÇÃO. AF_08/2021	UN	1,00
11.3.1.3	REGISTRO DE ESFERA, PVC, ROSCÁVEL, COM VOLANTE, 1 1/4" - FORNECIMENTO E INSTALAÇÃO. AF_08/2021	UN	1,00
11.3.1.4	VÁLVULA DE RETENÇÃO HORIZONTAL, DE BRONZE, ROSCÁVEL, 1 1/4" - FORNECIMENTO E INSTALAÇÃO. AF_08/2021	UN	1,00
11.3.2	PVC RÍGIDO SOLDÁVEL		
11.3.2.1	ADAPTADOR CURTO COM BOLSA E ROSCA PARA REGISTRO, PVC, SOLDÁVEL, DN 40 MM X 1 1/4 , INSTALADO EM RESERVAÇÃO DE ÁGUA DE EDIFICAÇÃO QUE POSSUA RESERVATÓRIO DE FIBRA/FIBROCIMENTO FORNECIMENTO E INSTALAÇÃO. AF_06/2016	UN	2,00
11.3.2.2	ADAPTADOR COM FLANGES LIVRES, PVC, SOLDÁVEL LONGO, DN 40 MM X 1 1/4 , INSTALADO EM RESERVAÇÃO DE ÁGUA DE EDIFICAÇÃO QUE POSSUA RESERVATÓRIO DE FIBRA/FIBROCIMENTO FORNECIMENTO E INSTALAÇÃO. AF_06/2016	UN	1,00
11.3.2.3	ADAPTADOR COM FLANGES LIVRES, PVC, SOLDÁVEL LONGO, DN 50 MM X 1 1/2 , INSTALADO EM RESERVAÇÃO DE ÁGUA DE EDIFICAÇÃO QUE POSSUA RESERVATÓRIO DE FIBRA/FIBROCIMENTO FORNECIMENTO E INSTALAÇÃO. AF_06/2016	UN	2,00

11.3.2.4	ADAPTADOR COM FLANGES LIVRES, PVC, SOLDÁVEL LONGO, DN 60 MM X 2 , INSTALADO EM RESERVAÇÃO DE ÁGUA DE EDIFICAÇÃO QUE POSSUA RESERVATÓRIO DE FIBRA/FIBROCIMENTO FORNECIMENTO E INSTALAÇÃO. AF_06/2016	UN	1,00
11.3.2.5	BUCHA DE REDUÇÃO, PVC, SOLDÁVEL, CURTA, DN 32 MM X 25 MM - FORNECIMENTO E INSTALAÇÃO - REFERÊNCIA ORSE COMPOSIÇÃO 1072	UN	3,00
11.3.2.6	BUCHA DE REDUÇÃO, PVC, SOLDÁVEL, LONGA, DN 60 MM X 25 MM - FORNECIMENTO E INSTALAÇÃO - REFERÊNCIA ORSE COMPOSIÇÃO 1085	UN	2,00
11.3.2.7	BUCHA DE REDUÇÃO, PVC, SOLDÁVEL, LONGA, DN 60 MM X 32 MM - FORNECIMENTO E INSTALAÇÃO - REFERÊNCIA ORSE COMPOSIÇÃO 1086	UN	1,00
11.3.2.8	CURVA 90 GRAUS, PVC, SOLDÁVEL, DN 25MM, INSTALADO EM RAMAL DE DISTRIBUIÇÃO DE ÁGUA - FORNECIMENTO E INSTALAÇÃO. AF_12/2014	UN	8,00
11.3.2.9	CURVA 90 GRAUS, PVC, SOLDÁVEL, DN 32MM, INSTALADO EM RAMAL DE DISTRIBUIÇÃO DE ÁGUA - FORNECIMENTO E INSTALAÇÃO. AF_12/2014	UN	1,00
11.3.2.10	CURVA 90 GRAUS, PVC, SOLDÁVEL, DN 40MM, INSTALADO EM PRUMADA DE ÁGUA - FORNECIMENTO E INSTALAÇÃO. AF_12/2014	UN	2,00
11.3.2.11	CURVA 90 GRAUS, PVC, SOLDÁVEL, DN 50 MM, INSTALADO EM RESERVAÇÃO DE ÁGUA DE EDIFICAÇÃO QUE POSSUA RESERVATÓRIO DE FIBRA/FIBROCIMENTO FORNECIMENTO E INSTALAÇÃO. AF_06/2016	UN	1,00
11.3.2.12	CURVA 90 GRAUS, PVC, SOLDÁVEL, DN 60 MM, INSTALADO EM RESERVAÇÃO DE ÁGUA DE EDIFICAÇÃO QUE POSSUA RESERVATÓRIO DE FIBRA/FIBROCIMENTO FORNECIMENTO E INSTALAÇÃO. AF_06/2016	UN	3,00
11.3.2.13	TUBO, PVC, SOLDÁVEL, DN 25MM, INSTALADO EM RAMAL DE DISTRIBUIÇÃO DE ÁGUA - FORNECIMENTO E INSTALAÇÃO. AF_12/2014	M	4,84
11.3.2.14	TUBO, PVC, SOLDÁVEL, DN 32MM, INSTALADO EM RAMAL DE DISTRIBUIÇÃO DE ÁGUA - FORNECIMENTO E INSTALAÇÃO. AF_12/2014	M	7,67
11.3.2.15	TUBO, PVC, SOLDÁVEL, DN 40MM, INSTALADO EM PRUMADA DE ÁGUA - FORNECIMENTO E INSTALAÇÃO. AF_12/2014	M	12,31
11.3.2.16	TUBO, PVC, SOLDÁVEL, DN 50 MM, INSTALADO EM RESERVAÇÃO DE ÁGUA DE EDIFICAÇÃO QUE POSSUA RESERVATÓRIO DE FIBRA/FIBROCIMENTO FORNECIMENTO E INSTALAÇÃO. AF_06/2016	M	1,82
11.3.2.17	TUBO, PVC, SOLDÁVEL, DN 60MM, INSTALADO EM PRUMADA DE ÁGUA - FORNECIMENTO E INSTALAÇÃO. AF_12/2014	M	6,44
11.3.2.18	TE, PVC, SOLDÁVEL, DN 32MM, INSTALADO EM RAMAL DE DISTRIBUIÇÃO DE ÁGUA - FORNECIMENTO E INSTALAÇÃO. AF_12/2014	UN	2,00
11.3.2.19	TÊ, PVC, SOLDÁVEL, DN 50 MM INSTALADO EM RESERVAÇÃO DE ÁGUA DE EDIFICAÇÃO QUE POSSUA RESERVATÓRIO DE FIBRA/FIBROCIMENTO FORNECIMENTO E INSTALAÇÃO. AF_06/2016	UN	1,00
11.3.2.20	TÊ DE REDUÇÃO, PVC, SOLDÁVEL, DN 32MM X 25MM, INSTALADO EM RAMAL DE DISTRIBUIÇÃO DE ÁGUA - FORNECIMENTO E INSTALAÇÃO. AF_12/2014	UN	1,00
11.3.2.21	TÊ, PVC, SOLDÁVEL, DN 60 MM INSTALADO EM RESERVAÇÃO DE ÁGUA DE EDIFICAÇÃO QUE POSSUA RESERVATÓRIO DE FIBRA/FIBROCIMENTO FORNECIMENTO E INSTALAÇÃO. AF_06/2016	UN	2,00
11.3.3	PVC RÍGIDO ROSCÁVEL		
11.3.3.1	TUBO PVC ROSCÁVEL, ÁGUA FRIA, 1 1/4" - FORNECIMENTO E INSTALAÇÃO - REFERÊNCIA ORSE COMPOSIÇÃO 1215	M	48,48
11.3.3.2	CURVA PVC ROSCÁVEL 90° AGUA FRIA, 1 1/4" - FORNECIMENTO E INSTALACAO - REFERÊNCIA ORSE COMPOSIÇÃO 1258	UN	3,00
11.3.4	RESERVATÓRIOS		
11.3.4.1	CAIXA D'ÁGUA EM POLIÉSTER REFORÇADO COM FIBRA DE VIDRO, 5000 LITROS - FORNECIMENTO E INSTALAÇÃO. AF_06/2021	UN	1,00
11.3.5	POÇO TUBULAR PROFUNDO DE 50 M		
11.3.5.1	POÇO TUBLAR PROFUNDO DE 50M - INCLUSIVE PERFURAÇÃO	UN	1,00

11.3.5.2	BOMBA SUBMERSIVELDE 3/4 CV- REF: SCHNEIDER SUB15-07NY4E6 OU SIMILAR - FORNECIMENTO E INSTALAÇÃO	UN	1,00
12	INSTALAÇÕES SANITÁRIAS		
12.1	CAIXAS DE PASSAGEM, INSPEÇÃO, GORDURA E POÇOS		
12.1.1	CAIXA ENTERRADA HIDRÁULICA RETANGULAR EM ALVENARIA COM TIJOLOS CERÂMICOS MACIÇOS, DIMENSÕES INTERNAS: 0,6X0,6X0,6 M PARA REDE DE ESGOTO. AF_12/2020	UN	8,00
12.1.2	CAIXA DE GORDURA SIMPLES, CIRCULAR, EM CONCRETO PRÉ-MOLDADO, DIÂMETRO INTERNO = 0,4 M, ALTURA INTERNA = 0,4 M. AF_12/2020	UN	1,00
12.2	TUBOS PVC BRANCO		
12.2.1	TUBO PVC, SERIE NORMAL, ESGOTO PREDIAL, DN 40 MM, FORNECIDO E INSTALADO EM RAMAL DE DESCARGA OU RAMAL DE ESGOTO SANITÁRIO. AF_12/2014	M	4,85
12.2.2	TUBO PVC, SERIE NORMAL, ESGOTO PREDIAL, DN 50 MM, FORNECIDO E INSTALADO EM RAMAL DE DESCARGA OU RAMAL DE ESGOTO SANITÁRIO. AF_12/2014	M	19,85
12.2.3	TUBO PVC, SERIE NORMAL, ESGOTO PREDIAL, DN 75 MM, FORNECIDO E INSTALADO EM RAMAL DE DESCARGA OU RAMAL DE ESGOTO SANITÁRIO. AF_12/2014	M	2,23
12.2.4	TUBO PVC, SERIE NORMAL, ESGOTO PREDIAL, DN 100 MM, FORNECIDO E INSTALADO EM RAMAL DE DESCARGA OU RAMAL DE ESGOTO SANITÁRIO. AF_12/2014	M	13,67
12.2.5	TUBO PVC, SERIE NORMAL, ESGOTO PREDIAL, DN 50 MM, FORNECIDO E INSTALADO EM PRUMADA DE ESGOTO SANITÁRIO OU VENTILAÇÃO. AF_12/2014	M	9,94
12.2.6	CAIXA SIFONADA, PVC, 150 X 150 X 50MM - FORNECIMENTO E INSTALAÇÃO - REFERÊNCIA SINAPI COMPOSIÇÃO 89482	UN	2,00
12.3	CONEXÕES E ACESSÓRIOS DE PVC		
12.3.1	CAIXA SIFONADA, PVC, DN 150 X 185 X 75 MM, JUNTA ELÁSTICA, FORNECIDA E INSTALADA EM RAMAL DE DESCARGA OU EM RAMAL DE ESGOTO SANITÁRIO. AF_12/2014	UN	1,00
12.3.2	CURVA CURTA 90 GRAUS, PVC, SERIE NORMAL, ESGOTO PREDIAL, DN 40 MM, JUNTA SOLDÁVEL, FORNECIDO E INSTALADO EM RAMAL DE DESCARGA OU RAMAL DE ESGOTO SANITÁRIO. AF_12/2014	UN	5,00
12.3.3	JOELHO 45 GRAUS, PVC, SERIE NORMAL, ESGOTO PREDIAL, DN 40 MM, JUNTA SOLDÁVEL, FORNECIDO E INSTALADO EM RAMAL DE DESCARGA OU RAMAL DE ESGOTO SANITÁRIO. AF_12/2014	UN	3,00
12.3.4	JOELHO 45 GRAUS, PVC, SERIE NORMAL, ESGOTO PREDIAL, DN 50 MM, JUNTA ELÁSTICA, FORNECIDO E INSTALADO EM RAMAL DE DESCARGA OU RAMAL DE ESGOTO SANITÁRIO. AF_12/2014	UN	1,00
12.3.5	JOELHO 45 GRAUS, PVC, SERIE NORMAL, ESGOTO PREDIAL, DN 75 MM, JUNTA ELÁSTICA, FORNECIDO E INSTALADO EM RAMAL DE DESCARGA OU RAMAL DE ESGOTO SANITÁRIO. AF_12/2014	UN	1,00
12.3.6	JOELHO 45 GRAUS, PVC, SERIE NORMAL, ESGOTO PREDIAL, DN 100 MM, JUNTA ELÁSTICA, FORNECIDO E INSTALADO EM RAMAL DE DESCARGA OU RAMAL DE ESGOTO SANITÁRIO. AF_12/2014	UN	1,00
12.3.7	JOELHO 90 GRAUS, PVC, SERIE NORMAL, ESGOTO PREDIAL, DN 50 MM, JUNTA ELÁSTICA, FORNECIDO E INSTALADO EM RAMAL DE DESCARGA OU RAMAL DE ESGOTO SANITÁRIO. AF_12/2014	UN	7,00
12.3.8	JOELHO 90 GRAUS, PVC, SERIE NORMAL, ESGOTO PREDIAL, DN 100 MM, JUNTA ELÁSTICA, FORNECIDO E INSTALADO EM RAMAL DE DESCARGA OU RAMAL DE ESGOTO SANITÁRIO. AF_12/2014	UN	2,00
12.3.9	JOELHO 90 GRAUS, PVC, SERIE NORMAL, ESGOTO PREDIAL, DN 50 MM, JUNTA ELÁSTICA, FORNECIDO E INSTALADO EM PRUMADA DE ESGOTO SANITÁRIO OU VENTILAÇÃO. AF_12/2014	UN	2,00

12.3.10	JUNÇÃO SIMPLES, PVC, SERIE NORMAL, ESGOTO PREDIAL, DN 100 X 100 MM, JUNTA ELÁSTICA, FORNECIDO E INSTALADO EM RAMAL DE DESCARGA OU RAMAL DE ESGOTO SANITÁRIO. AF_12/2014	UN	1,00
12.3.11	LUVA SIMPLES, PVC, SERIE NORMAL, ESGOTO PREDIAL, DN 50 MM, JUNTA ELÁSTICA, FORNECIDO E INSTALADO EM RAMAL DE DESCARGA OU RAMAL DE ESGOTO SANITÁRIO. AF_12/2014	UN	5,00
12.3.12	LUVA SIMPLES, PVC, SERIE NORMAL, ESGOTO PREDIAL, DN 75 MM, JUNTA ELÁSTICA, FORNECIDO E INSTALADO EM RAMAL DE DESCARGA OU RAMAL DE ESGOTO SANITÁRIO. AF_12/2014	UN	2,00
12.3.13	LUVA SIMPLES, PVC, SERIE NORMAL, ESGOTO PREDIAL, DN 100 MM, JUNTA ELÁSTICA, FORNECIDO E INSTALADO EM RAMAL DE DESCARGA OU RAMAL DE ESGOTO SANITÁRIO. AF_12/2014	UN	4,00
12.3.14	TE, PVC, SERIE NORMAL, ESGOTO PREDIAL, DN 50 X 50 MM, JUNTA ELÁSTICA, FORNECIDO E INSTALADO EM RAMAL DE DESCARGA OU RAMAL DE ESGOTO SANITÁRIO. AF_12/2014	UN	7,00
12.3.15	JOELHO 90°, PVC, COM BOLSA E ANEL, 40 X 1 1/2", PARA ESGOTO PREDIAL - FORNECIMENTO E INSTALAÇÃO - REFERÊNCIA ORSE COMPOSIÇÃO 1672	UN	5,00
12.3.16	REDUÇÃO EXCÊNTRICA, PVC, SÉRIE NORMAL, DN 100 MM-50 MM, JUNTA ELÁSTICA - FORNECIMENTO E INSTALAÇÃO - REFERÊNCIA ORSE COMPOSIÇÃO 1656	UN	1,00
12.3.17	TÊ, PVC, SÉRIE NORMAL, DN 100 X 50 MM, JUNTA ELÁSTICA, FORNECIMENTO E INSTALAÇÃO - REFERÊNCIA ORSE COMPOSIÇÃO 1588	UN	2,00
12.3.18	TÊ, PVC, SÉRIE NORMAL, DN 75 X 50 MM, JUNTA ELÁSTICA, FORNECIMENTO E INSTALAÇÃO - REFERÊNCIA ORSE COMPOSIÇÃO 1586	UN	1,00
12.3.19	TERMINAL DE VENTILAÇÃO, PVC, SÉRIE NORMAL, DN 50 MM - FORNECIMENTO E INSTALAÇÃO - REFERÊNCIA ORSE COMPOSIÇÃO 1656	UN	2,00
12.4	SISTEMA DE TRATAMENTO		
12.4.1	TANQUE SÉPTICO RETANGULAR, EM ALVENARIA COM BLOCOS DE CONCRETO, DIMENSÕES INTERNAS: 1,2 X 2,4 X 1,6 M, VOLUME ÚTIL: 3456 L (PARA 13 CONTRIBUÍNTES). AF_12/2020	UN	1,00
12.4.2	FILTRO ANAERÓBIO RETANGULAR, EM ALVENARIA COM BLOCOS DE CONCRETO, DIMENSÕES INTERNAS: 1,2 X 1,8 X 1,67 M, VOLUME ÚTIL: 2592 L (PARA 13 CONTRIBUÍNTES). AF_12/2020	UN	1,00
12.4.3	SUMIDOURO RETANGULAR, EM ALVENARIA COM BLOCOS DE CONCRETO, DIMENSÕES INTERNAS: 1,6 X 3,4 X 3,0 M, ÁREA DE INFILTRAÇÃO: 32,9 M² (PARA 13 CONTRIBUÍNTES). . AF_12/2020	UN	1,00
12.4.4	TUBO DE PVC PARA REDE COLETORA DE ESGOTO DE PAREDE MACIÇA, DN 150 MM, JUNTA ELÁSTICA - FORNECIMENTO E ASSENTAMENTO. AF_01/2021	M	28,00
12.4.5	TUBO PVC, SERIE NORMAL, ESGOTO PREDIAL, DN 100 MM, FORNECIDO E INSTALADO EM RAMAL DE DESCARGA OU RAMAL DE ESGOTO SANITÁRIO. AF_12/2014	M	6,60
12.4.6	JOELHO 90 GRAUS, PVC, SERIE NORMAL, ESGOTO PREDIAL, DN 100 MM, JUNTA ELÁSTICA, FORNECIDO E INSTALADO EM RAMAL DE DESCARGA OU RAMAL DE ESGOTO SANITÁRIO. AF_12/2014	UN	3,00
12.4.7	JOELHO 90°, VINILFORT, DN 150 MM, JUNTA ELÁSTICA - FORNECIMENTO E INSTALAÇÃO - REFERÊNCIA SINAPI COMPOSIÇÃO 89854	UN	5,00
12.4.8	TE, PVC, VINILFORT, DN 150 X 150 MM, JUNTA ELÁSTICA - FORNECIMENTO E INSTALAÇÃO - REFERÊNCIA SINAPI COMPOSIÇÃO 89862	UN	3,00
12.4.9	CALHA VERTEDOURA COM 1/2 TUBO PVC, JEI, ESGOTO PREDIAL, DN 150 MM - REFERÊNCIA SINAPI COMPOSIÇÃO 89849	M	3,00
12.4.10	TIRANTE PARA CALHA VERTEDOURA, PROFUNDIDADE ÚTIL DE 80 CM - REFERÊNCIA SBC COMPOSIÇÃO 055318	UN	4,00
12.4.11	VÁLVULA DE GAVETA COM BOLSA PVC, DN 150 MM - FORNECIMENTO E INSTALAÇÃO - REFERÊNCIA ORSE COMPOSIÇÃO 11073	UN	2,00
13	COMPLEMENTARES		

13.1	MANGUEIRA DE PVC FLEXIVEL, TIPO FLAT/ACHATADA, COR LARANJA, D = 1 1/2" (40 MM), PARA CONDUCAO DE AGUA, SERVICOS LEVES E MEDIOS	M	130,00
13.2	EXECUÇÃO DE RESERVATÓRIO ELEVADO DE ÁGUA , APOIADO EM ESTRUTURA DE MADEIRA. REFERÊNCIA SINAPI 93243	UN	1,00

E teve um desempenho a contento, cumprido os termos do contrato firmado e executado os serviços de acordo com os projetos e especificações.

Rio Branco-AC, 05 de agosto de 2025.

**Maísa Mota de Andrade**

Arquiteta e Urbanista / Engenheira de  
segurança do trabalho

CAU nº A237011-5 AC

Portaria SEE nº 1045/2023

**Glauber da Silva Saraiva**

Engenheiro Civil

CREA nº 21970 D

Portaria SEE nº 1045/2023

**Marcos Venício de Oliveira Holanda**

Chefe da Divisão de Manutenção Predial

Portaria SEE nº 623/2024



Documento assinado eletronicamente por **MAÍSA MOTA DE ANDRADE, Cargo Comissionado**, em 27/03/2026, às 11:42, conforme horário oficial do Acre, com fundamento no art. 11, § 3º, da [Instrução Normativa Conjunta SGA/CGE nº 001, de 22 de fevereiro de 2018](#).



Documento assinado eletronicamente por **MARCOS VENICIO DE OLIVEIRA, Chefe de Divisão**, em 27/03/2026, às 11:45, conforme horário oficial do Acre, com fundamento no art. 11, § 3º, da [Instrução Normativa Conjunta SGA/CGE nº 001, de 22 de fevereiro de 2018](#).



Documento assinado eletronicamente por **GLAUBER DA SILVA SARAIVA, Professor**, em 27/03/2026, às 11:55, conforme horário oficial do Acre, com fundamento no art. 11, § 3º, da [Instrução Normativa Conjunta SGA/CGE nº 001, de 22 de fevereiro de 2018](#).



A autenticidade deste documento pode ser conferida no site <http://www.sei.ac.gov.br/autenticidade>, informando o código verificador **0020089197** e o código CRC **F4A54AB6**.



**ESTADO DO ACRE**  
**SECRETARIA DE ESTADO DE EDUCAÇÃO E CULTURA**

Rua Rio Grande do Sul, 1907, Conjunto Castelo Branco, Rio Branco/AC, CEP 69.911-018  
Telefone: - www.see.ac.gov.br

**Atestado de Capacidade Técnica nº 26/2026/SEE - DIMPO**

Processo nº 0014.008989.00550/2025-53

**ATESTADO DE CAPACIDADE TÉCNICA**

Declaramos, para os devidos fins legais, que a empresa contratada, qualificada abaixo, executou os serviços discriminados de forma satisfatória, cumprindo integralmente com as obrigações assumidas no contrato, não havendo quaisquer registros que a desabonem.

Tecnicamente, atestamos ainda que os serviços executados encontram-se devidamente concluídos e atendem às especificações estabelecidas nos projetos, memoriais descritivos e normas técnicas aplicáveis, em conformidade com os padrões de qualidade exigidos, tendo sido realizados de forma criteriosa e satisfatória

**CONTRATANTE / EMITENTE**

<b>NOME/RAZÃO SOCIAL:</b> SECRETARIA DE ESTADO DE EDUCAÇÃO E CULTURA	<b>CNPJ:</b> 04.033.254/0001-67
<b>ENDEREÇO:</b> R. RIO GRANDE DO SUL, 1907 - CONJ. CASTELO BRANCO, RIO BRANCO - AC, 69911-018	
<b>PROFISSIONAIS DECLARANTES DAS INFORMAÇÕES TÉCNICAS:</b>	
<b>ARQUITETA E URBANISTA:</b> MAÍSA MOTA DE ANDRADE	<b>CAU nº</b> A237011-5 AC

<b>OBJETO:</b> Contratação de Empresa de Engenharia para construção de 02 (duas) Escolas Indígenas no município de Marechal Thaumaturgo-Acre, conforme condições, quantidades e exigências estabelecidas neste instrumento e seus anexos	
<b>LOCAL:</b> MARECHAL THAUMATURGO	
<b>PROCESSO:</b> 0014.015386.00052/2022-12	<b>CONTRATO:</b> 031/2024
<b>PERÍODO DO CONTRATO :</b> 23/02/2024 A 22/04/2025	

**CONTRATADO(A)**

<b>NOME/RAZÃO SOCIAL:</b> FIDELIS ENGENHARIA, COMÉRCIO E SERVIÇOS LTDA	<b>CNPJ:</b> 48.646.116/0001-29
<b>ENDEREÇO:</b> Estrada Dias Martins, nº 1191, Sala 02, Jardim de Alah, Rio Branco/AC <b>E-MAIL:</b> fidelisengenharia.ac@gmail.com <b>TELEFONE:</b> (68) 99210- 0082	<b>CEP:</b> 69.915-826
<b>EQUIPE TÉCNICA:</b>	
<b>ENGENHEIRA CIVIL:</b> ANTONIA BRUNA DERZE DO NASCIMENTO – Nº do Registro: CREA/AC nº 21882 D/AC AC	
<b>ANOTAÇÃO DE RESPONSABILIDADE TÉCNICA - ART:</b> Nº AC20240096586	

**PERÍODO DE EXECUÇÃO DOS SERVIÇOS CONSTANTES DESTE ATESTADO:** 23/02/2024 A 22/04/2025

**DESCRIÇÃO DAS ATIVIDADES REALIZADAS NO MUNICÍPIO DE MARECHAL THAUMATURGO, ESCOLA INDÍGENA UIRAPURU**

<b>INDÍGENA UIRAPURU</b>			
ITEM	DESCRIÇÃO	UNID.	CONTRATADO
			QUANT.
1	ADMINISTRAÇÃO DE OBRA		

1.1	ADMINISTRAÇÃO DA OBRA	UN	4,00
2	SERVIÇOS INICIAIS		
2.1	CAPINA E LIMPEZA MANUAL DE TERRENO	m <sup>2</sup>	160,00
2.2	PLACA DE OBRA EM CHAPA DE ACO GALVANIZADO	m <sup>2</sup>	6,00
2.3	LOCACAO CONVENCIONAL DE OBRA, ATRAVÉS DE GABARITO DE TABUAS CORRIDAS PONTALETADAS A CADA 1,50M, SEM REAPROVEITAMENTO	m <sup>2</sup>	92,59
2.4	EXECUÇÃO DE DEPÓSITO EM CANTEIRO DE OBRA EM CHAPA DE MADEIRA COMPENSADA, NÃO INCLUSO MOBILIÁRIO. AF_04/2016	m <sup>2</sup>	9,00
2.5	Transporte fluvial de materiais diversos com pontão flutuante - capacidade de 500 t	km	150,00
2.6	CAMINHÃO BASCULANTE 10 M3, TRUCADO CABINE SIMPLES, PESO BRUTO TOTAL 23.000 KG, CARGA ÚTIL MÁXIMA 15.935 KG, DISTÂNCIA ENTRE EIXOS 4,80 M, POTÊNCIA 230 CV INCLUSIVE CAÇAMBA METÁLICA - CHP DIURNO. AF_06/2014	CHP	35,00
3	FUNDAÇÃO E ESTRUTURA		
3.1	ESCAVAÇÃO MANUAL DE VALA COM PROFUNDIDADE MENOR OU IGUAL A 1,30 M. AF_02/2021	m <sup>3</sup>	3,41
3.2	CONCRETO FCK = 15MPA, TRAÇO 1:3,4:3,5 (EM MASSA SECA DE CIMENTO/ AREIA MÉDIA/ BRITA 1) - PREPARO MECÂNICO COM BETONEIRA 400 L. AF_05/2021	m <sup>3</sup>	4,39
3.3	LANÇAMENTO COM USO DE BALDES, ADENSAMENTO E ACABAMENTO DE CONCRETO EM ESTRUTURAS. AF_12/2015	m <sup>3</sup>	4,39
3.4	PEÇA DE MADEIRA DE LEI 1A QUALIDADE 5X15CM	M	86,40
3.5	PEÇA DE MADEIRA DE LEI 1A QUALIDADE 4 X 7,5 CM	M	179,80
3.6	PEÇA DE MADEIRA DE LEI 4 X 4" 10X10CM (BARROTES)	M <sup>3</sup>	85,80
4	PAREDES E PAINÉIS		
4.1	PAREDE COM TÁBUAS DE MADEIRA, INCLUSIVE ENTARRUGAMENTO PEÇAS 2X3"	m <sup>2</sup>	126,60
5	ESQUADRIAS DE MADEIRA		
5.1	KIT DE PORTA DE MADEIRA FRISADA, SEMI-OCA (LEVE OU MÉDIA), PADRÃO MÉDIO, 60X210CM, ESPESSURA DE 3,5CM, ITENS INCLUSOS: DOBRADIÇAS, MONTAGEM E INSTALAÇÃO DE BATENTE, FECHADURA COM EXECUÇÃO DO FURO - FORNECIMENTO E INSTALAÇÃO. AF_12/2019	UN	1,00
5.2	KIT DE PORTA DE MADEIRA FRISADA, SEMI-OCA (LEVE OU MÉDIA), PADRÃO MÉDIO, 80X210CM, ESPESSURA DE 3,5CM, ITENS INCLUSOS: DOBRADIÇAS, MONTAGEM E INSTALAÇÃO DE BATENTE, FECHADURA COM EXECUÇÃO DO FURO - FORNECIMENTO E INSTALAÇÃO. AF_12/2019	UN	2,00
5.3	JANELA DE TÁBUAS MADEIRA DE LEI 1A QUALIDADE MACHO/FÊMEA 15 X 2 CM, COMPLETA	m <sup>2</sup>	13,20
6	PISOS INTERNOS		
6.1	ASSOALHO DE MADEIRA. AF_09/2020	m <sup>2</sup>	89,28
6.2	RODAPE EM MADEIRA, ALTURA 7CM, FIXADO EM PECAS DE MADEIRA	M	59,76
6.3	LASTRO DE CONCRETO MAGRO, APLICADO EM PISOS, LAJES SOBRE SOLO OU RADIERS, ESPESSURA DE 5 CM. AF_07/2016	m <sup>2</sup>	1,80
7	COBERTURA		
7.1	TRAMA DE MADEIRA COMPOSTA POR TERÇAS PARA TELHADOS DE ATÉ 2 ÁGUAS PARA TELHA ONDULADA DE FIBROCIMENTO, METÁLICA, PLÁSTICA OU TERMOACÚSTICA, INCLUSO TRANSPORTE VERTICAL. AF_07/2019	m <sup>2</sup>	134,48
7.2	FABRICAÇÃO E INSTALAÇÃO DE TESOURA INTEIRA EM MADEIRA NÃO APARELHADA, VÃO DE 6 M, PARA TELHA ONDULADA DE FIBROCIMENTO, METÁLICA, PLÁSTICA OU TERMOACÚSTICA, INCLUSO IÇAMENTO. AF_07/2019	UN	8,00

7.3	TELHAMENTO COM TELHA ONDULADA DE FIBROCIMENTO E = 6 MM, COM RECOBRIMENTO LATERAL DE 1/4 DE ONDA PARA TELHADO COM INCLINAÇÃO MAIOR QUE 10°, COM ATÉ 2 ÁGUAS, INCLUSO IÇAMENTO. AF_07/2019	m²	134,48
7.4	CUMEEIRA PARA TELHA DE FIBROCIMENTO ONDULADA E = 6 MM, INCLUSO ACESSÓRIOS DE FIXAÇÃO E IÇAMENTO. AF_07/2019	M	16,40
8	PINTURA DE PAREDES		
8.1	PINTURA VERNIZ POLIURETANO BRILHANTE EM MADEIRA, TRES DEMAOS	m²	253,20
8.2	PINTURA IMUNIZANTE PARA MADEIRA, DUAS DEMAOS	m²	258,08
8.3	IMPERMEABILIZACAO DE ESTRUTURAS ENTERRADAS, COM TINTA ASFALTICA, DUAS DEMAOS.	m²	123,60
8.4	APLICAÇÃO MANUAL DE PINTURA COM TINTA LÁTEX ACRÍLICA EM TETO, DUAS DEMÃOS. AF_06/2014	m²	134,48
9	SERVIÇOS COMPLEMENTARES		
9.1	PRATELEIRA DE MADEIRA L=0,4M	m²	9,80
9.2	ESCADA DE MADEIRA	m²	3,00
9.3	MESA DE MADEIRA	m²	11,76
9.4	BANCO DE MADEIRA	M	5,98
9.5	GUARDA CORPO DE MADEIRA	M	24,80
10	ESTRUTURA DO BANHEIRO		
10.1	FUNDAÇÃO		
10.1.1	ESCAVAÇÃO MANUAL DE VALA COM PROFUNDIDADE MENOR OU IGUAL A 1,30 M. AF_02/2021	m³	0,44
10.1.2	ESTACA BROCA DE CONCRETO, DIÂMETRO DE 25CM, ESCAVAÇÃO MANUAL COM TRADO CONCHA, COM ARMADURA DE ARRANQUE. AF_05/2020	M	9,00
10.1.3	LANÇAMENTO COM USO DE BALDES, ADENSAMENTO E ACABAMENTO DE CONCRETO EM ESTRUTURAS. AF_12/2015	m³	0,44
10.2	VIGA BALDRAME		
10.2.1	ESCAVAÇÃO MANUAL DE VALA PARA VIGA BALDRAME (INCLUINDO ESCAVAÇÃO PARA COLOCAÇÃO DE FÔRMAS). AF_06/2017	m³	0,66
10.2.2	PREPARO DE FUNDO DE VALA COM LARGURA MENOR QUE 1,5 M (ACERTO DO SOLO NATURAL). AF_08/2020	m²	2,63
10.2.3	LASTRO DE CONCRETO MAGRO, APLICADO EM BLOCOS DE COROAMENTO OU SAPATAS, ESPESSURA DE 5 CM. AF_08/2017	m²	2,63
10.2.4	ARMAÇÃO DE BLOCO, VIGA BALDRAME E SAPATA UTILIZANDO AÇO CA-60 DE 5 MM - MONTAGEM. AF_06/2017	KG	7,92
10.2.5	ARMAÇÃO DE BLOCO, VIGA BALDRAME OU SAPATA UTILIZANDO AÇO CA-50 DE 8 MM - MONTAGEM. AF_06/2017	KG	23,07
10.2.6	FABRICAÇÃO, MONTAGEM E DESMONTAGEM DE FÔRMA PARA VIGA BALDRAME, EM MADEIRA SERRADA, E=25 MM, 4 UTILIZAÇÕES. AF_06/2017	m²	5,88
10.2.7	CONCRETO FCK = 20MPA, TRAÇO 1:2,7:3 (EM MASSA SECA DE CIMENTO/ AREIA MÉDIA/ BRITA 1) - PREPARO MECÂNICO COM BETONEIRA 400 L. AF_05/2021	m³	0,35
10.2.8	LANÇAMENTO COM USO DE BALDES, ADENSAMENTO E ACABAMENTO DE CONCRETO EM ESTRUTURAS. AF_12/2015	m³	0,35
10.2.9	REATERRO MANUAL DE VALAS COM COMPACTAÇÃO MECANIZADA. AF_04/2016	m³	0,31
10.2.10	IMPERMEABILIZACAO DE ESTRUTURAS ENTERRADAS, COM TINTA ASFALTICA, DUAS DEMAOS.	m²	7,59
10.3	PILARES		

10.3.1	MONTAGEM E DESMONTAGEM DE FÔRMA DE PILARES RETANGULARES E ESTRUTURAS SIMILARES, PÉ-DIREITO SIMPLES, EM CHAPA DE MADEIRA COMPENSADA RESINADA, 4 UTILIZAÇÕES. AF_09/2020	m <sup>2</sup>	11,52
10.3.2	ARMAÇÃO DE PILAR OU VIGA DE UMA ESTRUTURA CONVENCIONAL DE CONCRETO ARMADO EM UMA EDIFICAÇÃO TÉRREA OU SOBRADO UTILIZANDO AÇO CA-60 DE 5,0 MM - MONTAGEM. AF_12/2015	KG	8,87
10.3.3	ARMAÇÃO DE PILAR OU VIGA DE UMA ESTRUTURA CONVENCIONAL DE CONCRETO ARMADO EM UMA EDIFICAÇÃO TÉRREA OU SOBRADO UTILIZANDO AÇO CA-50 DE 8,0 MM - MONTAGEM. AF_12/2015	KG	28,44
10.3.4	CONCRETO FCK = 20MPA, TRAÇO 1:2,7:3 (EM MASSA SECA DE CIMENTO/ AREIA MÉDIA/ BRITA 1) - PREPARO MECÂNICO COM BETONEIRA 400 L. AF_05/2021	m <sup>3</sup>	0,43
10.3.5	LANÇAMENTO COM USO DE BALDES, ADENSAMENTO E ACABAMENTO DE CONCRETO EM ESTRUTURAS. AF_12/2015	m <sup>3</sup>	0,43
10.4	PAREDES E PAINÉIS		
10.4.1	ALVENARIA DE VEDAÇÃO DE BLOCOS CERÂMICOS FURADOS NA HORIZONTAL DE 9X19X19CM (ESPESSURA 9CM) DE PAREDES COM ÁREA LÍQUIDA MENOR QUE 6M <sup>2</sup> SEM VÃOS E ARGAMASSA DE ASSENTAMENTO COM PREPARO EM BETONEIRA. AF_06/2014	m <sup>2</sup>	49,08
10.5	REVESTIMENTO DE PAREDE		
10.5.1	CHAPISCO APLICADO EM ALVENARIAS E ESTRUTURAS DE CONCRETO INTERNAS, COM COLHER DE PEDREIRO. ARGAMASSA TRAÇO 1:3 COM PREPARO EM BETONEIRA 400L. AF_06/2014	m <sup>2</sup>	98,15
10.5.2	EMBOÇO, PARA RECEBIMENTO DE CERÂMICA, EM ARGAMASSA TRAÇO 1:2:8, PREPARO MECÂNICO COM BETONEIRA 400L, APLICADO MANUALMENTE EM FACES INTERNAS DE PAREDES, PARA AMBIENTE COM ÁREA MENOR QUE 5M <sup>2</sup> , ESPESSURA DE 20MM, COM EXECUÇÃO DE TALISCAS. AF_06/2014	m <sup>2</sup>	98,15
10.5.3	MASSA ÚNICA, PARA RECEBIMENTO DE PINTURA, EM ARGAMASSA TRAÇO 1:2:8, PREPARO MECÂNICO COM BETONEIRA 400L, APLICADA MANUALMENTE EM FACES INTERNAS DE PAREDES, ESPESSURA DE 20MM, COM EXECUÇÃO DE TALISCAS. AF_06/2014	m <sup>2</sup>	98,15
10.5.4	REVESTIMENTO CERÂMICO PARA PAREDES INTERNAS COM PLACAS TIPO ESMALTADA EXTRA DE DIMENSÕES 20X20 CM APLICADAS EM AMBIENTES DE ÁREA MENOR QUE 5 M <sup>2</sup> A MEIA ALTURA DAS PAREDES. AF_06/2014	m <sup>2</sup>	24,84
10.6	PISO		
10.6.1	ATERRO MANUAL DE VALAS COM SOLO ARGILO-ARENOSO E COMPACTAÇÃO MECANIZADA. AF_05/2016	m <sup>3</sup>	1,52
10.6.2	LASTRO DE CONCRETO MAGRO, APLICADO EM PISOS, LAJES SOBRE SOLO OU RADIERS. AF_08/2017	m <sup>3</sup>	0,23
10.6.3	REVESTIMENTO CERÂMICO PARA PISO COM PLACAS TIPO ESMALTADA EXTRA DE DIMENSÕES 35X35 CM APLICADA EM AMBIENTES DE ÁREA MAIOR QUE 10 M <sup>2</sup> . AF_06/2014	m <sup>2</sup>	7,60
10.6.4	RODAPÉ CERÂMICO DE 7CM DE ALTURA COM PLACAS TIPO ESMALTADA EXTRA DE DIMENSÕES 35X35CM. AF_06/2014	M	13,45
10.7	COBERTURA		
10.7.1	TRAMA DE MADEIRA COMPOSTA POR TERÇAS PARA TELHADOS DE ATÉ 2 ÁGUAS PARA TELHA ONDULADA DE FIBROCIMENTO, METÁLICA, PLÁSTICA OU TERMOACÚSTICA, INCLUSIVE TRANSPORTE VERTICAL. AF_07/2019	m <sup>2</sup>	15,82
10.7.2	TELHAMENTO COM TELHA ONDULADA DE FIBROCIMENTO E = 6 MM, COM RECOBRIMENTO LATERAL DE 1/4 DE ONDA PARA TELHADO COM INCLINAÇÃO MAIOR QUE 10°, COM ATÉ 2 ÁGUAS, INCLUSIVE IÇAMENTO. AF_07/2019	m <sup>2</sup>	15,82
10.7.3	FORRO EM RÉGUAS DE PVC, FRISADO, PARA AMBIENTES RESIDENCIAIS, INCLUSIVE ESTRUTURA DE FIXAÇÃO. AF_05/2017_P	m <sup>2</sup>	7,60

10.7.4	ACABAMENTOS PARA FORRO (RODA-FORRO EM PERFIL METÁLICO E PLÁSTICO). AF_05/2017	M	15,20
10.8	PINTURA		
10.8.1	APLICAÇÃO DE FUNDO SELADOR ACRÍLICO EM PAREDES, UMA DEMÃO. AF_06/2014	m²	58,37
10.8.2	APLICAÇÃO E LIXAMENTO DE MASSA LÁTEX EM PAREDES, UMA DEMÃO. AF_06/2014	m²	58,37
10.8.3	APLICAÇÃO MANUAL DE PINTURA COM TINTA LÁTEX ACRÍLICA EM PAREDES, DUAS DEMÃOS. AF_06/2014	m²	58,37
10.9	ESQUADRIAS		
10.9.1	KIT DE PORTA DE MADEIRA PARA VERNIZ, SEMI-OCA (LEVE OU MÉDIA), PADRÃO MÉDIO, 90X210CM, ESPESSURA DE 3,5CM, ITENS INCLUSOS: DOBRADIÇAS, MONTAGEM E INSTALAÇÃO DE BATENTE, FECHADURA COM EXECUÇÃO DO FURO - FORNECIMENTO E INSTALAÇÃO. AF_12/2019	UN	2,00
10.9.2	JANELA DE MADEIRA (CEDRINHO/ANGELIM OU EQUIV.) TIPO MAXIM-AR, PARA VIDRO, COM BATENTE, ALIZAR E FERRAGENS. EXCLUSIVE VIDRO, ACABAMENTO E CONTRAMARCO. FORNECIMENTO E INSTALAÇÃO. AF_12/2019	m²	0,32
11	INSTALAÇÕES HIDRAULICA E SANITÁRIA		
11.1	APARELHOS E ACESSÓRIOS		
11.1.1	INSTALAÇÕES DE VASOS SANITÁRIOS E ACESSÓRIOS		
11.1.1.1	VASO SANITÁRIO SIFONADO COM CAIXA ACOPLADA LOUÇA BRANCA - PADRÃO MÉDIO, INCLUSO ENGATE FLEXÍVEL EM METAL CROMADO, 1/2 X 40CM - FORNECIMENTO E INSTALAÇÃO. AF_01/2020	UN	2,00
11.1.1.2	ASSENTO SANITÁRIO CONVENCIONAL - FORNECIMENTO E INSTALACAO. AF_01/2020	UN	2,00
11.1.1.3	PAPELEIRA DE PAREDE EM METAL CROMADO SEM TAMPA, INCLUSO FIXAÇÃO. AF_01/2020	UN	2,00
11.1.1.4	BARRA DE APOIO RETA, EM ACO INOX POLIDO, COMPRIMENTO 80 CM, FIXADA NA PAREDE - FORNECIMENTO E INSTALAÇÃO. AF_01/2020	UN	4,00
11.1.1.5	DUCHA HIGIENICA PLASTICA COM REGISTRO METALICO 1/2 " - REFERÊNCIA ORSE COMPOSIÇÃO 9503	UN	2,00
11.1.2	INSTALAÇÕES DE LAVATÓRIOS E ACESSÓRIOS		
11.1.2.1	LAVATÓRIO LOUÇA BRANCA COM COLUNA, 45 X 55CM OU EQUIVALENTE, PADRÃO MÉDIO, INCLUSO SIFÃO TIPO GARRAFA, VÁLVULA E ENGATE FLEXÍVEL DE 40CM EM METAL CROMADO, COM TORNEIRA CROMADA DE MESA, PADRÃO MÉDIO - FORNECIMENTO E INSTALAÇÃO. AF_01/2020	UN	1,00
11.1.2.2	SABONETEIRA PLASTICA TIPO DISPENSER PARA SABONETE LIQUIDO COM RESERVATORIO 800 A 1500 ML, INCLUSO FIXAÇÃO. AF_01/2020	UN	1,00
11.1.3	INSTALAÇÕES DE PIAS E ACESSÓRIOS		
11.1.3.1	CUBA DE EMBUTIR DE AÇO INOXIDÁVEL MÉDIA, INCLUSO VÁLVULA TIPO AMERICANA E SIFÃO TIPO GARRAFA EM METAL CROMADO - FORNECIMENTO E INSTALAÇÃO. AF_01/2020	UN	1,00
11.1.3.2	TORNEIRA CROMADA TUBO MÓVEL, DE PAREDE, 1/2" OU 3/4", PARA PIA DE COZINHA, PADRÃO MÉDIO - FORNECIMENTO E INSTALAÇÃO. AF_01/2020	UN	1,00
11.1.4	INSTALAÇÕES DE TANQUES		
11.1.4.1	TANQUE DE LOUÇA BRANCA SUSPENSO, 18L OU EQUIVALENTE, INCLUSO SIFÃO TIPO GARRAFA EM METAL CROMADO, VÁLVULA METÁLICA E TORNEIRA DE METAL CROMADO PADRÃO MÉDIO - FORNECIMENTO E INSTALAÇÃO. AF_01/2020	UN	1,00
11.2	RAMAIS E SUB-RAMAIS		
11.2.1	METAIS		

11.2.1.1	REGISTRO DE GAVETA BRUTO, LATÃO, ROSCÁVEL, 3/4", COM ACABAMENTO E CANOPLA CROMADOS - FORNECIMENTO E INSTALAÇÃO. AF_08/2021	UN	6,00
11.2.2	PVC MISTO SOLDÁVEL		
11.2.2.1	JOELHO DE REDUÇÃO SOLDÁVEL E COM ROSCA, PVC, SOLDÁVEL, DN 25MM X 1/2" - FORNECIMENTO E INSTALAÇÃO - REFERÊNCIA SINAPI COMPOSIÇÃO 90373	UN	2,00
11.2.3	PVC SOLDÁVEL AZUL COM BUCHA DE LATÃO		
11.2.3.1	JOELHO 90 GRAUS COM BUCHA DE LATÃO, PVC, SOLDÁVEL, DN 25MM, X 1/2" INSTALADO EM RAMAL OU SUB-RAMAL DE ÁGUA - FORNECIMENTO E INSTALAÇÃO. AF_12/2014	UN	4,00
11.2.3.2	TÊ COM BUCHA DE LATÃO NA BOLSA CENTRAL, PVC, SOLDÁVEL, DN 25MM X 1/2", INSTALADO EM RAMAL OU SUB-RAMAL DE ÁGUA - FORNECIMENTO E INSTALAÇÃO. AF_12/2014	UN	1,00
11.2.3.3	JOELHO 90 GRAUS COM BUCHA DE LATÃO, PVC, SOLDÁVEL, DN 25MM, X 3/4" INSTALADO EM RAMAL OU SUB-RAMAL DE ÁGUA - FORNECIMENTO E INSTALAÇÃO. AF_12/2014	UN	2,00
11.2.3.4	TÊ COM BUCHA DE LATÃO NA BOLSA CENTRAL, PVC, SOLDÁVEL, DN 25MM X 3/4", INSTALADO EM RAMAL OU SUB-RAMAL DE ÁGUA - FORNECIMENTO E INSTALAÇÃO. AF_03/2015	UN	1,00
11.2.4	PVC RÍGIDO SOLDÁVEL		
11.2.4.1	ADAPTADOR CURTO COM BOLSA E ROSCA PARA REGISTRO, PVC, SOLDÁVEL, DN 25MM X 3/4", INSTALADO EM RAMAL OU SUB-RAMAL DE ÁGUA - FORNECIMENTO E INSTALAÇÃO. AF_12/2014	UN	12,00
11.2.4.2	CURVA 90 GRAUS, PVC, SOLDÁVEL, DN 25MM, INSTALADO EM RAMAL OU SUB-RAMAL DE ÁGUA - FORNECIMENTO E INSTALAÇÃO. AF_12/2014	UN	3,00
11.2.4.3	TUBO, PVC, SOLDÁVEL, DN 25MM, INSTALADO EM RAMAL OU SUB-RAMAL DE ÁGUA - FORNECIMENTO E INSTALAÇÃO. AF_12/2014	M	19,00
11.2.4.4	TE, PVC, SOLDÁVEL, DN 25MM, INSTALADO EM RAMAL OU SUB-RAMAL DE ÁGUA - FORNECIMENTO E INSTALAÇÃO. AF_12/2014	UN	2,00
11.3	DISTRIBUIÇÃO E ALIMENTAÇÃO		
11.3.1	METAIS		
11.3.1.1	REGISTRO DE ESFERA, PVC, SOLDÁVEL, COM VOLANTE, DN 50 MM - FORNECIMENTO E INSTALAÇÃO. AF_08/2021	UN	1,00
11.3.1.2	REGISTRO DE ESFERA, PVC, SOLDÁVEL, COM VOLANTE, DN 60 MM - FORNECIMENTO E INSTALAÇÃO. AF_08/2021	UN	1,00
11.3.1.3	REGISTRO DE ESFERA, PVC, ROSCÁVEL, COM VOLANTE, 1 1/4" - FORNECIMENTO E INSTALAÇÃO. AF_08/2021	UN	1,00
11.3.1.4	VÁLVULA DE RETENÇÃO HORIZONTAL, DE BRONZE, ROSCÁVEL, 1 1/4" - FORNECIMENTO E INSTALAÇÃO. AF_08/2021	UN	1,00
11.3.2	PVC RÍGIDO SOLDÁVEL		
11.3.2.1	ADAPTADOR CURTO COM BOLSA E ROSCA PARA REGISTRO, PVC, SOLDÁVEL, DN 40 MM X 1 1/4 , INSTALADO EM RESERVAÇÃO DE ÁGUA DE EDIFICAÇÃO QUE POSSUA RESERVATÓRIO DE FIBRA/FIBROCIMENTO FORNECIMENTO E INSTALAÇÃO. AF_06/2016	UN	2,00
11.3.2.2	ADAPTADOR COM FLANGES LIVRES, PVC, SOLDÁVEL LONGO, DN 40 MM X 1 1/4 , INSTALADO EM RESERVAÇÃO DE ÁGUA DE EDIFICAÇÃO QUE POSSUA RESERVATÓRIO DE FIBRA/FIBROCIMENTO FORNECIMENTO E INSTALAÇÃO. AF_06/2016	UN	1,00
11.3.2.3	ADAPTADOR COM FLANGES LIVRES, PVC, SOLDÁVEL LONGO, DN 50 MM X 1 1/2 , INSTALADO EM RESERVAÇÃO DE ÁGUA DE EDIFICAÇÃO QUE POSSUA RESERVATÓRIO DE FIBRA/FIBROCIMENTO FORNECIMENTO E INSTALAÇÃO. AF_06/2016	UN	2,00

11.3.2.4	ADAPTADOR COM FLANGES LIVRES, PVC, SOLDÁVEL LONGO, DN 60 MM X 2 , INSTALADO EM RESERVAÇÃO DE ÁGUA DE EDIFICAÇÃO QUE POSSUA RESERVATÓRIO DE FIBRA/FIBROCIMENTO FORNECIMENTO E INSTALAÇÃO. AF_06/2016	UN	1,00
11.3.2.5	BUCHA DE REDUÇÃO, PVC, SOLDÁVEL, CURTA, DN 32 MM X 25 MM - FORNECIMENTO E INSTALAÇÃO - REFERÊNCIA ORSE COMPOSIÇÃO 1072	UN	3,00
11.3.2.6	BUCHA DE REDUÇÃO, PVC, SOLDÁVEL, LONGA, DN 60 MM X 25 MM - FORNECIMENTO E INSTALAÇÃO - REFERÊNCIA ORSE COMPOSIÇÃO 1085	UN	2,00
11.3.2.7	BUCHA DE REDUÇÃO, PVC, SOLDÁVEL, LONGA, DN 60 MM X 32 MM - FORNECIMENTO E INSTALAÇÃO - REFERÊNCIA ORSE COMPOSIÇÃO 1086	UN	1,00
11.3.2.8	CURVA 90 GRAUS, PVC, SOLDÁVEL, DN 25MM, INSTALADO EM RAMAL DE DISTRIBUIÇÃO DE ÁGUA - FORNECIMENTO E INSTALAÇÃO. AF_12/2014	UN	8,00
11.3.2.9	CURVA 90 GRAUS, PVC, SOLDÁVEL, DN 32MM, INSTALADO EM RAMAL DE DISTRIBUIÇÃO DE ÁGUA - FORNECIMENTO E INSTALAÇÃO. AF_12/2014	UN	1,00
11.3.2.10	CURVA 90 GRAUS, PVC, SOLDÁVEL, DN 40MM, INSTALADO EM PRUMADA DE ÁGUA - FORNECIMENTO E INSTALAÇÃO. AF_12/2014	UN	2,00
11.3.2.11	CURVA 90 GRAUS, PVC, SOLDÁVEL, DN 50 MM, INSTALADO EM RESERVAÇÃO DE ÁGUA DE EDIFICAÇÃO QUE POSSUA RESERVATÓRIO DE FIBRA/FIBROCIMENTO FORNECIMENTO E INSTALAÇÃO. AF_06/2016	UN	1,00
11.3.2.12	CURVA 90 GRAUS, PVC, SOLDÁVEL, DN 60 MM, INSTALADO EM RESERVAÇÃO DE ÁGUA DE EDIFICAÇÃO QUE POSSUA RESERVATÓRIO DE FIBRA/FIBROCIMENTO FORNECIMENTO E INSTALAÇÃO. AF_06/2016	UN	3,00
11.3.2.13	TUBO, PVC, SOLDÁVEL, DN 25MM, INSTALADO EM RAMAL DE DISTRIBUIÇÃO DE ÁGUA - FORNECIMENTO E INSTALAÇÃO. AF_12/2014	M	4,84
11.3.2.14	TUBO, PVC, SOLDÁVEL, DN 32MM, INSTALADO EM RAMAL DE DISTRIBUIÇÃO DE ÁGUA - FORNECIMENTO E INSTALAÇÃO. AF_12/2014	M	7,67
11.3.2.15	TUBO, PVC, SOLDÁVEL, DN 40MM, INSTALADO EM PRUMADA DE ÁGUA - FORNECIMENTO E INSTALAÇÃO. AF_12/2014	M	12,31
11.3.2.16	TUBO, PVC, SOLDÁVEL, DN 50 MM, INSTALADO EM RESERVAÇÃO DE ÁGUA DE EDIFICAÇÃO QUE POSSUA RESERVATÓRIO DE FIBRA/FIBROCIMENTO FORNECIMENTO E INSTALAÇÃO. AF_06/2016	M	1,82
11.3.2.17	TUBO, PVC, SOLDÁVEL, DN 60MM, INSTALADO EM PRUMADA DE ÁGUA - FORNECIMENTO E INSTALAÇÃO. AF_12/2014	M	6,44
11.3.2.18	TE, PVC, SOLDÁVEL, DN 32MM, INSTALADO EM RAMAL DE DISTRIBUIÇÃO DE ÁGUA - FORNECIMENTO E INSTALAÇÃO. AF_12/2014	UN	2,00
11.3.2.19	TÊ, PVC, SOLDÁVEL, DN 50 MM INSTALADO EM RESERVAÇÃO DE ÁGUA DE EDIFICAÇÃO QUE POSSUA RESERVATÓRIO DE FIBRA/FIBROCIMENTO FORNECIMENTO E INSTALAÇÃO. AF_06/2016	UN	1,00
11.3.2.20	TÊ DE REDUÇÃO, PVC, SOLDÁVEL, DN 32MM X 25MM, INSTALADO EM RAMAL DE DISTRIBUIÇÃO DE ÁGUA - FORNECIMENTO E INSTALAÇÃO. AF_12/2014	UN	1,00
11.3.2.21	TÊ, PVC, SOLDÁVEL, DN 60 MM INSTALADO EM RESERVAÇÃO DE ÁGUA DE EDIFICAÇÃO QUE POSSUA RESERVATÓRIO DE FIBRA/FIBROCIMENTO FORNECIMENTO E INSTALAÇÃO. AF_06/2016	UN	2,00
11.3.3	PVC RÍGIDO ROSCÁVEL		
11.3.3.1	TUBO PVC ROSCÁVEL, ÁGUA FRIA, 1 1/4" - FORNECIMENTO E INSTALAÇÃO - REFERÊNCIA ORSE COMPOSIÇÃO 1215	M	48,48
11.3.3.2	CURVA PVC ROSCÁVEL 90° AGUA FRIA, 1 1/4" - FORNECIMENTO E INSTALACAO - REFERÊNCIA ORSE COMPOSIÇÃO 1258	UN	3,00
11.3.4	RESERVATÓRIOS		
11.3.4.1	CAIXA D'ÁGUA EM POLIÉSTER REFORÇADO COM FIBRA DE VIDRO, 5000 LITROS - FORNECIMENTO E INSTALAÇÃO. AF_06/2021	UN	1,00
11.3.5	POÇO TUBULAR PROFUNDO DE 50 M		
11.3.5.1	POÇO TUBLAR PROFUNDO DE 50M - INCLUSIVE PERFURAÇÃO	UN	1,00

11.3.5.2	BOMBA SUBMERSIVELDE 3/4 CV- REF: SCHNEIDER SUB15-07NY4E6 OU SIMILAR - FORNECIMENTO E INSTALAÇÃO	UN	1,00
12	INSTALAÇÕES SANITÁRIAS		
12.1	CAIXAS DE PASSAGEM, INSPEÇÃO, GORDURA E POÇOS		
12.1.1	CAIXA ENTERRADA HIDRÁULICA RETANGULAR EM ALVENARIA COM TIJOLOS CERÂMICOS MACIÇOS, DIMENSÕES INTERNAS: 0,6X0,6X0,6 M PARA REDE DE ESGOTO. AF_12/2020	UN	8,00
12.1.2	CAIXA DE GORDURA SIMPLES, CIRCULAR, EM CONCRETO PRÉ-MOLDADO, DIÂMETRO INTERNO = 0,4 M, ALTURA INTERNA = 0,4 M. AF_12/2020	UN	1,00
12.2	TUBOS PVC BRANCO		
12.2.1	TUBO PVC, SERIE NORMAL, ESGOTO PREDIAL, DN 40 MM, FORNECIDO E INSTALADO EM RAMAL DE DESCARGA OU RAMAL DE ESGOTO SANITÁRIO. AF_12/2014	M	4,85
12.2.2	TUBO PVC, SERIE NORMAL, ESGOTO PREDIAL, DN 50 MM, FORNECIDO E INSTALADO EM RAMAL DE DESCARGA OU RAMAL DE ESGOTO SANITÁRIO. AF_12/2014	M	19,85
12.2.3	TUBO PVC, SERIE NORMAL, ESGOTO PREDIAL, DN 75 MM, FORNECIDO E INSTALADO EM RAMAL DE DESCARGA OU RAMAL DE ESGOTO SANITÁRIO. AF_12/2014	M	2,23
12.2.4	TUBO PVC, SERIE NORMAL, ESGOTO PREDIAL, DN 100 MM, FORNECIDO E INSTALADO EM RAMAL DE DESCARGA OU RAMAL DE ESGOTO SANITÁRIO. AF_12/2014	M	13,67
12.2.5	TUBO PVC, SERIE NORMAL, ESGOTO PREDIAL, DN 50 MM, FORNECIDO E INSTALADO EM PRUMADA DE ESGOTO SANITÁRIO OU VENTILAÇÃO. AF_12/2014	M	9,94
12.2.6	CAIXA SIFONADA, PVC, 150 X 150 X 50MM - FORNECIMENTO E INSTALAÇÃO - REFERÊNCIA SINAPI COMPOSIÇÃO 89482	UN	2,00
12.3	CONEXÕES E ACESSÓRIOS DE PVC		
12.3.1	CAIXA SIFONADA, PVC, DN 150 X 185 X 75 MM, JUNTA ELÁSTICA, FORNECIDA E INSTALADA EM RAMAL DE DESCARGA OU EM RAMAL DE ESGOTO SANITÁRIO. AF_12/2014	UN	1,00
12.3.2	CURVA CURTA 90 GRAUS, PVC, SERIE NORMAL, ESGOTO PREDIAL, DN 40 MM, JUNTA SOLDÁVEL, FORNECIDO E INSTALADO EM RAMAL DE DESCARGA OU RAMAL DE ESGOTO SANITÁRIO. AF_12/2014	UN	5,00
12.3.3	JOELHO 45 GRAUS, PVC, SERIE NORMAL, ESGOTO PREDIAL, DN 40 MM, JUNTA SOLDÁVEL, FORNECIDO E INSTALADO EM RAMAL DE DESCARGA OU RAMAL DE ESGOTO SANITÁRIO. AF_12/2014	UN	3,00
12.3.4	JOELHO 45 GRAUS, PVC, SERIE NORMAL, ESGOTO PREDIAL, DN 50 MM, JUNTA ELÁSTICA, FORNECIDO E INSTALADO EM RAMAL DE DESCARGA OU RAMAL DE ESGOTO SANITÁRIO. AF_12/2014	UN	1,00
12.3.5	JOELHO 45 GRAUS, PVC, SERIE NORMAL, ESGOTO PREDIAL, DN 75 MM, JUNTA ELÁSTICA, FORNECIDO E INSTALADO EM RAMAL DE DESCARGA OU RAMAL DE ESGOTO SANITÁRIO. AF_12/2014	UN	1,00
12.3.6	JOELHO 45 GRAUS, PVC, SERIE NORMAL, ESGOTO PREDIAL, DN 100 MM, JUNTA ELÁSTICA, FORNECIDO E INSTALADO EM RAMAL DE DESCARGA OU RAMAL DE ESGOTO SANITÁRIO. AF_12/2014	UN	1,00
12.3.7	JOELHO 90 GRAUS, PVC, SERIE NORMAL, ESGOTO PREDIAL, DN 50 MM, JUNTA ELÁSTICA, FORNECIDO E INSTALADO EM RAMAL DE DESCARGA OU RAMAL DE ESGOTO SANITÁRIO. AF_12/2014	UN	7,00
12.3.8	JOELHO 90 GRAUS, PVC, SERIE NORMAL, ESGOTO PREDIAL, DN 100 MM, JUNTA ELÁSTICA, FORNECIDO E INSTALADO EM RAMAL DE DESCARGA OU RAMAL DE ESGOTO SANITÁRIO. AF_12/2014	UN	2,00
12.3.9	JOELHO 90 GRAUS, PVC, SERIE NORMAL, ESGOTO PREDIAL, DN 50 MM, JUNTA ELÁSTICA, FORNECIDO E INSTALADO EM PRUMADA DE ESGOTO SANITÁRIO OU VENTILAÇÃO. AF_12/2014	UN	2,00

12.3.10	JUNÇÃO SIMPLES, PVC, SERIE NORMAL, ESGOTO PREDIAL, DN 100 X 100 MM, JUNTA ELÁSTICA, FORNECIDO E INSTALADO EM RAMAL DE DESCARGA OU RAMAL DE ESGOTO SANITÁRIO. AF_12/2014	UN	1,00
12.3.11	LUVA SIMPLES, PVC, SERIE NORMAL, ESGOTO PREDIAL, DN 50 MM, JUNTA ELÁSTICA, FORNECIDO E INSTALADO EM RAMAL DE DESCARGA OU RAMAL DE ESGOTO SANITÁRIO. AF_12/2014	UN	5,00
12.3.12	LUVA SIMPLES, PVC, SERIE NORMAL, ESGOTO PREDIAL, DN 75 MM, JUNTA ELÁSTICA, FORNECIDO E INSTALADO EM RAMAL DE DESCARGA OU RAMAL DE ESGOTO SANITÁRIO. AF_12/2014	UN	2,00
12.3.13	LUVA SIMPLES, PVC, SERIE NORMAL, ESGOTO PREDIAL, DN 100 MM, JUNTA ELÁSTICA, FORNECIDO E INSTALADO EM RAMAL DE DESCARGA OU RAMAL DE ESGOTO SANITÁRIO. AF_12/2014	UN	4,00
12.3.14	TE, PVC, SERIE NORMAL, ESGOTO PREDIAL, DN 50 X 50 MM, JUNTA ELÁSTICA, FORNECIDO E INSTALADO EM RAMAL DE DESCARGA OU RAMAL DE ESGOTO SANITÁRIO. AF_12/2014	UN	7,00
12.3.15	JOELHO 90°, PVC, COM BOLSA E ANEL, 40 X 1 1/2", PARA ESGOTO PREDIAL - FORNECIMENTO E INSTALAÇÃO - REFERÊNCIA ORSE COMPOSIÇÃO 1672	UN	5,00
12.3.16	REDUÇÃO EXCÊNTRICA, PVC, SÉRIE NORMAL, DN 100 MM-50 MM, JUNTA ELÁSTICA - FORNECIMENTO E INSTALAÇÃO - REFERÊNCIA ORSE COMPOSIÇÃO 1656	UN	1,00
12.3.17	TÊ, PVC, SÉRIE NORMAL, DN 100 X 50 MM, JUNTA ELÁSTICA, FORNECIMENTO E INSTALAÇÃO - REFERÊNCIA ORSE COMPOSIÇÃO 1588	UN	2,00
12.3.18	TÊ, PVC, SÉRIE NORMAL, DN 75 X 50 MM, JUNTA ELÁSTICA, FORNECIMENTO E INSTALAÇÃO - REFERÊNCIA ORSE COMPOSIÇÃO 1586	UN	1,00
12.3.19	TERMINAL DE VENTILAÇÃO, PVC, SÉRIE NORMAL, DN 50 MM - FORNECIMENTO E INSTALAÇÃO - REFERÊNCIA ORSE COMPOSIÇÃO 1656	UN	2,00
12.4	SISTEMA DE TRATAMENTO		
12.4.1	TANQUE SÉPTICO RETANGULAR, EM ALVENARIA COM BLOCOS DE CONCRETO, DIMENSÕES INTERNAS: 1,2 X 2,4 X 1,6 M, VOLUME ÚTIL: 3456 L (PARA 13 CONTRIBUÍNTES). AF_12/2020	UN	1,00
12.4.2	FILTRO ANAERÓBIO RETANGULAR, EM ALVENARIA COM BLOCOS DE CONCRETO, DIMENSÕES INTERNAS: 1,2 X 1,8 X 1,67 M, VOLUME ÚTIL: 2592 L (PARA 13 CONTRIBUÍNTES). AF_12/2020	UN	1,00
12.4.3	SUMIDOURO RETANGULAR, EM ALVENARIA COM BLOCOS DE CONCRETO, DIMENSÕES INTERNAS: 1,6 X 3,4 X 3,0 M, ÁREA DE INFILTRAÇÃO: 32,9 M² (PARA 13 CONTRIBUÍNTES). . AF_12/2020	UN	1,00
12.4.4	TUBO DE PVC PARA REDE COLETORA DE ESGOTO DE PAREDE MACIÇA, DN 150 MM, JUNTA ELÁSTICA - FORNECIMENTO E ASSENTAMENTO. AF_01/2021	M	28,00
12.4.5	TUBO PVC, SERIE NORMAL, ESGOTO PREDIAL, DN 100 MM, FORNECIDO E INSTALADO EM RAMAL DE DESCARGA OU RAMAL DE ESGOTO SANITÁRIO. AF_12/2014	M	6,60
12.4.6	JOELHO 90 GRAUS, PVC, SERIE NORMAL, ESGOTO PREDIAL, DN 100 MM, JUNTA ELÁSTICA, FORNECIDO E INSTALADO EM RAMAL DE DESCARGA OU RAMAL DE ESGOTO SANITÁRIO. AF_12/2014	UN	3,00
12.4.7	JOELHO 90°, VINILFORT, DN 150 MM, JUNTA ELÁSTICA - FORNECIMENTO E INSTALAÇÃO - REFERÊNCIA SINAPI COMPOSIÇÃO 89854	UN	5,00
12.4.8	TE, PVC, VINILFORT, DN 150 X 150 MM, JUNTA ELÁSTICA - FORNECIMENTO E INSTALAÇÃO - REFERÊNCIA SINAPI COMPOSIÇÃO 89862	UN	3,00
12.4.9	CALHA VERTEDOURA COM 1/2 TUBO PVC, JEI, ESGOTO PREDIAL, DN 150 MM - REFERÊNCIA SINAPI COMPOSIÇÃO 89849	M	3,00
12.4.10	TIRANTE PARA CALHA VERTEDOURA, PROFUNDIDADE ÚTIL DE 80 CM - REFERÊNCIA SBC COMPOSIÇÃO 055318	UN	4,00
12.4.11	VÁLVULA DE GAVETA COM BOLSA PVC, DN 150 MM - FORNECIMENTO E INSTALAÇÃO - REFERÊNCIA ORSE COMPOSIÇÃO 11073	UN	2,00
13	COMPLEMENTARES		

13.1	MANGUEIRA DE PVC FLEXIVEL, TIPO FLAT/ACHATADA, COR LARANJA, D = 1 1/2" (40 MM), PARA CONDUCAO DE AGUA, SERVICOS LEVES E MEDIOS	M	130,00
13.2	EXECUÇÃO DE RESERVATÓRIO ELEVADO DE ÁGUA , APOIADO EM ESTRUTURA DE MADEIRA. REFERÊNCIA SINAPI 93243	UN	1,00

E teve um desempenho a contento, cumprido os termos do contrato firmado e executado os serviços de acordo com os projetos e especificações.

Rio Branco-AC, 05 de agosto de 2025.

**Maísa Mota de Andrade**

Arquiteta e Urbanista / Engenheira de  
segurança do trabalho

CAU nº A237011-5 AC

Portaria SEE nº 1045/2023

**Glauber da Silva Saraiva**

Engenheiro Civil

CREA nº 21970 D

Portaria SEE nº 1045/2023

**Marcos Venício de Oliveira Holanda**

Chefe da Divisão de Manutenção Predial

Portaria SEE nº 623/2024



Documento assinado eletronicamente por **MAÍSA MOTA DE ANDRADE, Cargo Comissionado**, em 27/03/2026, às 11:42, conforme horário oficial do Acre, com fundamento no art. 11, § 3º, da [Instrução Normativa Conjunta SGA/CGE nº 001, de 22 de fevereiro de 2018](#).



Documento assinado eletronicamente por **MARCOS VENICIO DE OLIVEIRA, Chefe de Divisão**, em 27/03/2026, às 11:45, conforme horário oficial do Acre, com fundamento no art. 11, § 3º, da [Instrução Normativa Conjunta SGA/CGE nº 001, de 22 de fevereiro de 2018](#).



Documento assinado eletronicamente por **GLAUBER DA SILVA SARAIVA, Professor**, em 27/03/2026, às 11:55, conforme horário oficial do Acre, com fundamento no art. 11, § 3º, da [Instrução Normativa Conjunta SGA/CGE nº 001, de 22 de fevereiro de 2018](#).



A autenticidade deste documento pode ser conferida no site <http://www.sei.ac.gov.br/autenticidade>, informando o código verificador **0020089219** e o código CRC **45C0A275**.



**ESTADO DO ACRE**  
**SECRETARIA DE ESTADO DE OBRAS PÚBLICAS**

Via Chico Mendes, nº. 805, - Bairro Vila do DNER, Rio Branco/AC, CEP 69906-150  
Telefone: (68) 3215-3051 3215-3052

**Atestado de Capacidade Técnica nº 65/2025/SEOP - DEPMP**

Processo nº 4016.017001.00015/2023-29

**ATESTADO DE CAPACIDADE TÉCNICA**

Declaramos por meio deste para os devidos fins legais de direito que a empresa contratada mais abaixo qualificada executou os serviços abaixo discriminados de maneira satisfatória, cumprindo com todas as suas responsabilidades não restando nada que a desabone.

Tecnicamente atestamos ainda que os serviços descritos se encontram concluídos e atendem às especificações e exigências de acordo com o(s) projeto(s), memorial(is) descritivo(s) e normas técnicas de forma criteriosa e satisfatória.

**CONTRATANTE / EMITENTE**

<b>NOME/RAZÃO SOCIAL:</b> SECRETARIA DE ESTADO DE OBRAS PÚBLICAS – SEOP	CNPJ: 03.123.324/0001-05
<b>ENDEREÇO:</b> VIA CHICO MENDES 805, VILA DO DNER	
<b>PROFISSIONAIS DECLARANTES DAS INFORMAÇÕES TÉCNICAS:</b>	CREA Nº:
ENGº CIVIL DAVID RAMON COSTA DE ANDRADE	CREA Nº 041786767- 0R/N

**OBJETO:** CONTRATAÇÃO DE EMPRESA DE ENGENHARIA PARA PRESTAÇÃO DE SERVIÇOS COMUNS DE ENGENHARIA DE FORMA CONTINUADA, POR DEMANDA, PARA EXECUÇÃO DE MANUTENÇÃO PREDIAL E REFORMAS DE POUCA RELEVÂNCIA MATERIAL, SERVIÇOS DE ADEQUAÇÃO, ADAPTAÇÃO, REPARAÇÃO OU REVITALIZAÇÃO EM PRÉDIO E LOGRADOUROS PÚBLICOS, CONFORME ESPECIFICAÇÕES USUAIS NO MERCADO E PREÇOS DA TABELA SINAPI, NÃO DESONERADA, OU OUTRAS TABELAS OFICIAIS, QUE POSSUAM NATUREZA PADRONIZÁVEL E POUCO COMPLEXA, NOS MUNICÍPIOS DE PORTO WALTER E MARECHAL THAUMATURGO, REFERENTE SERVIÇOS DE MANUTENÇÃO E RECUPERAÇÃO DA QUADRA POLIESPORTIVA ADERLAN DA SILVA, LOCALIZADA NO MUNICÍPIO DE PORTO WALTER/AC - OS Nº 01/2024.

**LOCAL:** PORTO WALTER - AC

**PROCESSO:** 4016.017001.00015/2023-29

**CONTRATO:** 086/2023

PORTARIA SEOP Nº 211, DE 02 DE JULHO DE 2024

<b>DATA DA ASSINATURA:</b> 13/12/2023	<b>DATA DA ORDEM DE SERVIÇO:</b> 22/07/2024	
---------------------------------------	---	--

**CONTRATADO(A)**

<b>NOME/RAZÃO SOCIAL:</b> FIDELIS ENGENHARIA COMÉRCIO E SERVIÇOS LTDA	<b>CNPJ:</b> 48.646.116/0001-29
<b>ENDEREÇO:</b> ESTRADA DIAS MARTINS, Nº 1191, BAIRRO JARDIM DE ALAH RIO BRANCO-ACRE	<b>CEP:</b> 69.915526
<b>EQUIPE TÉCNICA:</b>	
GABRIELLY CIOFFI OLIVEIRA - ENG. CIVIL CREA Nº 22301 D/AC; ART Nº AC20240108825	

**PERÍODO DE EXECUÇÃO DOS SERVIÇOS CONSTANTES DESTE ATESTADO:** 22/07/2024 A 11/03/2025

**DESCRIÇÃO DAS ATIVIDADES REALIZADAS**

ITEM	CÓDIGO SINAPI	ESPECIFICAÇÕES DOS SERVIÇOS	UND	QUANT.
<b>1.0</b>		<b>ADMINISTRAÇÃO LOCAL DA OBRA</b>		
1.1	90777	ENGENHEIRO CIVIL DE OBRA JUNIOR COM ENCARGOS COMPLEMENTARES	H	40,00
1.2	90776	ENCARREGADO GERAL COM ENCARGOS COMPLEMENTARES	H	88,00
1.3	90766	ALMOXARIFE COM ENCARGOS COMPLEMENTARES	H	88,00
<b>2.0</b>		<b>RETIRADAS E DEMOLIÇÕES</b>		
2.1	97622	DEMOLIÇÃO DE ALVENARIA DE BLOCO FURADO, DE FORMA MANUAL, SEM REAPROVEITAMENTO. AF_09/2023	m³	2,46
2.2	CP-GERAL 02	REMOÇÃO DE PINTURA LATEX/ACRILICA (REF SINAPI 72125 - 08/2016)	M²	664,77
2.3	100717	LIXAMENTO MANUAL EM SUPERFÍCIES METÁLICAS EM OBRA. AF_01/2020	m²	517,00
2.4	97647	REMOÇÃO DE TELHAS DE FIBROCIMENTO METÁLICA E CERÂMICA, DE FORMA MANUAL, SEM REAPROVEITAMENTO. AF_09/2023	m²	90,00
2.5	97655	REMOÇÃO DE TRAMA METÁLICA PARA COBERTURA, DE FORMA MANUAL, SEM REAPROVEITAMENTO. AF_09/2023	m²	40,96
2.6	104801	REMOÇÃO DE ALAMBRADOS PARA QUADRAS POLIESPORTIVAS, ESTRUTURADO POR TUBOS DE AÇO GALVANIZADO, COM TELA DE ARAME GALVANIZADO, DE FORMA MANUAL, SEM REAPROVEITAMENTO. AF_09/2023	m²	113,22
2.7	97643	REMOÇÃO DE PISO DE MADEIRA (ASSOALHO E BARROTE), DE FORMA MANUAL, SEM REAPROVEITAMENTO. AF_09/2023	m²	28,50
<b>4.0</b>		<b>REVESTIMENTOS E TRATAMENTOS DE SUPERFÍCIES</b>		
4.1	87904	CHAPISCO APLICADO EM ALVENARIA (COM PRESENÇA DE VÃOS) E ESTRUTURAS DE CONCRETO DE FACHADA, COM COLHER DE PEDREIRO. ARGAMASSA TRAÇO 1:3 COM PREPARO MANUAL. AF_10/2022	m²	50,00
4.2	87777	EMBOÇO OU MASSA ÚNICA EM ARGAMASSA TRAÇO 1:2:8, PREPARO MANUAL, APLICADA MANUALMENTE EM PANOS DE FACHADA COM PRESENÇA DE VÃOS, ESPESSURA DE 25 MM. AF_08/2022	m²	50,00
<b>5.0</b>		<b>PISOS</b>		
5.1	95240	LASTRO DE CONCRETO MAGRO, APLICADO EM PISOS, LAJES SOBRE SOLO OU RADIERS, ESPESSURA DE 3 CM. AF_01/2024	m²	112,15
5.2	98680	PISO CIMENTADO, TRAÇO 1:3 (CIMENTO E AREIA), ACABAMENTO LISO, ESPESSURA 3,0 CM, PREPARO MECÂNICO DA ARGAMASSA. AF_09/2020	m²	112,15

5.3	CP-GERAL 05	POLIMENTO MECANIZADO DE PISO GRANILITE MARMORITE OU GRANITINA- REFERENTE AO SINAPI (104162 - 05/2024)	M²	526,50
5.4	CPH - 0003	ASSENTO EM PRANCHÃO NÃO APARELHADO 8X30 CM EM MAÇARANDUBA, ANGELIM OU EQUIVALENTE DA REGIÃO	M	50,00
<b>6.0</b>		<b>ESQUADRIAS</b>		
6.1	90841	KIT DE PORTA DE MADEIRA PARA PINTURA, SEMI-OCA (LEVE OU MÉDIA), PADRÃO MÉDIO, 60X210CM, ESPESSURA DE 3,5CM, ITENS INCLUSOS: DOBRADIÇAS, MONTAGEM E INSTALAÇÃO DO BATENTE, FECHADURA COM EXECUÇÃO DO FURO - FORNECIMENTO E INSTALAÇÃO. AF_12/2019	UN	3,00
6.2	94569	JANELA DE ALUMÍNIO TIPO MAXIM-AR, COM VIDROS, BATENTE E FERRAGENS. EXCLUSIVE ALIZAR, ACABAMENTO E CONTRAMARCO. FORNECIMENTO E INSTALAÇÃO. AF_12/2019	m²	0,72
6.3	CP-089	PORTAO EM TELA ARAME GALVANIZADO N.12 MALHA 2" E MOLDURA EM TUBOS DE AÇO COM DUAS FOLHAS DE ABRIR, INCLUSO FERRAGENS	m²	4,95
6.4	CP-GERAL 03	PORTAO DE ABRIR COM PINTURA (REF. SBC 111632 - 05/2024)	M²	12,50
6.5	102364	ALAMBRADO PARA QUADRA POLIESPORTIVA, ESTRUTURADO POR TUBOS DE AÇO GALVANIZADO, (MONTANTES COM DIAMETRO 2", TRAVESSAS E ESCORAS COM DIÂMETRO 1 ¼"), COM TELA DE ARAME GALVANIZADO, FIO 10 BWG E MALHA QUADRADA 5X5CM (EXCETO MURETA) AF_03/2021	m²	113,22
<b>7.0</b>		<b>COBERTURA E FORRO</b>		
7.1	94213	TELHAMENTO COM TELHA DE AÇO/ALUMÍNIO E = 0,5 MM, COM ATÉ 2 ÁGUAS, INCLUSO IÇAMENTO. AF_07/2019	m²	295,72
7.2	92543	TRAMA DE MADEIRA COMPOSTA POR TERÇAS PARA TELHADOS DE ATÉ 2 ÁGUAS PARA TELHA ONDULADA DE FIBROCIMENTO, METÁLICA, PLÁSTICA OU TERMOACÚSTICA, INCLUSO TRANSPORTE VERTICAL. AF_07/2019	m²	27,26
7.4	102234	PINTURA IMUNIZANTE PARA MADEIRA, 2 DEMÃOS. AF_01/2021	m²	27,26
7.5	94462	TUBO DE AÇO GALVANIZADO COM COSTURA, CLASSE MÉDIA, DN 50 MM (2"), CONEXÃO ROSQUEADA, INSTALADO EM RESERVAÇÃO PREDIAL DE ÁGUA - FORNECIMENTO E INSTALAÇÃO. AF_04/2024	M	30,00
<b>8.0</b>		<b>INSTALAÇÕES HIDROSANITARIAS</b>		
8.2	86931	VASO SANITÁRIO SIFONADO COM CAIXA ACOPLADA LOUÇA BRANCA, INCLUSO ENGATE FLEXÍVEL EM PLÁSTICO BRANCO, 1/2 X 40CM - FORNECIMENTO E INSTALAÇÃO. AF_01/2020	UN	3,00
8.3	100849	ASSENTO SANITÁRIO CONVENCIONAL - FORNECIMENTO E INSTALACAO. AF_01/2020	UN	3,00
8.5	86939	LAVATÓRIO LOUÇA BRANCA COM COLUNA, *44 X 35,5* CM, PADRÃO POPULAR, INCLUSO SIFÃO FLEXÍVEL EM PVC, VÁLVULA E ENGATE FLEXÍVEL 30CM EM PLÁSTICO E COM TORNEIRA CROMADA PADRÃO POPULAR - FORNECIMENTO E INSTALAÇÃO. AF_01/2020	UN	3,00
8.6	95546	KIT DE ACESSORIOS PARA BANHEIRO EM METAL CROMADO, 5 PECAS, INCLUSO FIXAÇÃO. AF_01/2020	UN	2,00
8.9	CP- ESG0001	FOSSA SÉPTICA - FORNECIMENTO E INSTALAÇÃO	UND	1,00
<b>9.0</b>		<b>INSTALAÇÕES ELETRICAS</b>		
9.6	91835	ELETRODUTO FLEXÍVEL CORRUGADO REFORÇADO, PVC, DN 25 MM (3/4"), PARA CIRCUITOS TERMINAIS, INSTALADO EM FORRO - FORNECIMENTO E INSTALAÇÃO. AF_03/2023_PA	M	18,00
9.11	91929	CABO DE COBRE FLEXÍVEL ISOLADO, 4 MM², ANTI-CHAMA 0,6/1,0 KV, PARA CIRCUITOS TERMINAIS - FORNECIMENTO E INSTALAÇÃO. AF_03/2023	M	200,00
9.13	91927	CABO DE COBRE FLEXÍVEL ISOLADO, 2,5 MM², ANTI-CHAMA 0,6/1,0 KV, PARA CIRCUITOS TERMINAIS - FORNECIMENTO E INSTALAÇÃO. AF_03/2023	M	150,00
9.16	CZP12	REFLETOR RETANGULAR DE LED 300 W - FORNECIMENTO E INSTALAÇÃO	UN	12,00
9.18	101876	QUADRO DE DISTRIBUIÇÃO DE ENERGIA EM PVC, DE EMBUTIR, SEM BARRAMENTO, PARA 6 DISJUNTORES - FORNECIMENTO E INSTALAÇÃO. AF_10/2020	UN	1,00

<b>10.0</b>		<b>PINTURA</b>		
10.1	88485	FUNDO SELADOR ACRÍLICO, APLICAÇÃO MANUAL EM PAREDE, UMA DEMÃO. AF_04/2023	m²	785,57
10.2	96135	APLICAÇÃO MANUAL DE MASSA ACRÍLICA EM PAREDES EXTERNAS DE CASAS, DUAS DEMÃOS. AF_03/2024	m²	526,84
10.3	88489	PINTURA LÁTEX ACRÍLICA PREMIUM, APLICAÇÃO MANUAL EM PAREDES, DUAS DEMÃOS. AF_04/2023	m²	1.753,57
10.4	102219	PINTURA TINTA DE ACABAMENTO (PIGMENTADA) ESMALTE SINTÉTICO ACETINADO EM MADEIRA, 2 DEMÃOS. AF_01/2021	m²	345,60
10.5	100758	PINTURA COM TINTA ALQUÍDICA DE ACABAMENTO (ESMALTE SINTÉTICO ACETINADO) APLICADA A ROLO OU PINCEL SOBRE SUPERFÍCIES METÁLICAS (EXCETO PERFIL) EXECUTADO EM OBRA (02 DEMÃOS). AF_01/2020	m²	445,20
10.6	102491	PINTURA DE PISO COM TINTA ACRÍLICA, APLICAÇÃO MANUAL, 2 DEMÃOS, INCLUSO FUNDO PREPARADOR. AF_05/2021	m²	164,06
10.7	102494	PINTURA DE PISO COM TINTA EPÓXI, APLICAÇÃO MANUAL, 2 DEMÃOS, INCLUSO PRIMER EPÓXI. AF_05/2021	m²	702,00
10.8	102504	PINTURA DE DEMARCAÇÃO DE QUADRA POLIESPORTIVA COM TINTA ACRÍLICA, E = 5 CM, APLICAÇÃO MANUAL. AF_05/2021	M	326,78
<b>11.0</b>		<b>SERVIÇOS COMPLEMENTARES</b>		
11.1	00025398	CONJUNTO PARA FUTSAL COM PAR DE TRAVES OFICIAIS DE 3,00 X 2,00 M EM TUBO DE ACO GALVANIZADO 3" COM REQUADROS EM TUBO DE 1", PINTURA EM PRIMER COM TINTA ESMALTE SINTETICO E REDES DE POLIETILENO FIO 4 MM	UN	1,00
11.2	00025399	CONJUNTO PARA QUADRA DE VOLEI COM POSTES EM TUBO DE ACO GALVANIZADO 3", H = *255* CM, PINTURA EM TINTA ESMALTE SINTETICO, REDE DE NYLON COM 2 MM, MALHA 10 X 10 CM E ANTENAS OFICIAIS EM FIBRA DE VIDRO	UN	1,00
11.3	100982	CARGA, MANOBRA E DESCARGA DE ENTULHO EM CAMINHÃO BASCULANTE 10 M³ - CARGA COM ESCAVADEIRA HIDRÁULICA (CAÇAMBA DE 0,80 M³ / 111 HP) E DESCARGA LIVRE (UNIDADE: M3). AF_07/2020	m³	27,97
11.4	95875	TRANSPORTE COM CAMINHÃO BASCULANTE DE 10 M³, EM VIA URBANA PAVIMENTADA, DMT ATÉ 30 KM (UNIDADE: M3XKM). AF_07/2020	M3XKM	839,10
11.5	<b>COMP. CIVIL-22</b>	TRANSPORTE FLUVIAL - COM EMBARQUE EM CRUZEIRO DO SUL E DESEMBARQUE EM PORTO WALTER	KG	15.000,00
11.6	CP-GERAL 04	FORNECIMENTO E INSTALAÇÃO DE REDE DE PROTEÇÃO EM NYLON MALHA 10X10 CM PARA QUADRA DE ESPORTE (REF. ORSE 1900 - 05/2024)	M²	600,00
<b>12.0</b>		<b>LIMPEZA FINAL DA OBRA</b>		
12.1	9537	LIMPEZA FINAL DA OBRA (REF. SINAPI 9537 - 11/2018)	m²	1.034,00

<b>David Ramon Costa de Andrade</b> Eng. Civil - CREA N° 041786767- 0R/N Portaria SEOP n° 211, de 02 de julho de 2024	<b>Denis Cley Souza de Amorim</b> Eng° Civil - CREA 99638 D/MG Chefe do DEPOB - Portaria SEINFRA n° 26/2023	<b>Italo Almeida Lopes</b> Secretário de Estado de Infraestrutura Decreto n° 4.057-P/2023
---	---	---



Documento assinado eletronicamente por **DAVID RAMON COSTA DE ANDRADE, Fiscal de Contrato**, em 16/09/2025, às 11:36, conforme horário oficial do Acre, com fundamento no art. 11, § 3º, da [Instrução Normativa Conjunta SGA/CGE nº 001, de 22 de fevereiro de 2018](#).



Documento assinado eletronicamente por **DENIS CLEY DE SOUZA AMORIM, Diretor(a) de Execução e Fiscalização**, em 16/09/2025, às 13:30, conforme horário oficial do Acre, com fundamento no art. 11, § 3º, da [Instrução Normativa Conjunta SGA/CGE nº 001, de 22 de fevereiro de 2018](#).



Documento assinado eletronicamente por **ITALO ALMEIDA LOPES, Secretário(a) de Estado de Obras Públicas**, em 16/09/2025, às 15:39, conforme horário oficial do Acre, com fundamento no art. 11, § 3º, da [Instrução Normativa Conjunta SGA/CGE nº 001, de 22 de fevereiro de 2018](#).



A autenticidade deste documento pode ser conferida no site <http://www.sei.ac.gov.br/autenticidade>, informando o código verificador **0017332930** e o código CRC **F03BBA99**.

Referência: Processo nº 4016.017001.00015/2023-29

SEI nº 0017332930



## LIM CLÍNICA MÉDICA LTDA

### ATESTADO DE CAPACIDADE TÉCNICA

A LIM CLÍNICA MÉDICA LTDA, pessoa jurídica de direito privado, inscrita no CNPJ nº 31.922.076/0001-06, com sede na Estrada do Calafate, nº 3602, Bairro Calafate, Município de Rio Branco – Acre, **ATESTA**, para os devidos fins, que a empresa **FIDELIS ENGENHARIA, COMÉRCIO E SERVIÇOS LTDA**, inscrita no CNPJ nº 48.646.116/0001-29, com sede na Estrada BR-307, nº 3875, Bairro Aeroporto Velho, Município de Cruzeiro do Sul – Acre, executou satisfatoriamente os serviços abaixo descritos, atendendo plenamente às especificações técnicas, prazos e padrões de qualidade exigidos.

#### DADOS DO CONTRATO

- **Contrato:** nº 001/2025
- **Objeto:** Reforma de Clínica Médica
- **Valor Contratual:** R\$ 130.000,00 (Centro e trinta mil)
- **Vigência:** 01/10/2025 a 30/11/2025
- **Responsável Técnica:** Gabrielly Cioffi Oliveira – CREA/AC nº 22302 D/AC

Item	Código	Banco	Descrição	Und	Quant.
1			<b>PAREDES E PAINÉIS</b>		1
1.1	96367	SINAPI	PAREDE COM SISTEMA EM CHAPAS DE GESSO PARA DRYWALL, USO INTERNO, COM DUAS FACES DUPLAS E ESTRUTURA METÁLICA COM GUIAS SIMPLES PARA PAREDES COM ÁREA LÍQUIDA MAIOR OU IGUAL A 6 M2, COM VÃOS. AF_07/2023_PS	m <sup>2</sup>	350
1.2	CPHID220	Próprio	REF.: SBC (090122) - PAINEL/ BIOMBO EM MADEIRA	m <sup>2</sup>	3,52
2			<b>REVESTIMENTO DE PAREDE</b>		1
2.1	CPHID221	Próprio	REF.: SINAPI (87262 02/2025) - REVESTIMENTO CERÂMICO COM PLACAS TIPO PORCELANATO DE DIMENSÕES 60X60 CM APLICADA EM AMBIENTES DE ÁREA ENTRE 5 M <sup>2</sup> E 10 M <sup>2</sup> . AF_02/2023_PE	m <sup>2</sup>	280
2.2	CPHID222	Próprio	REF.: SINAPI (96367) - PAREDE COM SISTEMA EM CHAPAS DE GESSO GEOMÉTRICO COM PINTURA ARTÍSTICA	m <sup>2</sup>	5,76
3			<b>FORRO</b>		1



## LIM CLÍNICA MÉDICA LTDA

3.1	96114	SINAPI	FORRO EM DRYWALL, PARA AMBIENTES COMERCIAIS, INCLUSIVE ESTRUTURA BIRECIONAL DE FIXAÇÃO. AF_08/2023 PS	m <sup>2</sup>	200
3.2	88496	SINAPI	EMASSAMENTO COM MASSA LÁTEX, APLICAÇÃO EM TETO, DUAS DEMÃOS, LIXAMENTO MANUAL. AF_04/2023	m <sup>2</sup>	40
3.3	88488	SINAPI	PINTURA LÁTEX ACRÍLICA PREMIUM, APLICAÇÃO MANUAL EM TETO, DUAS DEMÃOS. AF_04/2023	m <sup>2</sup>	40
<b>4</b>			<b>PINTURA</b>		<b>1</b>
4.1	104648	SINAPI	EMASSAMENTO COM MASSA LÁTEX, APLICAÇÃO EM PAREDE, DUAS DEMÃOS, LIXAMENTO MECANIZADO. AF_04/2023	m <sup>2</sup>	195,51
4.2	88489	SINAPI	PINTURA LÁTEX ACRÍLICA PREMIUM, APLICAÇÃO MANUAL EM PAREDES, DUAS DEMÃOS. AF_04/2023	m <sup>2</sup>	195,51
<b>5</b>			<b>INSTALAÇÕES ELÉTRICAS</b>		<b>1</b>
5.1	CPHID223	Próprio	REF.: SBC (063036 03/2025) - ELETROCALHA LISA TIPO ""U"" 50x50mm CHAPA 20	M	15
5.3	91835	SINAPI	ELETRODUTO FLEXÍVEL CORRUGADO REFORÇADO, PVC, DN 25 MM (3/4"), PARA CIRCUITOS TERMINAIS, INSTALADO EM FORRO - FORNECIMENTO E INSTALAÇÃO. AF_03/2023_PA	M	60,6
5.3	91926	SINAPI	CABO DE COBRE FLEXÍVEL ISOLADO, 2,5 MM <sup>2</sup> , ANTI-CHAMA 450/750 V, PARA CIRCUITOS TERMINAIS - FORNECIMENTO E INSTALAÇÃO. AF_03/2023	M	294,84
5.4	91928	SINAPI	CABO DE COBRE FLEXÍVEL ISOLADO, 4 MM <sup>2</sup> , ANTI-CHAMA 450/750 V, PARA CIRCUITOS TERMINAIS - FORNECIMENTO E INSTALAÇÃO. AF_03/2023	M	8,4
5.5	91992	SINAPI	TOMADA ALTA DE EMBUTIR (1 MÓDULO), 2P+T 10 A, INCLUINDO SUPORTE E PLACA - FORNECIMENTO E INSTALAÇÃO. AF_03/2023	UN	7
5.6	91996	SINAPI	TOMADA MÉDIA DE EMBUTIR (1 MÓDULO), 2P+T 10 A, INCLUINDO SUPORTE E PLACA - FORNECIMENTO E INSTALAÇÃO. AF_03/2023	UN	10
5.7	93653	SINAPI	DISJUNTOR MONOPOLAR TIPO DIN, CORRENTE NOMINAL DE 10A - FORNECIMENTO E INSTALAÇÃO. AF_10/2020	UN	1
5.8	93662	SINAPI	DISJUNTOR BIPOLAR TIPO DIN, CORRENTE NOMINAL DE 20A - FORNECIMENTO E INSTALAÇÃO. AF_10/2020	UN	1
5.9	101875	SINAPI	QUADRO DE DISTRIBUIÇÃO DE ENERGIA EM CHAPA DE AÇO GALVANIZADO, DE EMBUTIR, COM BARRAMENTO TRIFÁSICO, PARA 12 DISJUNTORES DIN 100A - FORNECIMENTO E	UN	1



## LIM CLÍNICA MÉDICA LTDA

INSTALAÇÃO. AF_10/2020					
5.10	97599	SINAPI	LUMINÁRIA DE EMERGÊNCIA, COM 30 LÂMPADAS LED DE 2 W, SEM REATOR - FORNECIMENTO E INSTALAÇÃO. AF_09/2024	UN	4
5.11	105547	SINAPI	FITA LED - FORNECIMENTO E INSTALAÇÃO. AF_09/2024	M	4,5
<b>6</b>			<b>ESQUADRIAS</b>		<b>1</b>
6.1	100689	SINAPI	KIT DE PORTA DE MADEIRA FRISADA, SEMI-OCA (LEVE OU MÉDIA), PADRÃO MÉDIO, 80X210CM, ESPESSURA DE 3,5CM, ITENS INCLUSOS: DOBRADIÇAS, MONTAGEM E INSTALAÇÃO DE BATENTE, FECHADURA COM EXECUÇÃO DO FURO - FORNECIMENTO E INSTALAÇÃO. AF_12/2019	UN	1
6.2	102184	SINAPI	PORTA DE ABRIR COM MOLA HIDRÁULICA, EM VIDRO TEMPERADO, 90X210 CM, ESPESSURA 10 MM, INCLUSIVE ACESSÓRIOS. AF_01/2021	UN	1
<b>7</b>			<b>ACESSIBILIDADE</b>		<b>1</b>
7.1	105004	SINAPI	RAMPA DE ACESSIBILIDADE EM CONCRETO MOLDADO IN LOCO, EM CALÇADA NOVA COM LARGURA MENOR À 3,00 M, FCK 25MPA, COM PISO PODOTÁTIL. AF_03/2024	m <sup>2</sup>	2,3
<b>8</b>			<b>SERVIÇOS COMPLEMENTARES</b>		<b>1</b>
8.1	CPHID224	Próprio	REF.: SBC (121581 10/2024) - PAINEL ALUMINIO COMPOSTO (ACM) E=4mm	m <sup>2</sup>	4,88
8.2	CPHID225	Próprio	REF.: SBC (202334 05/2020) - PLACA PVC ADESIVA FOTOLUMINESCENTE 35X35	UN	7
8.3	CPHID226	Próprio	Copia - REF.: SBC (121581 10/2024) - LETREIRO EM PAINEL ALUMINIO COMPOSTO (ACM) E=4mm	m <sup>2</sup>	1,21
8.4	92394	SINAPI	EXECUÇÃO DE PAVIMENTO EM PISO INTERTRAVADO, COM BLOCO SEXTAVADO DE 25 X 25 CM, ESPESSURA 8 CM	m <sup>2</sup>	150

Declaramos, ainda, que os serviços foram executados de forma satisfatória, com qualidade técnica, regularidade contratual e pleno atendimento às normas aplicáveis, não havendo, em nossos registros, qualquer fato que desabone a conduta, idoneidade ou responsabilidade técnica da empresa contratada.

Por ser verdade, firmamos o presente atestado para que produza seus efeitos legais.



**LIM CLÍNICA MÉDICA LTDA**

---

Rio Branco/AC, 30 de novembro de 2025.

LICIA MARA NASCIMENTO DE  
VASCONCELOS FIDELIS  
89175930200:319220760001  
06

Assinado de forma digital por LICIA MARA NASCIMENTO DE  
VASCONCELOS FIDELIS 89175930200:31922076000106  
DN: cn=BR, o=ICP-Brasil, ou=AC SAFEWEB CD, ou=SAFEWEB e-  
PJ A1, ou=21196601000191, ou=videoconferencia, ou=(EM  
BRANCO), cn=LICIA MARA NASCIMENTO DE VASCONCELOS  
FIDELIS 89175930200:31922076000106  
Dados: 2026.02.08 21:02:03 -05'00'  
Versão do Adobe Acrobat: 2025.001.20982

**LIM CLÍNICA MÉDICA LTDA**

**CNPJ: 31.922.076/0001-06**

**Nonato da Silva Brito**  
**Arquiteto e Urbanista**  
**CAU-AC A2234130**  
**Responsável Técnico Contratante**



## Conselho de Arquitetura e Urbanismo do Brasil

**CERTIDÃO DE ACERVO TÉCNICO COM ATESTADO**

Resolução Nº 93 de 07 de Novembro de 2014

**CERTIDÃO DE ACERVO TÉCNICO COM ATESTADO**

**Nº 000000873834**



2023000873834

Validade: Validade indeterminada

CERTIFICAMOS, para os devidos fins, que consta em nossos arquivos o registro de Acervo referente ao(s) Registro(s) de Responsabilidade Técnica - RRTs abaixo discriminados totalizando 1 RRT:

### DADOS DO PROFISSIONAL

Profissional: Breno José Silva e Silva

Título do Profissional: Arquiteto(a) e UrbanistaEngenheiro(a) de Segurança do Trabalho (Especialização)

Data de obtenção do título: 25/07/2013

Registro Nacional: 00A1003240

Data de Registro: 01/08/2013

### ANOTAÇÃO DE CURSO

- Nenhum curso anotado.

### DADOS DOS REGISTROS DE RESPONSABILIDADE TÉCNICA-RRT

Número do RRT: 11742891

Tipo do RRT: RRT SIMPLES

Registrado em: 10/03/2022

Forma de registro: INICIAL

Participação Técnica: INDIVIDUAL

Descrição:

EXECUÇÃO DE OBRAS DE CONSTRUÇÃO DO BLOCO ADMINISTRATIVO/PEDAGÓGICO E URBANIZAÇÃO DO CAMPUS AVANÇADO SÃO MIGUEL DO GUAPORÉ/RO INSTITUTO FEDERAL DE EDUCAÇÃO, CIÊNCIA E TECNOLOGIA DE RONDÔNIA - IFRO 1.0 ADMINISTRAÇÃO E CONTROLE 1.1 ENGENHEIRO CIVIL DE OBRA PLENO COM ENCARGOS COMPLEMENTARES MÊS 10,00 1.2 ENGENHEIRO ELETRICISTA COM ENCARGOS COMPLEMENTARES H 146,15 1.3 TÉCNICO EM SEGURANÇA DO TRABALHO COM ENCARGOS COMPLEMENTARES MÊS 10,00 1.4 MESTRE DE OBRAS COM ENCARGOS COMPLEMENTARES MÊS 10,00 1.5 CÓPIA DA ORSE (3099) - EQUIPE DE TOPOGRAFIA PARA TRABALHOS EXCLUSIVOS DE CAMPO - DIÁRIA INCLUINDO TRANSPORTE E ESTADIA DIA 5,00 1.6 PCMAT - PROGRAMA DE CONDIÇÕES E MEIO AMBIENTE DO TRABALHO NA INDÚSTRIA DA CONSTRUÇÃO UN 1,00 1.7 PPRA - PROGRAMA DE PREVENÇÃO DE RISCOS AMBIENTAIS UN 1,00 1.8 PCMSO - PROGRAMA DE CONTROLE MÉDICO E MEIO AMBIENTE DO TRABALHO NA INDÚSTRIA DA CONSTRUÇÃO UN 1,00 2.0 SERVIÇOS PRELIMINARES 2.1 EXECUÇÃO DE ESCRITÓRIO EM CANTEIRO DE OBRA EM CHAPA DE MADEIRA COMPENSADA, NÃO INCLUSO MOBILIÁRIO E EQUIPAMENTOS. AF\_02/2016 M² 12,00 2.2 EXECUÇÃO DE ALMOXARIFADO EM CANTEIRO DE OBRA EM CHAPA DE MADEIRA COMPENSADA, INCLUSO PRATELEIRAS. AF\_02/2016 M² 12,00 2.3 EXECUÇÃO DE REFEITÓRIO EM CANTEIRO DE OBRA EM CHAPA DE MADEIRA COMPENSADA, NÃO INCLUSO MOBILIÁRIO E EQUIPAMENTOS. AF\_02/2016 M² 15,00 2.4 EXECUÇÃO DE SANITÁRIO E VESTIÁRIO EM CANTEIRO DE OBRA EM CHAPA DE MADEIRA COMPENSADA, NÃO INCLUSO MOBILIÁRIO. AF\_02/2016 M² 12,00 2.5 EXECUÇÃO DE RESERVATÓRIO ELEVADO DE ÁGUA (2000 LITROS) EM CANTEIRO DE OBRA, APOIADO EM ESTRUTURA DE MADEIRA. AF\_02/2016 UN 1,00 2.6 EXECUÇÃO DE CENTRAL DE ARMADURA EM CANTEIRO DE OBRA, NÃO INCLUSO MOBILIÁRIO E EQUIPAMENTOS. AF\_04/2016 M² 12,00 2.7 EXECUÇÃO DE CENTRAL DE FÔRMAS, PRODUÇÃO DE ARGAMASSA OU CONCRETO EM CANTEIRO DE OBRA, NÃO INCLUSO MOBILIÁRIO E EQUIPAMENTOS. AF\_04/2016 M² 20,00 2.8 TAPUME COM TELHA METÁLICA. AF\_05/2018 M² 600,00 2.9 ENTRADA PROVISÓRIA DE ÁGUA UN 1,00 2.10 ENTRADA DE ENERGIA ELÉTRICA, AÉREA, BIFÁSICA, COM CAIXA DE EMBUTIR, CABO DE 10 MM2 E DISJUNTOR DIN 50A (NÃO INCLUSO O POSTE DE CONCRETO). AF\_07/2020\_P



## Conselho de Arquitetura e Urbanismo do Brasil

### CERTIDÃO DE ACERVO TÉCNICO COM ATESTADO

Resolução Nº 93 de 07 de Novembro de 2014

### CERTIDÃO DE ACERVO TÉCNICO COM ATESTADO

Nº 000000873834



UN 1,00 3.0 MOVIMENTAÇÃO DE TERRA 3.1 RASPAGEM E LIMPEZA DO TERRENO 3.1.1 LIMPEZA MECANIZADA DE TERRENO COM REMOCAO DE CAMADA VEGETAL, UTILIZANDO MOTONIVELADORA M² 11.486,15 3.1.2 REMOCAO E BOTA-FORA DE ENTULHO EM CAMINHAO 12M3-PERCURSO 12KM M³ 344,58 3.2 PAVIMENTAÇÃO DE VIAS E ESTACIONAMENTO 3.2.1 LASTRO COM MATERIAL GRANULAR (PEDRA BRITADA N.1 E PEDRA BRITADA N.2), APLICADO EM PISOS OU LAJES SOBRE SOLO, ESPESSURA DE \*10 CM\*. AF\_07/2019 M³ 285,80 3.2.2 ESPALHAMENTO DE MATERIAL COM TRATOR DE ESTEIRAS. AF\_11/2019 M³ 857,40 3.2.3 SINAPI\_96385\_ALT\_EXECUÇÃO E COMPACTAÇÃO DE ATERRO COM SOLO PREDOMINANTEMENTE ARGILOSO - INCLUSIVE SOLO, ESCAVAÇÃO, CARGA E TRANSPORTE M³ 571,60 3.2.4 COMPACTACAO MECANICA C/ CONTROLE DO GC>=95% DO PN (AREAS) (C/MONIVELADORA 140 HP E ROLO COMPRESSOR VIBRATORIO 80 HP) M³ 285,80 3.3 MOVIMENTAÇÃO DE TERRA - ESTRUTURA DA GUARITA E PÓRTICO 3.3.1 ESCAVAÇÃO MANUAL PARA BLOCO DE COROAMENTO OU SAPATA, COM PREVISÃO DE FÔRMA. AF\_06/2017 M³ 4,94 3.3.2 REATERRO MANUAL DE VALAS COM COMPACTAÇÃO MECANIZADA. AF\_04/2016 M³ 3,84 3.3.3 LOCAÇÃO CONVENCIONAL DE OBRA, UTILIZANDO GABARITO DE TÁBUAS CORRIDAS PONTALETADAS A CADA 2,00M - 2 UTILIZAÇÕES. AF\_10/2018 M 19,28 4.0 INFRAESTRUTURA 4.1 FORMAS DAS VIGAS DA RAMPÁ 4.1.1 FABRICAÇÃO DE ESCORAS DE VIGA DO TIPO GARFO, EM MADEIRA. AF\_09/2020 M 104,36 4.2 INFRAESTRUTURA - GUARITA E PÓRTICO 4.2.1 LASTRO DE CONCRETO MAGRO, APLICADO EM BLOCOS DE COROAMENTO OU SAPATAS. AF\_08/2017 M³ 0,57 4.2.2 ARMAÇÃO DE BLOCO, VIGA BALDRAME E SAPATA UTILIZANDO AÇO CA-60 DE 5 MM - MONTAGEM. AF\_06/2017 KG 23,40 4.2.3 ARMAÇÃO DE BLOCO, VIGA BALDRAME OU SAPATA UTILIZANDO AÇO CA-50 DE 6,3 MM - MONTAGEM. AF\_06/2017 KG 23,40 4.2.4 ARMAÇÃO DE BLOCO, VIGA BALDRAME OU SAPATA UTILIZANDO AÇO CA-50 DE 10 MM - MONTAGEM. AF\_06/2017 KG 30,10 4.2.5 FABRICAÇÃO DE FÔRMA PARA PILARES E ESTRUTURAS SIMILARES, EM MADEIRA SERRADA, E=25 MM. AF\_09/2020 M² 6,80

Empresa contratada: JVF CONSTRUÇOES E COMERCIO LTDA  
CNPJ: 09.373.909/0001-60

### DADOS DO CONTRATO

Contratante: INSTITUTO FEDERAL DE EDUCACAO, CIENCIA E TECNOLOGIA DE RONDONIA  
CPF/CNPJ: 10817343000105

AVENIDA Tiradentes - até 3009 - lado ímpar

Nº 3009

Complemento:

Cidade: Porto Velho

Bairro: Industrial

UF: RO

CEP: 76821001

Contrato: 01/2022

Celebrado em 03/03/2022

Valor do contrato: R\$ 7.871.377,48

Tipo do Contratante:

Data de Início: 09/03/2022

Data de Fim: 07/01/2023

### ATIVIDADE TÉCNICA REALIZADA

2.1.1 - Execução de obra , 718.2 m²; 2.1.5 - Execução de adequação de acessibilidade , 2637 m²; 2.2.2 - Execução de estrutura de concreto , 718.2 m²; 2.2.4 - Execução de estrutura metálica , 17483.08 kg; 2.5.1 - Execução de instalações hidrossanitárias prediais , 2637 m²; 2.5.11 - Execução de cabeamento estruturado, automação e lógica em edifícios , 2637 m²; 2.5.5 - Execução de instalações prediais de prevenção e combate a incêndio , 2637 m²; 2.5.7 - Execução de instalações elétricas prediais de baixa tensão , 2637 m²; 2.8.1 - Execução de terraplenagem, drenagem e pavimentação , 11486.15 m²;

### ENDEREÇO DA OBRA/SERVIÇO

R D

Nº S N

Complemento: IFRO

Cidade: SÃO MIGUEL DO GUAPORÉ

Bairro: CENTRO

UF: RO

CEP: 76932000

Coordenadas Geográficas:

- Nenhum REGISTROS DE RESPONSABILIDADE TÉCNICA-RRT anotado.

**Conselho de Arquitetura e Urbanismo  
do Brasil****CERTIDÃO DE ACERVO TÉCNICO COM ATESTADO**

Resolução Nº 93 de 07 de Novembro de 2014

**CERTIDÃO DE ACERVO TÉCNICO COM ATESTADO****Nº 000000873834**

2023000873834

**DESCRIÇÃO**

CERTIDÃO DE ACERVO TÉCNICO COM ATESTADO

**INFORMAÇÕES IMPORTANTES**

- Esta certidão perderá a validade e será anulada, caso ocorra alterações das informações constantes do Atestado registrado ou do RRT vinculado ou caso sejam constatadas que são inverídicas as informações constantes do RRT, do atestado ou do requerimento da certidão.
- Certificamos que se encontra vinculado à presente CAT o atestado apresentado em cumprimento à Lei nº 8.666/93, expedido pela pessoa jurídica contratante, a quem cabe a responsabilidade pela veracidade e exatidão das informações nele constantes. É de responsabilidade deste Conselho a verificação da atividade profissional em conformidade com a Lei nº 12.378/2010 e Resoluções do Conselho de Arquitetura e Urbanismo do Brasil (CAU/BR)
- A Certidão de Acervo Técnico (CAT) à qual o atestado está vinculado constituirá prova da capacidade técnico-profissional da pessoa jurídica somente se o responsável técnico indicado estiver ou venha a ser integrado ao seu quadro técnico por meio de declaração entregue no momento da habilitação ou da entrega das propostas
- Certificamos, ainda, que nos termos do artigo 2º da Lei nº 12.378/2010 e artigos 2º e 3º da Resolução nº 21/2012-CAU/BR, esta Certidão é válida somente para os serviços condizentes com as atribuições profissionais acima discriminadas
- Em conformidade com o que determina o Art. 45 da Lei 12.378, toda realização de trabalho de competência privativa ou de atuação compartilhadas com outras profissões regulamentadas será objeto de Registro de Responsabilidade Técnica - RRT
- Válida em todo o território nacional.

Certidão nº 873834/2023

Expedida em 16/11/2023, RIO BRANCO/AC, CAU/RO

Chave de Impressão: Wz0wyWYZdacyd3x790zC



Valor dos serviços atestados: R\$ 7.645.760,68

2. **Descrição do Objeto**

Construção do Bloco Administrativo/Pedagógico e Urbanização do Campus Avançado São Miguel do Guaporé

3. **Responsável Técnico**

Nome do Responsável Técnico: **BRENO JOSÉ SILVA E SILVA**

Título Profissional: Arquiteto

N.º de registro no **CAU nº A100324-0 / AC**

ART de execução da obra n.º: 11742891 - CAU RO (SEI 2113108)

Nome do Responsável Técnico: **OSEAS GUIMARAES DE PAULA**

Título Profissional: Engenheiro Civil

N.º de registro no **CREA nº 9058-D / RO**

ART de execução da obra n.º: 2320238500175835 - CREA RO (SEI 1954581)

4. **Serviço executado PARCIALMENTE**

Os serviços atestados da obra supramencionada correspondem à 20ª Medição realizada em 28/10/2023, a qual ainda não passou pelo processo de recebimento provisório e definitivo.

5. **Atividades realizadas**

Descrição	Und	Quantidade Executada
ADMINISTRAÇÃO E CONTROLE		
ENGENHEIRO CIVIL DE OBRA PLENO COM ENCARGOS COMPLEMENTARES	MES	10,35



ENGENHEIRO ELETRICISTA COM ENCARGOS COMPLEMENTARES	H	140,15
TÉCNICO EM SEGURANÇA DO TRABALHO COM ENCARGOS COMPLEMENTARES	MES	10,35
MESTRE DE OBRAS COM ENCARGOS COMPLEMENTARES	MES	11,49
Cópia da ORSE (3099) - Equipe de topografia para trabalhos exclusivos de campo - Diária incluindo transporte e estadia	dia	5
PCMAT - PROGRAMA DE CONDIÇÕES E MEIO AMBIENTE DO TRABALHO NA INDÚSTRIA DA CONSTRUÇÃO	UN	1
PPRA - PROGRAMA DE PREVENÇÃO DE RISCOS AMBIENTAIS	UN	1
PCMSO - PROGRAMA DE CONTROLE MÉDICO E MEIO AMBIENTE DO TRABALHO NA INDÚSTRIA DA CONSTRUÇÃO	UN	1
PLACA DE OBRA EM CHAPA DE AÇO GALVANIZADO	M2	6
SERVIÇOS PRELIMINARES		0
EXECUÇÃO DE ESCRITÓRIO EM CANTEIRO DE OBRA EM CHAPA DE MADEIRA COMPENSADA, NÃO INCLUSO MOBILIÁRIO E EQUIPAMENTOS. AF_02/2016	m²	12
EXECUÇÃO DE ALMOXARIFADO EM CANTEIRO DE OBRA EM CHAPA DE MADEIRA COMPENSADA, INCLUSO PRATELEIRAS. AF_02/2016	m²	12
EXECUÇÃO DE REFEITÓRIO EM CANTEIRO DE OBRA EM CHAPA DE MADEIRA COMPENSADA, NÃO INCLUSO MOBILIÁRIO E EQUIPAMENTOS. AF_02/2016	m²	15
EXECUÇÃO DE SANITÁRIO E VESTIÁRIO EM CANTEIRO DE OBRA EM CHAPA DE MADEIRA COMPENSADA, NÃO INCLUSO MOBILIÁRIO. AF_02/2016	m²	12
EXECUÇÃO DE RESERVATÓRIO ELEVADO DE 2000 LITROS EM CANTEIRO D	UN	1



APOIADO EM ESTRUTURA DE MADEIRA. AF_02/2016		
EXECUÇÃO DE CENTRAL DE ARMADURA EM CANTEIRO DE OBRA, NÃO INCLUSO MOBILIÁRIO E EQUIPAMENTOS. AF_04/2016	m <sup>2</sup>	12
EXECUÇÃO DE CENTRAL DE FÔRMAS, PRODUÇÃO DE ARGAMASSA OU CONCRETO EM CANTEIRO DE OBRA, NÃO INCLUSO MOBILIÁRIO E EQUIPAMENTOS. AF_04/2016	m <sup>2</sup>	20
TAPUME COM TELHA METÁLICA. AF_05/2018	m <sup>2</sup>	600
ENTRADA PROVISÓRIA DE ÁGUA	UN	1
ENTRADA DE ENERGIA ELÉTRICA, AÉREA, BIFÁSICA, COM CAIXA DE EMBUTIR, CABO DE 10 MM2 E DISJUNTOR DIN 50A (NÃO INCLUSO O POSTE DE CONCRETO). AF_07/2020_P	UN	1
MOVIMENTAÇÃO DE TERRA		0
RASPAGEM E LIMPEZA DO TERRENO		0
LIMPEZA MECANIZADA DE TERRENO COM REMOCAO DE CAMADA VEGETAL, UTILIZANDO MOTONIVELADORA	m <sup>2</sup>	11486,15
REMOCAO E BOTA-FORA DE ENTULHO EM CAMINHAO 12m3-PERCURSO 12km	m <sup>3</sup>	344,58
PAVIMENTAÇÃO DE VIAS E ESTACIONAMENTO		0
LASTRO COM MATERIAL GRANULAR (PEDRA BRITADA N.1 E PEDRA BRITADA N.2), APLICADO EM PISOS OU LAJES SOBRE SOLO, ESPESSURA DE *10 CM*. AF_07/2019	m <sup>3</sup>	285,8
ESPALHAMENTO DE MATERIAL COM TRATOR DE ESTEIRAS. AF_11/2019	m <sup>3</sup>	857,4
SINAPI_96385_ALT_EXECUÇÃO E COMPACTAÇÃO DE ATERRO COM SOLO PREDOMINANTEMENTE ARGILOSO - INCLUSIVE SOLO, ESCAVAÇÃO, CARGA E TRANSPORTE.	m <sup>3</sup>	571,6
COMPACTACAO MECANICA C/ CONTROLE DO GC>=95% DO PN (AREAS) (C/MONIVEI A DOP A 140 HP E ROLO COMPRESSOR VIBRATI	m <sup>3</sup>	285,8

O atestado neste ato registrado foi emitido em 16/11/2023, e contém 81 folhas



Vinculado à Certidão De Aproveitamento Técnico Com Atestado nº 873834, emitida em 16/11/2023

Este documento encontra-se registrado no Conselho de Arquitetura e Urbanismo do Brasil.

Certidão nº 873834/2023 - 16/11/2023, 11:45 - Chave de Impressão: WZ0WVWZdacy3xZ9zC23&infra sistema=100000100&infra unidade atual=11000596&infra hash=cd461...

MOVIMENTAÇÃO DE TERRA - ESTRUTURA DA GUARITA E PÓRTICO		0
ESCAVAÇÃO MANUAL PARA BLOCO DE COROAMENTO OU SAPATA, COM PREVISÃO DE FÔRMA. AF_06/2017	m³	4,94
REATERRO MANUAL DE VALAS COM COMPACTAÇÃO MECANIZADA. AF_04/2016	m³	3,84
LOCAÇÃO CONVENCIONAL DE OBRA, UTILIZANDO GABARITO DE TÁBUAS CORRIDAS PONTALETADAS A CADA 2,00M - 2 UTILIZAÇÕES. AF_10/2018	M	19,28
INFRAESTRUTURA		0
Formas das Vigas da Rampa		0
FABRICAÇÃO DE ESCORAS DE VIGA DO TIPO GARFO, EM MADEIRA. AF_09/2020	M	104,36
Infraestrutura - Guarita e Pórtico		0
LASTRO DE CONCRETO MAGRO, APLICADO EM BLOCOS DE COROAMENTO OU SAPATAS. AF_08/2017	m³	0,57
ARMAÇÃO DE BLOCO, VIGA BALDRAME E SAPATA UTILIZANDO AÇO CA-60 DE 5 MM - MONTAGEM. AF_06/2017	KG	23,4
ARMAÇÃO DE BLOCO, VIGA BALDRAME OU SAPATA UTILIZANDO AÇO CA-50 DE 6,3 MM - MONTAGEM. AF_06/2017	KG	23,4
ARMAÇÃO DE BLOCO, VIGA BALDRAME OU SAPATA UTILIZANDO AÇO CA-50 DE 10 MM - MONTAGEM. AF_06/2017	KG	30,1
FABRICAÇÃO DE FÔRMA PARA PILARES E ESTRUTURAS SIMILARES, EM MADEIRA SERRADA, E=25 MM. AF_09/2020	m²	6,8
CONCRETO FCK = 25MPA, TRAÇO 1:2,3:2,7 (EM MASSA SECA DE CIMENTO/ AREIA MÉDIA/ BRITA 1) - PREPARO MECÂNICO COM BETONEIRA 400 L. AF_05/2021	m³	1,1
ARMAÇÃO DE BLOCO, VIGA BALDRAME E SAPATA UTILIZANDO AÇO CA-60 DE 5 MM - MONTAGEM. AF_06/2017	KG	13,1

O atestado neste ato registrado foi emitido em 16/11/2023, e contém 81 folhas



ARMAÇÃO DE BLOCO, VIGA BALDRAME OU SAPATA UTILIZANDO AÇO CA-50 DE 8 MM - MONTAGEM. AF_06/2017	KG	26,9
ARMAÇÃO DE BLOCO, VIGA BALDRAME OU SAPATA UTILIZANDO AÇO CA-50 DE 10 MM - MONTAGEM. AF_06/2017	KG	4,7
FABRICAÇÃO DE FÔRMA PARA PILARES E ESTRUTURAS SIMILARES, EM MADEIRA SERRADA, E=25 MM. AF_09/2020	m <sup>2</sup>	13,9
CONCRETO FCK = 25MPA, TRAÇO 1:2,3:2,7 (EM MASSA SECA DE CIMENTO/ AREIA MÉDIA/ BRITA 1) - PREPARO MECÂNICO COM BETONEIRA 400 L. AF_05/2021	m <sup>3</sup>	0,8
LANCAMENTO/APLICACAO MANUAL DE CONCRETO EM FUNDACOES	m <sup>3</sup>	1,9
Infraestrutura - Reservatório		0
ESCAVAÇÃO MANUAL DE VALA COM PROFUNDIDADE MENOR OU IGUAL A 1,30 M. AF_02/2021	M3	7,2
LASTRO DE CONCRETO MAGRO, APLICADO EM BLOCOS DE COROAMENTO OU SAPATAS, ESPESSURA DE 5 CM. AF_08/2017	M2	16
ARMAÇÃO DE BLOCO, VIGA BALDRAME E SAPATA UTILIZANDO AÇO CA-60 DE 5 MM - MONTAGEM. AF_06/2017	KG	54,36
ARMAÇÃO DE BLOCO, VIGA BALDRAME OU SAPATA UTILIZANDO AÇO CA-50 DE 12,5 MM - MONTAGEM. AF_06/2017	KG	325,88
CONCRETAGEM DE VIGAS E LAJES, FCK=30 MPA, PARA LAJES PRE-MOLDADAS COM USO DE BOMBA EM EDIFICAÇÃO COM ÁREA MÉDIA DE LAJES MAIOR QUE 20 M2. LANÇAMENTO, ADENSAMENTO E ACABAMENTO. AF_12/2015	M3	6,4
Transporte com caminhão betoneira - rodovia pavimentada	M3	6,4
FABRICAÇÃO DE FÔRMA PARA LAJES, EM MADEIRA SERRADA, E=25 MM. AF_09/	m <sup>2</sup>	6,4



ESTACA ESCAVADA MECANICAMENTE, SEM FLUIDO ESTABILIZANTE, COM 25CM DE DIÂMETRO, CONCRETO LANÇADO MANUALMENTE (EXCLUSIVE MOBILIZAÇÃO E DESMOBILIZAÇÃO). AF_01/2020	M	40
ESTACA ESCAVADA MECANICAMENTE, SEM FLUIDO ESTABILIZANTE, COM 30 CM DE DIÂMETRO, ACIMA DE 15 M DE COMPRIMENTO, CONCRETO LANÇADO POR CAMINHÃO BETONEIRA (EXCLUSIVE MOBILIZAÇÃO E DESMOBILIZAÇÃO). AF_02/2015	M	24
SUPERESTRUTURA		0
Pilar		0
ARMAÇÃO DE PILAR OU VIGA DE UMA ESTRUTURA CONVENCIONAL DE CONCRETO ARMADO EM UM EDIFÍCIO DE MÚLTIPLOS PAVIMENTOS UTILIZANDO AÇO CA-60 DE 5,0 MM - MONTAGEM. AF_12/2015	KG	1023,3
ARMAÇÃO DE PILAR OU VIGA DE UMA ESTRUTURA CONVENCIONAL DE CONCRETO ARMADO EM UM EDIFÍCIO DE MÚLTIPLOS PAVIMENTOS UTILIZANDO AÇO CA-50 DE 10,0 MM - MONTAGEM. AF_12/2015	KG	1246,68
ARMAÇÃO DE PILAR OU VIGA DE UMA ESTRUTURA CONVENCIONAL DE CONCRETO ARMADO EM UM EDIFÍCIO DE MÚLTIPLOS PAVIMENTOS UTILIZANDO AÇO CA-50 DE 12,5 MM - MONTAGEM. AF_12/2015	KG	1104,39
ARMAÇÃO DE PILAR OU VIGA DE UMA ESTRUTURA CONVENCIONAL DE CONCRETO ARMADO EM UM EDIFÍCIO DE MÚLTIPLOS PAVIMENTOS UTILIZANDO AÇO CA-50 DE 16,0 MM - MONTAGEM. AF_12/2015	KG	204,66
SINAPI_74022/030_ALT ENSAIO DE RESISTENCIA A COMPRESSAO SIMPLES - CONCRETO	UN	42
MONTAGEM E DESMONTAGEM DE FÔRMA DE PILARES RETANGULARES E ESTRUTURAS SIMILARES, PÉ DIREITO SIMPLES EM	m <sup>2</sup>	391,63



DE MADEIRA COMPENSADA RESINADA, 4 UTILIZAÇÕES. AF_09/2020		
(ALT SINAPI 92718) CONCRETAGEM DE PILARES, FCK=30 MPA, COM DE BALDES-LANÇAMENTO, ADENSAMENTO E ACABAMENTO. AF_12/2015	M³	69,14
Viga		0
ARMAÇÃO DE BLOCO, VIGA BALDRAME E SAPATA UTILIZANDO AÇO CA-60 DE 5 MM - MONTAGEM. AF_06/2017	KG	2644,63
ARMAÇÃO DE PILAR OU VIGA DE UMA ESTRUTURA CONVENCIONAL DE CONCRETO ARMADO EM UM EDIFÍCIO DE MÚLTIPLOS PAVIMENTOS UTILIZANDO AÇO CA-50 DE 6,3 MM - MONTAGEM. AF_12/2015	KG	113,28
ARMAÇÃO DE PILAR OU VIGA DE UMA ESTRUTURA CONVENCIONAL DE CONCRETO ARMADO EM UM EDIFÍCIO DE MÚLTIPLOS PAVIMENTOS UTILIZANDO AÇO CA-50 DE 12,5 MM - MONTAGEM. AF_12/2015	KG	12486,48
ARMAÇÃO DE ESCADA, DE UMA ESTRUTURA CONVENCIONAL DE CONCRETO ARMADO UTILIZANDO AÇO CA-50 DE 10,0 MM - MONTAGEM. AF_11/2020	KG	828,18
ARMAÇÃO DE ESCADA, DE UMA ESTRUTURA CONVENCIONAL DE CONCRETO ARMADO UTILIZANDO AÇO CA-50 DE 16,0 MM - MONTAGEM. AF_11/2020	KG	208,18
ARMAÇÃO DE PILAR OU VIGA DE UMA ESTRUTURA CONVENCIONAL DE CONCRETO ARMADO EM UM EDIFÍCIO DE MÚLTIPLOS PAVIMENTOS UTILIZANDO AÇO CA-50 DE 16,0 MM - MONTAGEM. AF_12/2015	KG	2378,74
ARMAÇÃO DE PILAR OU VIGA DE UMA ESTRUTURA CONVENCIONAL DE CONCRETO ARMADO EM UM EDIFÍCIO DE MÚLTIPLOS PAVIMENTOS UTILIZANDO AÇO CA-50 DE 16,0 MM - MONTAGEM. AF_12/2015	KG	2357,19

O atestado neste ato registrado foi emitido em 16/11/2023, e contém 81 folhas



Vinculado à Certidão de Atestado de Capacidade Técnica, emitida em 16/11/2023

CONCRETAGEM DE VIGAS E LAJES, FCK=30 MPA, PARA LAJES PRE-MOLDADAS COM USO DE BOMBA EM EDIFICAÇÃO COM ÁREA MÉDIA DE LAJES MAIOR QUE 20 M2. LANÇAMENTO, ADENSAMENTO E ACABAMENTO. AF_12/2015	M²	211,47
JUNTA DE DILATAÇÃO COM ISOPOR 10 MM	m²	48,82
ENSAIO DE RESISTÊNCIA A COMPRESSÃO SIMPLES - CONCRETO	UN	36
MONTAGEM E DESMONTAGEM DE FÔRMA DE VIGA, ESCORAMENTO METÁLICO, PÉ-DIREITO SIMPLES, EM CHAPA DE MADEIRA RESINADA, 4 UTILIZAÇÕES. AF_09/2020	m²	2000,98
(SINAPI 92448 ALT) DESMONTAGEM DE FÔRMA DE VIGA, ESCORAMENTO COM PONTALETE DE MADEIRA, PÉ-DIREITO SIMPLES, EM MADEIRA SERRADA. SEM REAPROVEITAMENTO	m²	477,15
CONFERÊNCIA TÉCNICA, TRANSPORTE E INSTALAÇÃO DAS ARMADURAS MONTADAS PARA AS VIGAS DO NÍVEL DA PRIMEIRA LAJE (ADAPTADO DE 92763 + 5MIN DE CONFERÊNCIA)	KG	3063,59
CAMINHÃO TOCO, PBT 16.000 KG, CARGA ÚTIL MÁX. 10.685 KG, DIST. ENTRE EIXOS 4,8 M, POTÊNCIA 189 CV, INCLUSIVE CARROCERIA FIXA ABERTA DE MADEIRA P/ TRANSPORTE GERAL DE CARGA SECA, DIMEN. APROX. 2,5 X 7,00 X 0,50 M - CHP DIURNO. AF_06/2014	CHP	5
CAMINHÃO TOCO, PBT 16.000 KG, CARGA ÚTIL MÁX. 10.685 KG, DIST. ENTRE EIXOS 4,8 M, POTÊNCIA 189 CV, INCLUSIVE CARROCERIA FIXA ABERTA DE MADEIRA P/ TRANSPORTE GERAL DE CARGA SECA, DIMEN. APROX. 2,5 X 7,00 X 0,50 M - CHI DIURNO. AF_06/2014	CHI	11
Transporte com caminhão betoneira - rodovia pavimentada	M3	153,1
Laje		0
ARMAÇÃO DE LAJE DE UMA ESTRUTURA	KG	1902,59



UM EDIFÍCIO DE MÚLTIPLOS PAVIMENTOS UTILIZANDO AÇO CA-50 DE 8,0 MM - MONTAGEM. AF_12/2015		
ARMAÇÃO DE LAJE DE UMA ESTRUTURA CONVENCIONAL DE CONCRETO ARMADO EM UM EDIFÍCIO DE MÚLTIPLOS PAVIMENTOS UTILIZANDO AÇO CA-50 DE 10,0 MM - MONTAGEM. AF_12/2015	KG	7752,25
ARMAÇÃO DE LAJE DE UMA ESTRUTURA CONVENCIONAL DE CONCRETO ARMADO EM UM EDIFÍCIO DE MÚLTIPLOS PAVIMENTOS UTILIZANDO AÇO CA-50 DE 12,5 MM - MONTAGEM. AF_12/2015	KG	3530,91
ARMAÇÃO DE LAJE DE UMA ESTRUTURA CONVENCIONAL DE CONCRETO ARMADO EM UM EDIFÍCIO DE MÚLTIPLOS PAVIMENTOS UTILIZANDO AÇO CA-50 DE 16,0 MM - MONTAGEM. AF_12/2015	KG	764,55
MONTAGEM E DESMONTAGEM DE FÔRMA DE LAJE NERVURADA COM CUBETA E ASSOALHO, PÉ-DIREITO SIMPLES, EM CHAPA DE MADEIRA COMPENSADA RESINADA, 8 UTILIZAÇÕES. AF_09/2020	m <sup>2</sup>	1772,96
CONCRETAGEM DE VIGAS E LAJES, FCK=30 MPA, PARA LAJES PRE-MOLDADAS COM USO DE BOMBA EM EDIFICAÇÃO COM ÁREA MÉDIA DE LAJES MAIOR QUE 20 M2. LANÇAMENTO, ADENSAMENTO E ACABAMENTO. AF_12/2015	M <sup>2</sup>	429,43
ESCORAMENTO FORMAS ATE H = 3,30M, COM MADEIRA DE 3A QUALIDADE, NAO APARELHADA, APROVEITAMENTO TABUAS 3X E PRUMOS 4X.	m <sup>3</sup>	152,72
ENSAIO DE RESISTÊNCIA A COMPRESSÃO SIMPLES - CONCRETO	UN	163
MONTAGEM E DESMONTAGEM DE FÔRMA DE LAJE MACIÇA, PÉ-DIREITO SIMPLES, EM CHAPA DE MADEIRA COMPENSADA RESINADA, 2 UTILIZAÇÕES. AF_09/2020	m <sup>2</sup>	25,43

O atestado neste ato registrado foi emitido em 16/11/2023, e contém 81 folhas



Certidão nº 873834/2023 - 16/11/2023, 11:45 - Chave de Impressão: Wz0wWvYZdacy3x790zC23&infra sistema=100000100&infra unidade atual=11000596&infra hash=cd46... 10/78

Vinculado à Certidão de Atestado de Capacidade Técnica Com Atestado nº 873834, emitida em 16/11/2023

Este documento encontra-se registrado no Conselho de Arquitetura e Urbanismo do Brasil, https://sei.ifro.edu.br/sei/controlador.php?acao=documento\_imprimir\_web&acao\_origem=arvore\_visualizar&id\_documento=...

MONTAGEM E DESMONTAGEM DE FÔRMA DE LAJE MACIÇA, PÉ-DIREITO SIMPLES, EM CHAPA DE MADEIRA COMPENSADA RESINADA, 4 UTILIZAÇÕES. AF_09/2020	m²	355,26
ARMAÇÃO PARA EXECUÇÃO DE RADIER, COM USO DE TELA Q-92. AF_09/2017 (APLICAÇÃO PARA A ARMADURA DE DISTRIBUIÇÃO NA CAMADA SUPERIOR DA LAJE)	KG	3149,77
Transporte com caminhão betoneira - rodovia pavimentada	M3	225,75
Escada de Madeira		0
ESCADA DE MADEIRA COM PATAMAR-LARGURA 1,2 m (M)	M	10
Superestrutura - Guarita e Pórtico		0
ARMAÇÃO DE PILAR OU VIGA DE UMA ESTRUTURA CONVENCIONAL DE CONCRETO ARMADO EM UMA EDIFICAÇÃO TÉRREA OU SOBRADO UTILIZANDO AÇO CA-60 DE 5,0 MM - MONTAGEM. AF_12/2015	KG	18,73
ARMAÇÃO DE PILAR OU VIGA DE UMA ESTRUTURA CONVENCIONAL DE CONCRETO ARMADO EM UMA EDIFICAÇÃO TÉRREA OU SOBRADO UTILIZANDO AÇO CA-50 DE 10,0 MM - MONTAGEM. AF_12/2015	KG	42,82
FABRICAÇÃO DE FÔRMA PARA PILARES E ESTRUTURAS SIMILARES, EM MADEIRA SERRADA, E=25 MM. AF_09/2020	m²	15,8
CONCRETO FCK = 25MPA, TRAÇO 1:2,3:2,7 (EM MASSA SECA DE CIMENTO/ AREIA MÉDIA/ BRITA 1) - PREPARO MECÂNICO COM BETONEIRA 400 L. AF_05/2021	m³	0,8
LANÇAMENTO COM USO DE BALDES, ADENSAMENTO E ACABAMENTO DE CONCRETO EM ESTRUTURAS. AF_12/2015	m³	0,8
ARMAÇÃO DE PILAR OU VIGA DE UMA ESTRUTURA CONVENCIONAL DE CONCRETO ARMADO EM UMA EDIFICAÇÃO TÉRREA	KG	12,91





VERGA MOLDADA IN LOCO EM CONCRETO PARA JANELAS COM ATÉ 1,5 M DE VÃO. AF_03/2016	M	1,4
VERGA MOLDADA IN LOCO EM CONCRETO PARA JANELAS COM MAIS DE 1,5 M DE VÃO. AF_03/2016	M	3,2
VERGA MOLDADA IN LOCO EM CONCRETO PARA PORTAS COM ATÉ 1,5 M DE VÃO. AF_03/2016	M	1,6
CONTRAVERGA MOLDADA IN LOCO EM CONCRETO PARA VÃOS DE ATÉ 1,5 M DE COMPRIMENTO. AF_03/2016	M	1,4
CONTRAVERGA MOLDADA IN LOCO EM CONCRETO PARA VÃOS DE MAIS DE 1,5 M DE COMPRIMENTO. AF_03/2016	M	3,2
ESCORAMENTO FORMAS ATE H = 3,30M, COM MADEIRA DE 3A QUALIDADE, NAO APARELHADA, APROVEITAMENTO TABUAS 3X E PRUMOS 4X.	m <sup>3</sup>	0
Lajes com Vigas Invertidas para Platibandas Externas		0
ARMAÇÃO DE PILAR OU VIGA DE UMA ESTRUTURA CONVENCIONAL DE CONCRETO ARMADO EM UM EDIFÍCIO DE MÚLTIPLOS PAVIMENTOS UTILIZANDO AÇO CA-60 DE 5,0 MM - MONTAGEM. AF_12/2015	KG	113
ARMAÇÃO DE PILAR OU VIGA DE UMA ESTRUTURA CONVENCIONAL DE CONCRETO ARMADO EM UM EDIFÍCIO DE MÚLTIPLOS PAVIMENTOS UTILIZANDO AÇO CA-50 DE 8,0 MM - MONTAGEM. AF_12/2015	KG	18,3
ARMAÇÃO DE PILAR OU VIGA DE UMA ESTRUTURA CONVENCIONAL DE CONCRETO ARMADO EM UM EDIFÍCIO DE MÚLTIPLOS PAVIMENTOS UTILIZANDO AÇO CA-50 DE 10,0 MM - MONTAGEM. AF_12/2015	KG	65,5
ARMAÇÃO DE PILAR OU VIGA DE UMA ESTRUTURA CONVENCIONAL DE CON	KG	137



PAVIMENTOS UTILIZANDO AÇO CA-50 DE 12,5 MM - MONTAGEM. AF_12/2015		
ARMAÇÃO DE PILAR OU VIGA DE UMA ESTRUTURA CONVENCIONAL DE CONCRETO ARMADO EM UM EDIFÍCIO DE MÚLTIPLOS PAVIMENTOS UTILIZANDO AÇO CA-50 DE 16,0 MM - MONTAGEM. AF_12/2015	KG	136,1
MONTAGEM E DESMONTAGEM DE FÔRMA DE VIGA, ESCORAMENTO COM GARFO DE MADEIRA, PÉ-DIREITO DUPLO, EM CHAPA DE MADEIRA RESINADA, 4 UTILIZAÇÕES. AF_09/2020	m <sup>2</sup>	124,93
CONCRETAGEM DE VIGAS E LAJES, FCK=30 MPA, PARA LAJES PRÉ-MOLDADAS COM USO DE BOMBA EM EDIFICAÇÃO COM ÁREA MÉDIA DE LAJES MAIOR QUE 20 M <sup>2</sup> - LANÇAMENTO, ADENSAMENTO E ACABAMENTO.	M <sup>3</sup>	10,41
ARMAÇÃO DE PILAR OU VIGA DE UMA ESTRUTURA CONVENCIONAL DE CONCRETO ARMADO EM UM EDIFÍCIO DE MÚLTIPLOS PAVIMENTOS UTILIZANDO AÇO CA-60 DE 5,0 MM - MONTAGEM. AF_12/2015	KG	657,3
ARMAÇÃO DE PILAR OU VIGA DE UMA ESTRUTURA CONVENCIONAL DE CONCRETO ARMADO EM UM EDIFÍCIO DE MÚLTIPLOS PAVIMENTOS UTILIZANDO AÇO CA-50 DE 6,3 MM - MONTAGEM. AF_12/2015	KG	609,4
ARMAÇÃO DE PILAR OU VIGA DE UMA ESTRUTURA CONVENCIONAL DE CONCRETO ARMADO EM UM EDIFÍCIO DE MÚLTIPLOS PAVIMENTOS UTILIZANDO AÇO CA-50 DE 8,0 MM - MONTAGEM. AF_12/2015	KG	182,6
ARMAÇÃO DE PILAR OU VIGA DE UMA ESTRUTURA CONVENCIONAL DE CONCRETO ARMADO EM UM EDIFÍCIO DE MÚLTIPLOS PAVIMENTOS UTILIZANDO AÇO CA-50 DE 10,0 MM - MONTAGEM. AF_12/2015	KG	257

ARMAÇÃO DE PILAR OU VIGA DE UMA ESTRUTURA CONVENCIONAL DE CON	KG	67,5
---	----	------



ARMADO EM UM EDIFÍCIO DE MÚLTIPLOS PAVIMENTOS UTILIZANDO AÇO CA-50 DE 12,5 MM - MONTAGEM. AF_12/2015		
MONTAGEM E DESMONTAGEM DE FÔRMA DE LAJE MACIÇA, PÉ-DIREITO SIMPLES, EM CHAPA DE MADEIRA COMPENSADA RESINADA, 4 UTILIZAÇÕES. AF_09/2020	m <sup>2</sup>	159,93
CONCRETAGEM DE VIGAS E LAJES, FCK=30 MPA, PARA LAJES PRÉ-MOLDADAS COM USO DE BOMBA EM EDIFICAÇÃO COM ÁREA MÉDIA DE LAJES MAIOR QUE 20 M <sup>2</sup> - LANÇAMENTO, ADENSAMENTO E ACABAMENTO.	M <sup>3</sup>	19,19
ESCORAMENTO DE FÔRMAS DE LAJE EM MADEIRA NÃO APARELHADA, PÉ-DIREITO DUPLO, INCLUSO TRAVAMENTO, 4 UTILIZAÇÕES. AF_09/2020	m <sup>3</sup>	1055,54
IMPERMEABILIZAÇÕES		0
Laje		0
PROTEÇÃO MECÂNICA DE SUPERFÍCIE HORIZONTAL COM ARGAMASSA DE CIMENTO E AREIA, TRAÇO 1:3, E=2CM. AF_06/2018	m <sup>2</sup>	0
IMPERMEABILIZAÇÃO DE SUPERFÍCIE COM MANTA ASFÁLTICA, UMA CAMADA, INCLUSIVE APLICAÇÃO DE PRIMER ASFÁLTICO, E=3MM. AF_06/2018	m <sup>2</sup>	329,78
Impermeabilização - Guarita e Pórtico		0
IMPERMEABILIZAÇÃO DE SUPERFÍCIE COM MANTA ASFÁLTICA, UMA CAMADA, INCLUSIVE APLICAÇÃO DE PRIMER ASFÁLTICO, E=3MM. AF_06/2018	m <sup>2</sup>	0
PROTEÇÃO MECÂNICA DE SUPERFÍCIE HORIZONTAL COM ARGAMASSA DE CIMENTO E AREIA, TRAÇO 1:3, E=3CM. AF_06/2018	m <sup>2</sup>	0
IMPERMEABILIZACAO DE ESTRUTURAS ENTERRADAS, COM TINTA ASFALTICA, DUAS DEMAOS.	m <sup>2</sup>	14,8
COBERTURA		0

O atestado neste ato registrado foi emitido em 16/11/2023, e contém 81 folhas



Este documento encontra-se registrado no Conselho de Arquitetura e Urbanismo do Brasil, vinculado à Certidão De Atestado De Capacidade Técnica Com Atestado nº 873834, emitida em 16/11/2023

ESTRUTURA METÁLICA EM AÇO LAMINADO A-36 - 250MPa L 20X20X3,0	KG	1124,4
ESTRUTURA METÁLICA EM AÇO LAMINADO A-36 - 250MPa L 40X40X5,0	KG	1413,38
ESTRUTURA METÁLICA EM AÇO LAMINADO A-36 - 250MPa L 70X70X5,0	KG	1493,85
ESTRUTURA METÁLICA EM AÇO LAMINADO A-36 - 250MPa R8 - 8,0MM	KG	75,82
ESTRUTURA METÁLICA EM AÇO ESTRUTURAL A -36, DOBRADO- U100X40X2,66	KG	2136,79
ESTRUTURA METÁLICA EM AÇO ESTRUTURAL A -36, DOBRADO- U150X50X4,76	KG	1982,56
ESTRUTURA METÁLICA EM AÇO ESTRUTURAL A -36, DOBRADO- U200X50X4,76	KG	1190,47
ESTRUTURA METÁLICA EM AÇO ESTRUTURAL A -36, DOBRADO- C150X60X20X3,04	KG	2730,92
ESTRUTURA METÁLICA EM AÇO ESTRUTURAL A -36, DOBRADO- C127X50X17X2.66	KG	5334,89
GUINDASTE HIDRÁULICO AUTOPROPELIDO, COM LANÇA TELESCÓPICA 40 M, CAPACIDADE MÁXIMA 60 T, POTÊNCIA 260 KW - CHP DIURNO. AF_03/2016	CHP	24,48
GUINDASTE HIDRÁULICO AUTOPROPELIDO, COM LANÇA TELESCÓPICA 40 M, CAPACIDADE MÁXIMA 60 T, POTÊNCIA 260 KW - CHI DIURNO. AF_03/2016	CHI	20,98
Telhamento		0
TELHAMENTO COM TELHA DE AÇO/ALUMÍNIO E = 0,5 MM, COM ATÉ 2 ÁGUAS, INCLUSO IÇAMENTO. AF_07/2019	m²	983,84
SINAPI ALT (94216) - TELHAMENTO COM TELHA METÁLICA TERMOACÚSTICA EPS E = 30 MM, COM ATÉ 2 ÁGUAS, INCLUSO IÇAMENTO. AF_07/2019	m²	460,16
Acabamento Metálico		0
CUMEEIRA DE ALUMÍNIO E=0.8mm	M	104,2
CUMEEIRA TERMOACÚSTICA	M	37,11





TELHAMENTO EM CHAPA DE POLICARBONATO ALVEOLAR 6MM	m <sup>2</sup>	0
PAREDES E PAINÉIS		0
Alvenaria		0
ALVENARIA DE VEDAÇÃO DE BLOCOS CERÂMICOS FURADOS NA HORIZONTAL DE 9X14X19CM (ESPESSURA 9CM) DE PAREDES COM ÁREA LÍQUIDA MAIOR OU IGUAL A 6M <sup>2</sup> SEM VÃOS E ARGAMASSA DE ASSENTAMENTO COM PREPARO EM BETONEIRA. AF_06/2014	m <sup>2</sup>	1859,5
ALVENARIA DE VEDAÇÃO DE BLOCOS CERÂMICOS FURADOS NA HORIZONTAL DE 14X9X19CM (ESPESSURA 14CM, BLOCO DEITADO) DE PAREDES COM ÁREA LÍQUIDA MAIOR OU IGUAL A 6M <sup>2</sup> SEM VÃOS E ARGAMASSA DE ASSENTAMENTO COM PREPARO EM BETONEIRA. AF_06/2014	m <sup>2</sup>	390,96
ALVENARIA DE VEDAÇÃO DE BLOCOS CERÂMICOS FURADOS NA HORIZONTAL DE 19X9X29CM (ESPESSURA 19CM, BLOCO DEITADO) DE PAREDES COM ÁREA LÍQUIDA MAIOR OU IGUAL A 6M <sup>2</sup> SEM VÃOS E ARGAMASSA DE ASSENTAMENTO COM PREPARO EM BETONEIRA. [BASEADO PROPORCIONALMENTE NA COMPOSIÇÃO SINAPI (87509)]	m <sup>2</sup>	293,63
FIXAÇÃO (ENCUNHAMENTO) DE ALVENARIA DE VEDAÇÃO COM TIJOLO MACIÇO. AF_03/2016	M	1519,66
VERGA MOLDADA IN LOCO EM CONCRETO PARA JANELAS COM ATÉ 1,5 M DE VÃO. AF_03/2016	M	1,2
VERGA MOLDADA IN LOCO EM CONCRETO PARA JANELAS COM MAIS DE 1,5 M DE VÃO. AF_03/2016	M	435,62
VERGA MOLDADA IN LOCO EM CONCRETO PARA PORTAS COM ATÉ 1,5 M DE VÃO. AF_03/2016	M	61,2



CONTRAVERGA MOLDADA IN LOCO EM CONCRETO PARA VÃOS DE ATÉ 1,5 M DE COMPRIMENTO. AF_03/2016	M	1,2
CONTRAVERGA MOLDADA IN LOCO EM CONCRETO PARA VÃOS DE MAIS DE 1,5 M DE COMPRIMENTO. AF_03/2016	M	435,62
Estruturas diversas		0
ARMAÇÃO DE PILAR OU VIGA DE UMA ESTRUTURA CONVENCIONAL DE CONCRETO ARMADO EM UMA EDIFICAÇÃO TÉRREA OU SOBRADO UTILIZANDO AÇO CA-50 DE 8,0 MM - MONTAGEM. AF_12/2015	KG	183,49
CHAPIM DE CONCRETO APARENTE COM ACABAMENTO DESEMPENADO, FORMA DE COMPENSADO PLASTIFICADO (MADEIRIT) DE 14 X 10 CM, FUNDIDO NO LOCAL.	M	232,27
SUPORTE MÃO FRANCESA EM ACO, ABAS IGUAIS 40 CM, CAPACIDADE MINIMA 70 KG, BRANCO - FORNECIMENTO E INSTALAÇÃO. AF_01/2020	UN	0
ASSENTO DE BANCO EM PEÇAS DE MADEIRA CERTIFICADA (MAÇARANDUBA, CUMARÚ OU IPÊ) ESP.=3cm	M	0
ESCADA MARINHEIRO PERFIL 1.1/2"" ACO+BARRA CHATA VERT/HORIZ.	M	0
Divisórias		0
DIVISÓRIA DE GRANITO CINZA E=3cm	M <sup>2</sup>	32,46
Alvenaria e Divisória - Guarita e Pórtico		0
ALVENARIA DE VEDAÇÃO DE BLOCOS CERÂMICOS FURADOS NA HORIZONTAL DE 9X19X19CM (ESPESSURA 9CM) DE PAREDES COM ÁREA LÍQUIDA MAIOR OU IGUAL A 6M <sup>2</sup> SEM VÃOS E ARGAMASSA DE ASSENTAMENTO COM PREPARO MANUAL. AF_06/2014	m <sup>2</sup>	21,3
REVESTIMENTOS		0
Revestimento de Parede em Massa		0
CHAPISCO APLICADO EM ALVENARIA	m <sup>2</sup>	6268,54



CONCRETO DE FACHADA, COM COLHER DE PEDREIRO. ARGAMASSA TRAÇO 1:3 COM PREPARO EM BETONEIRA 400L. AF_06/2014		
EMBOÇO, PARA RECEBIMENTO DE CERÂMICA, EM ARGAMASSA TRAÇO 1:2:8, PREPARO MECÂNICO COM BETONEIRA 400L, APLICADO MANUALMENTE EM FACES INTERNAS DE PAREDES, PARA AMBIENTE COM ÁREA MAIOR QUE 10M2, ESPESSURA DE 20MM, COM EXECUÇÃO DE TALISCAS. AF_06/2014	m²	1022,34
MASSA ÚNICA, PARA RECEBIMENTO DE PINTURA, EM ARGAMASSA TRAÇO 1:2:8, PREPARO MECÂNICO COM BETONEIRA 400L, APLICADA MANUALMENTE EM FACES INTERNAS DE PAREDES, ESPESSURA DE 20MM, COM EXECUÇÃO DE TALISCAS. AF_06/2014	M2	5316,2
MASSA ÚNICA, PARA RECEBIMENTO DE PINTURA, EM ARGAMASSA TRAÇO 1:2:8, PREPARO MANUAL, APLICADA MANUALMENTE EM FACES INTERNAS DE PAREDES, ESPESSURA DE 10MM, COM EXECUÇÃO DE TALISCAS. AF_06/2014	m²	0
REQUADRO EM VIGAS E PILARES COM ARGAMASSA TRAÇO 1:2:8, PREPARO MECÂNICO COM BETONEIRA 400 L (BASE 08/2021)	M	1537,55
MONTAGEM E DESMONTAGEM DE ANDAIME MODULAR FACHADEIRO, COM PISO METÁLICO, PARA EDIFICAÇÕES COM MÚLTIPLOS PAVIMENTOS (EXCLUSIVE ANDAIME E LIMPEZA). AF_11/2017	m²	935,13
LOCAÇÃO DE ANDAIME METALICO TIPO FACHADEIRO, LARGURA DE 1,20 M X ALTURA DE 2,0 M POR PAINEL, INCLUINDO DIAGONAIS EM X, BARRAS DE LIGAÇÃO, SAPATAS E DEMAIS ITENS NECESSARIOS A MONTAGEM (NAO INCLUI INSTALACAO)	M2*MÊS	935,13
Revestimento Cerâmico		0



REVESTIMENTO CERÂMICO PARA PAREDES INTERNAS COM PLACAS TIPO ESMALTADA EXTRA DE DIMENSÕES 20X20 CM APLICADAS EM AMBIENTES DE ÁREA MAIOR QUE 5 M <sup>2</sup> A MEIA ALTURA DAS PAREDES. AF_06/2014	m <sup>2</sup>	211,54
REVESTIMENTO CERÂMICO PARA PAREDES INTERNAS COM PLACAS TIPO ESMALTADA EXTRA DE DIMENSÕES 10X10 CM APLICADAS EM AMBIENTES DE ÁREA MAIOR QUE 5 M <sup>2</sup> A MEIA ALTURA DAS PAREDES. AF_06/2014	M <sup>2</sup>	0
REVESTIMENTO CERÂMICO TIPO PASTILHAS 10X10 PARA PAREDES INTERNAS APLICADAS EM AMBIENTES DE ÁREA MAIOR QUE 5 M <sup>2</sup> A MEIA ALTURA DAS PAREDES. [MÃO-DE-OBRA BASEADA NA SINAPI (87271)]	M <sup>2</sup>	530,7
CANTONEIRA DE ALUMINIO 1"X1", PARA PROTECAO DE QUINA DE PAREDE	M	0
Revestimento de Forro em Gesso		0
FORRO EM PLACAS DE GESSO, PARA AMBIENTES COMERCIAIS. AF_05/2017_P	m <sup>2</sup>	0
FORRO EM DRYWALL, PARA AMBIENTES COMERCIAIS, INCLUSIVE ESTRUTURA DE FIXAÇÃO. AF_05/2017_P	m <sup>2</sup>	1234,3
TABICA METÁLICA 3x3cm PARA FORRO DE GESSO FORNECIMENTO E MONTAGEM	M	766,62
FORRO ACÚSTICO TIPO "SONEX" EM PLACAS DE FIBRA MINERAL C/PERFIL "T" EM AÇO - FORNECIMENTO E MONTAGEM	M <sup>2</sup>	187,98
SINAPI ALT (96113) FORRO EM PLACAS DE GESSO, PARA ÁREAS EXTERNAS E ÁREAS MOLHADAS	M <sup>2</sup>	56,81
Revestimento de Fachada		0
PLACA CIMENTÍCIA ESP = 8mm EM FACHADAS FIXADA EM ESTRUTURA METÁLICA	M <sup>2</sup>	0
PINGADOR METÁLICO EM PERFIL "U"	M	0
Revestimento - Guarita e Pórtico		0
CHAPISCO APLICADO EM ALVENARIA	m <sup>2</sup>	0



COLHER DE PEDREIRO. ARGAMASSA TRAÇO 1:3 COM PREPARO EM BETONEIRA 400L. AF_06/2014		
CHAPISCO APLICADO EM ALVENARIA (COM PRESENÇA DE VÃOS) E ESTRUTURAS DE CONCRETO DE FACHADA, COM COLHER DE PEDREIRO. ARGAMASSA TRAÇO 1:3 COM PREPARO EM BETONEIRA 400L. AF_06/2014	m <sup>2</sup>	0
EMBOÇO, PARA RECEBIMENTO DE CERÂMICA, EM ARGAMASSA TRAÇO 1:2:8, PREPARO MECÂNICO COM BETONEIRA 400L, APLICADO MANUALMENTE EM FACES INTERNAS DE PAREDES, PARA AMBIENTE COM ÁREA MENOR QUE 5M2, ESPESSURA DE 20MM, COM EXECUÇÃO DE TALISCAS. AF_06/2014	m <sup>2</sup>	0
MASSA ÚNICA, PARA RECEBIMENTO DE PINTURA, EM ARGAMASSA TRAÇO 1:2:8, PREPARO MECÂNICO COM BETONEIRA 400L, APLICADA MANUALMENTE EM FACES INTERNAS DE PAREDES, ESPESSURA DE 20MM, COM EXECUÇÃO DE TALISCAS. AF_06/2014	m <sup>2</sup>	0
EMBOÇO OU MASSA ÚNICA EM ARGAMASSA TRAÇO 1:2:8, PREPARO MECÂNICO COM BETONEIRA 400 L, APLICADA MANUALMENTE EM PANOS DE FACHADA COM PRESENÇA DE VÃOS, ESPESSURA DE 25 MM. AF_06/2014	m <sup>2</sup>	0
MASSA ÚNICA, PARA RECEBIMENTO DE PINTURA, EM ARGAMASSA TRAÇO 1:2:8, PREPARO MECÂNICO COM BETONEIRA 400L, APLICADA MANUALMENTE EM TETO, ESPESSURA DE 10MM, COM EXECUÇÃO DE TALISCAS. AF_03/2015	m <sup>2</sup>	0
REVESTIMENTO CERÂMICO PARA PAREDES INTERNAS COM PLACAS TIPO ESMALTADA PADRÃO POPULAR DE DIMENSÕES 20X20 CM, ARGAMASSA TIPO AC III, APLICADAS EM AMBIENTES DE ÁREA MAIOR QUE 5 M2 A MFIA ALTURA DAS PAREDES. AF_06/2014	m <sup>2</sup>	0

O atestado neste ato registrado foi emitido em 16/11/2023, e contém 81 folhas



vinculado à Certidão De Atestado De Capacidade Técnica Com Atestado nº 873834, emitida em 16/11/2023

Este documento encontra-se registrado no Conselho de Arquitetura e Urbanismo do Brasil.

Base		0
LASTRO DE CONCRETO, PREPARO MECÂNICO, INCLUSOS ADITIVO IMPERMEABILIZANTE, LANÇAMENTO E ADENSAMENTO	m <sup>3</sup>	93,43
REGULARIZAÇÃO DE BASE - CONTRAPISO	M <sup>2</sup>	1834,78
CONTRAPISO COM ARGAMASSA AUTONIVELANTE, APLICADO SOBRE LAJE, ADERIDO, ESPESSURA 3CM. AF_07/2021	m <sup>2</sup>	1108,4
DEMOLIÇÃO DE ARGAMASSAS, DE FORMA MANUAL, SEM REAPROVEITAMENTO. AF_12/2017	M2	298,98
Acabamento		0
SOLEIRA EM GRANITO, LARGURA 15 CM, ESPESSURA 2,0 CM. AF_09/2020	M	0
PISO INDUSTRIAL DE ALTA RESISTENCIA, ESPESSURA 8MM, INCLUSO JUNTAS DE DILATAÇÃO PLÁSTICAS E POLIMENTO MECANIZADO	m <sup>2</sup>	2455,89
RODAPÉ EM MARMORITE, ALTURA 10CM. AF_09/2020	M	76,3
Pavimentação e Calçada		0
EXECUÇÃO DE PAVIMENTO EM PISO INTERTRAVADO, COM BLOCO SEXTAVADO DE 25 X 25 CM, ESPESSURA 8 CM. AF_12/2015	m <sup>2</sup>	1558,69
GUIA (MEIO-FIO) CONCRETO, MOLDADA IN LOCO EM TRECHO CURVO COM EXTRUSORA, 13 CM BASE X 22 CM ALTURA. AF_06/2016	M	1545,25
EXECUÇÃO DE JUNTAS DE CONTRAÇÃO PARA PAVIMENTOS DE CONCRETO. AF_11/2017	M	1043
EXECUÇÃO DE PASSEIO (CALÇADA) OU PISO DE CONCRETO COM CONCRETO MOLDADO IN LOCO, FEITO EM OBRA, ACABAMENTO CONVENCIONAL, NÃO ARMADO. AF_07/2016	m <sup>3</sup>	160,72
EXECUÇÃO DE PASSEIO (CALÇADA) OU PISO DE CONCRETO COM CONCRETO MOLDADO IN LOCO, FEITO EM OBRA, ACABAMENTO CONVENCIONAL, ESPESSURA 10 CM. AF_07/2016	m <sup>2</sup>	0

O atestado neste ato registrado foi emitido em 16/11/2023, e contém 81 folhas



Certidão nº 873834/2023 - 16/11/2023, 11:45 - Chave de Impressão: WZ0MwVYZdacy3xZ9C23&infra sistema=100000100&infra unidade atual=1100059&infra hash=cd46... 23/78

Este documento encontra-se registrado no Conselho de Arquitetura e Urbanismo do Brasil, vinculado à Certidão de Arquivo Técnico Com Atestado nº 873834, emitida em 16/11/2023

EXECUÇÃO DE PASSEIO EM PISO INTERTRAVADO, COM BLOCO RETANGULAR COR NATURAL DE 20 X 10 CM, ESPESSURA 6 CM. AF_12/2015	m <sup>2</sup>	219,09
PISO VINÍLICO SEMI-FLEXÍVEL EM PLACAS, PADRÃO LISO, ESPESSURA 3,2 MM, FIXADO COM COLA. AF_09/2020	m <sup>2</sup>	0
Piso Podotátil		0
PISO PODOTÁTIL INTERNO EM BORRACHA 30x30cm ASSENTAMENTO COM COLA VINIL (FORNECIMENTO E ASSENTAMENTO)	M <sup>2</sup>	0
PISO TÁTIL DE ALERTA/DIRECIONAL EM PLACAS PRÉ-MOLDADAS - 5MPa	M	0
MAPA TATIL BRAILLE/RELEVO ACO INOX 44x130cm	UN	0
Piso - Guarita e Pórtico		0
LASTRO DE CONCRETO MAGRO, APLICADO EM PISOS, LAJES SOBRE SOLO OU RADIERS, ESPESSURA DE 5 CM. AF_07/2016	m <sup>2</sup>	0
REVESTIMENTO CERÂMICO PARA PISO COM PLACAS TIPO PORCELANATO DE DIMENSÕES 45X45 CM APLICADA EM AMBIENTES DE ÁREA ENTRE 5 M <sup>2</sup> E 10 M <sup>2</sup> . AF_06/2014	m <sup>2</sup>	0
ESQUADRIAS E FERRAGENS		0
Porta		0
FECHADURA DE EMBUTIR COM CILINDRO, EXTERNA, COMPLETA, ACABAMENTO PADRÃO MÉDIO, INCLUSO EXECUÇÃO DE FURO - FORNECIMENTO E INSTALAÇÃO. AF_12/2019	UN	0
PORTA EM ALUMÍNIO DE ABRIR TIPO VENEZIANA COM GUARNIÇÃO, FIXAÇÃO COM PARAFUSOS - FORNECIMENTO E INSTALAÇÃO. AF_12/2019	m <sup>2</sup>	0
PORTA DE ABRIR EM MADEIRA COMPENSADA 36mm TIPO PARANÁ 0,90m x 2,10m-PINT. EM ESMALTE NAS DUAS FACES COR BRANCO NEVE COM CHAPA DE ALUMÍNIO, PUNTO HORIZONTAL, MACANETA E ALAVANCA	UN	2

O atestado neste ato registrado foi emitido em 16/11/2023, e contém 81 folhas



Este documento encontra-se registrado no Conselho de Arquitetura e Urbanismo do Brasil, incluindo a Certidão de Atestado de Capacidade Técnica emitida em 16/11/2023 nº 873834.

PORTA DE ABRIR EM MADEIRA COMPENSADA 36mm TIPO PARANÁ 0,90m x 2,10m-PINT. EM ESMALTE NAS DUAS FACES COR BRANCO NEVE.	UN	0
PORTA DE ABRIR EM MADEIRA COMPENSADA 36mm TIPO PARANÁ 0,80m x 2,10m-PINT. EM ESMALTE NAS DUAS FACES COR BRANCO NEVE.	UN	2
PORTA DE ABRIR EM MADEIRA COMPENSADA 36mm TIPO PARANÁ 0,70m x 2,10m-PINT. EM ESMALTE NAS DUAS FACES COR BRANCO NEVE, INCLUSO FERRAGENS E FECHADURA.	UN	0
PORTA DE ABRIR EM MADEIRA PINTADA, SEMI-OCA (LEVE OU MÉDIA), PADRÃO MÉDIO, 90X210CM, (COM VISOR DE VIDRO 6mm E FECHADURA)	UN	20
PORTA DE ABRIR EM MADEIRA PINTADA, SEMI-OCA (LEVE OU MÉDIA), PADRÃO MÉDIO, 90X210CM - INCLUSO FECHADURA	UN	0
PORTA DE ABRIR COM MOLA HIDRÁULICA, EM VIDRO TEMPERADO, 90X210 CM, ESPESSURA 10 MM, INCLUSIVE ACESSÓRIOS. AF_01/2021	UN	0
PORTA DE ABRIR COM MOLA HIDRÁULICA, EM VIDRO TEMPERADO, 2 FOLHAS DE 80X200 CM, ESPESSURA DD 10MM, INCLUSIVE ACESSÓRIOS. AF_01/2021 (BIBLIOTECA)	UN	0
JANELA FIXA DE ALUMÍNIO PARA VIDRO, COM VIDRO, BATENTE E FERRAGENS. EXCLUSIVE ACABAMENTO, ALIZAR E CONTRAMARCO. FORNECIMENTO E INSTALAÇÃO. AF_12/2019 (PARTE SUPERIOR DA PORTA DA BIBLIOTECA)	m <sup>2</sup>	0
PORTA COMPLETA MADEIRA 1 FL.0,90x2,10m-CORRER-LISA (RECEPÇÃO E ADMINISTRATIVO 01)	UN	0
JOGO DE FERRAGENS CROMADAS PARA PORTA DE VIDRO TEMPERADO, UMA FOLHA COMPOSTO DE DOBRADICAS SUPERIORES E INFERIORES, TRINCO, FECHADURA, CO...	UN	0

O atestado neste ato registrado foi emitido em 16/11/2023, e contém 81 folhas



Incluído e Gerado no Sistema de Atestado de Capacidade Técnica. Com Atestado nº 873834, emitida em 16/11/2023

Este documento encontra-se registrado no Conselho de Arquitetura e Urbanismo do Brasil.

23&infra sistema=100000100&infra unidade atual=11000598&infra hash=cd46... 25/78

FECHADURA COM CAPUCHINHO SEM MOLA E PUXADOR. AF_01/2021		
PORTA EM VIDRO LAMINADO INCOLOR 10mm COM FERRAGENS	m <sup>2</sup>	0
Janela		0
JANELA DE ALUMÍNIO DE CORRER, 6 FOLHAS, FIXAÇÃO COM PARAFUSO SOBRE CONTRAMARCO (EXCLUSIVE CONTRAMARCO), COM VIDROS, PADRONIZADA. AF_07/2016	m <sup>2</sup>	158,41
JANELA DE ALUMÍNIO DE CORRER COM 4 FOLHAS PARA VIDROS, COM VIDROS, BATENTE, ACABAMENTO COM ACETATO OU BRILHANTE E FERRAGENS. EXCLUSIVE ALIZAR E CONTRAMARCO. FORNECIMENTO E INSTALAÇÃO. AF_12/2019	m <sup>2</sup>	12,85
JANELA ALUMINIO, BASCULANTE, SERIE 25 COM VIDRO TEMPERADO E=6MM, COM SISTEMA DE REGULAGEM INTERNO - FORNECIMENTO E INSTALAÇÃO	m <sup>2</sup>	76,02
INSTALAÇÃO DE VIDRO TEMPERADO, E = 10 MM, ENCAIXADO EM PERFIL U. AF_01/2021_P	m <sup>2</sup>	2,31
PEITORIL LINEAR EM GRANITO OU MÁRMORE, L = 15CM, COMPRIMENTO DE ATÉ 2M, ASSENTADO COM ARGAMASSA 1:6 COM ADITIVO. AF_11/2020	M	141,29
Guarda-Corpo e Corrimão		0
(99855_SINAPI_ALT) CORRIMÃO DUPLO, DIÂMETRO EXTERNO = 1 1/2", EM AÇO GALVANIZADO.	M	38,8
GUARDA-CORPO DE AÇO GALVANIZADO DE 1,10M DE ALTURA, MONTANTES TUBULARES DE 1.1/2" ESPAÇADOS DE 1,20M, TRAVESSA SUPERIOR DE 2", GRADIL FORMADO POR BARRAS CHATAS EM FERRO DE 32X4,8MM, FIXADO COM CHUMBADOR MECÂNICO. AF_04/2019_P	M	143,86



PINTURA COM TINTA ALQUÍDICA DE FUNDO (TIPO ZARCÃO) APLICADA A ROLO OU PINCEL SOBRE PERFIL METÁLICO EXECUTADO EM FÁBRICA (POR DEMÃO). AF_01/2020	m <sup>2</sup>	0
PINTURA COM TINTA ALQUÍDICA DE ACABAMENTO (ESMALTE SINTÉTICO FOSCO) APLICADA A ROLO OU PINCEL SOBRE SUPERFÍCIES METÁLICAS (EXCETO PERFIL) EXECUTADO EM OBRA (POR DEMÃO). AF_01/2020	m <sup>2</sup>	0
Fachada Metálica/Brises		0
BRISE METALICO DE ALUMINIO, REF. B57 BRANCO NIEVE 7000 HUNTER DOUG	m <sup>2</sup>	0
BRISE H=1,5 METROS PARA O 1º PAV. EM CHAPA DE ALUMÍNIO 0,8MM CONFORMADA MICROPERFURADA PRÉ-PINTADA NA COR BRANCO FOSCO COM ESTRUTURA DE SUPORTE ESPAÇADA A 1 METRO DAS JANELAS - FORNECIMENTO E INSTALAÇÃO	M	8,6
BRISE H=1,5M PARA O TÉRREO EM CHAPA DE ALUMÍNIO 0,8MM CONFORMADA MICROPERFURADA PRÉ-PINTADA NA COR BRANCO FOSCO COM ESTRUTURA DE SUPORTE ESPAÇADA A 1 METRO DAS JANELAS, BRISE SUPERIOR EM PERFIL "C" DE ALUMÍNIO (BRANCO) - FORNECIMENTO E INSTALAÇÃO	M	8,6
Copia da ORSE (11914) - Estrutura metálica p/ brises, em perfis u dobrado de chapa udc 100x50x3 mm (4.50 kg/m) composta de montantes verticais constituídos por 02 perfis UDC soldados espaçados de 1,40m, 02 perfis UDC simples distanciados 1,70m, densidade de UDC até 40kg/m2	m <sup>2</sup>	0
Esquadria - Guarita e Pórtico		0
INSTALAÇÃO DE VIDRO TEMPERADO, E = 10 MM, ENCAIXADO EM PERFIL U. AF_01/2021_P	m <sup>2</sup>	0
PORTA DE ABRIR COM MOLA HIDRÁULICA, EM VIDRO TEMPERADO, 90X210 CM, ESPESSURA 10 MM, INCLUSIVE ACESSÓRIOS. AF_01/2021_P	UN	0



PELICULA ADESIVA PARA VIDROS ANTI RISCO G5 APLICADA EM VIDROS	M <sup>2</sup>	0
PORTA DE ABRIR EM MADEIRA COMPENSADA 36mm TIPO PARANÁ 0,90m x 2,10m-PINT. EM ESMALTE NAS DUAS FACES COR BRANCO NEVE COM CHAPA DE ALUMÍNIO, PUXADOR HORIZONTAL, MAÇANETA E ALAVANCA	UN	0
INSTALAÇÃO ELÉTRICA		0
Tubos e Eletrocalhas		0
Eletroduto de PVC Flexível		0
ELETRODUTO FLEXÍVEL CORRUGADO, PVC, DN 25 MM (3/4"), PARA CIRCUITOS TERMINAIS, INSTALADO EM PAREDE - FORNECIMENTO E INSTALAÇÃO. AF_12/2015	M	3563,49
ELETRODUTO FLEXÍVEL CORRUGADO, PVC, DN 32 MM (1"), PARA CIRCUITOS TERMINAIS, INSTALADO EM PAREDE - FORNECIMENTO E INSTALAÇÃO. AF_12/2015	M	382,15
ELETRODUTO FLEXÍVEL CORRUGADO, PEAD, DN 50 (1 1/2") - FORNECIMENTO E INSTALAÇÃO. AF_04/2016	M	5,8
ELETRODUTO FLEXÍVEL CORRUGADO, PEAD, DN 63 (2") - FORNECIMENTO E INSTALAÇÃO. AF_04/2016	M	806,7
ELETRODUTO FLEXÍVEL CORRUGADO, PEAD, DN 90 (3") - FORNECIMENTO E INSTALAÇÃO. AF_04/2016	M	6,4
ELETRODUTO FLEXÍVEL CORRUGADO, PEAD, DN 100 (4") - FORNECIMENTO E INSTALAÇÃO. AF_04/2016	M	181,35
ESCAVAÇÃO MANUAL DE VALA COM PROFUNDIDADE MENOR OU IGUAL A 1,30 M. AF_02/2021	m <sup>3</sup>	76,81
REATERRO MANUAL APILOADO COM SOQUETE. AF_10/2017	m <sup>3</sup>	76,81
Eletroduto PVC Rígido		0

ELETRODUTO RÍGIDO ROSCÁVEL, PV 1/2") PARA CIRCUITOS TERMINAIS	M	1,5
--	---	-----



INSTALADO EM PAREDE - FORNECIMENTO E INSTALAÇÃO. AF_12/2015		
ELETRODUTO RÍGIDO ROSCÁVEL, PVC, DN 75 MM (2 1/2") - FORNECIMENTO E INSTALAÇÃO. AF_12/2015	M	4
Eletrocalhas		0
DUTO PERFURADO - ELETROCALHA TIPO C, CHAPA DE AÇO (75X50)mm -CHAPA 22	M	308,2
TAMPA PRESSÃO PARA ELETROCALHA TIPO U - 75MM - CHAPA 24	M	308,2
TALA PLANA PERFURADA 75MM	UND	114
SAÍDA DUPLA HORIZONTAL PARA ELETRODUTO 1"	UND	26
SUPORTE VERTICAL 81X70MM	UND	246
T HORIZONTAL 90° 75X50MM - CHAPA 18	UN	1
Luminárias e Acessórios		0
LUMINÁRIA SOBREPOR LUMICENTER CAA02-S232TL OU SIMILAR, RETANGULAR 2L TUBULAR 120CM T8 G13 IP20 244X75X1244MM - BRANCO (INCLUSIVE LAMPADAS, CORPO EM CHAPA DE AÇO TRATADA E PINTURA ELETROSTÁTICA BRANCA, REFLETOR EM ALUMÍNIO DE ALTO BRILHO, COM ALETAS EM ALUMÍNIO, SEM REATOR.) FORNECIMENTO E COLOCAÇÃO. (REF_SINAPI_97586)	UN	196
LUMINÁRIA SOBREPOR LUMICENTER CAA02-S232TL OU SIMILAR, RETANGULAR 2L TUBULAR 120CM T8 G13 IP20 244X75X1244MM - BRANCO (INCLUSIVE LAMPADAS, CORPO EM CHAPA DE AÇO TRATADA E PINTURA ELETROSTÁTICA BRANCA, REFLETOR EM ALUMÍNIO DE ALTO BRILHO, COM ALETAS EM ALUMÍNIO, SEM REATOR.) FORNECIMENTO E COLOCAÇÃO. (REF_SINAPI_97586)	UN	37
Dispositivo de Proteção		0
DISJUNTOR TRIPOLAR TIPO DIN, CORRENTE NOMINAL DE 10A - FORNECIMENTO E INSTALAÇÃO. AF_10/2020	UN	0

O atestado neste ato registrado foi emitido em 16/11/2023, e contém 81 folhas

Este documento encontra-se registrado no Conselho de Arquitetura e Urbanismo do Brasil, vinculado à Certidão de Atestado de Capacidade Técnica nº 873834, emitida em 16/11/2023



DISJUNTOR TRIPOLAR TIPO DIN, CORRENTE NOMINAL DE 20A - FORNECIMENTO E INSTALAÇÃO. AF_10/2020	UN	0
DISJUNTOR TRIPOLAR TIPO DIN, CORRENTE NOMINAL DE 40A - FORNECIMENTO E INSTALAÇÃO. AF_10/2020	UN	0
DISJUNTOR MONOPOLAR TIPO DIN, CORRENTE NOMINAL DE 10A - FORNECIMENTO E INSTALAÇÃO. AF_10/2020	UN	0
DISJUNTOR MONOPOLAR TIPO DIN, CORRENTE NOMINAL DE 16A - FORNECIMENTO E INSTALAÇÃO. AF_10/2020	UN	0
DISJUNTOR MONOPOLAR TIPO DIN, CORRENTE NOMINAL DE 20A - FORNECIMENTO E INSTALAÇÃO. AF_10/2020	UN	0
DISJUNTOR MONOPOLAR TIPO DIN, CORRENTE NOMINAL DE 25A - FORNECIMENTO E INSTALAÇÃO. AF_10/2020	UN	0
DISJUNTOR MONOPOLAR TIPO DIN, CORRENTE NOMINAL DE 32A - FORNECIMENTO E INSTALAÇÃO. AF_10/2020	UN	0
DISJUNTOR MONOPOLAR TIPO DIN, CORRENTE NOMINAL DE 40A - FORNECIMENTO E INSTALAÇÃO. AF_10/2020	UN	0
DISJUNTOR BIPOLAR TIPO DIN, CORRENTE NOMINAL DE 10A - FORNECIMENTO E INSTALAÇÃO. AF_10/2020	UN	0
DISJUNTOR BIPOLAR TIPO DIN, CORRENTE NOMINAL DE 20A - FORNECIMENTO E INSTALAÇÃO. AF_10/2020	UN	0
DISJUNTOR BIPOLAR TIPO DIN, CORRENTE NOMINAL DE 10A - FORNECIMENTO E INSTALAÇÃO. AF_10/2020 (380/220V - 4,5 Ka)	UN	0
DISJUNTOR BIPOLAR TIPO DIN, CORRENTE NOMINAL DE 16A - FORNECIMENTO E INSTALAÇÃO. AF_10/2020 (380-220V - 4,5Ka)	UN	0
DISJUNTOR BIPOLAR TIPO DIN, CORR	UN	0







FORNECIMENTO E INSTALAÇÃO. AF_12/2015		
TOMADA ALTA DE EMBUTIR (1 MÓDULO), 2P+T 20 A, INCLUINDO SUPORTE E PLACA - FORNECIMENTO E INSTALAÇÃO. AF_12/2015	UN	0
TAMPA CEGA PARA CONDULETE	UN	0
Caixa de Passagem		0
CAIXA EM ALVENARIA (30X30X30cm) DE 1/2 TIJOLO COMUM, LASTRO DE BRITA E TAMPA DE CONCRETO	UN	3
CAIXA EM ALVENARIA (40X40X40cm) DE 1/2 TIJOLO COMUM, LASTRO DE BRITA E TAMPA DE CONCRETO	UN	17
CAIXA EM ALVENARIA (80X80X80cm) DE 1/2 TIJOLO COMUM, LASTRO DE BRITA E TAMPA DE CONCRETO	UN	1
CAIXA DE PASSAGEM EM AÇO PINTADA (REF. LUKBOX OU SIMILAR) - 400X400X150MM- EMBUTIR	UN	1
CAIXA DE PASSAGEM EM AÇO PINTADA (REF. LUKBOX OU SIMILAR) - 400X400X150MM- SOBREPOR	UN	4
CAIXA DE PASSAGEM EM PVC (REF. CEMAR OU SIMILAR) - 120X120X75MM-SOBREPOR	UN	59
CAIXA DE PASSAGEM EM PVC (REF. CEMAR OU SIMILAR) - 150X150X68MM-SOBREPOR	UN	1
Cabeamento		0
CABO DE COBRE FLEXÍVEL ISOLADO, 1,5 MM <sup>2</sup> , ANTI-CHAMA 450/750 V, PARA CIRCUITOS TERMINAIS - FORNECIMENTO E INSTALAÇÃO. AF_12/2015	M	3614,92
CABO DE COBRE FLEXÍVEL ISOLADO, 2,5 MM <sup>2</sup> , ANTI-CHAMA 450/750 V, PARA CIRCUITOS TERMINAIS - FORNECIMENTO E INSTALAÇÃO. AF_12/2015	M	7046,4
CABO DE COBRE FLEXÍVEL ISOLADO, 4 MM <sup>2</sup> , ANTI-CHAMA 450/750 V, PARA CIRCUITOS TERMINAIS - FORNECIMENTO E INSTALAÇÃO. AF_12/2015	M	3305,05



CABO DE COBRE FLEXÍVEL ISOLADO, 6 MM <sup>2</sup> , ANTI-CHAMA 450/750 V, PARA CIRCUITOS TERMINAIS - FORNECIMENTO E INSTALAÇÃO. AF_12/2015	M	803,55
CABO DE COBRE FLEXÍVEL ISOLADO, 2,5 MM <sup>2</sup> , ANTI-CHAMA 0,6/1,0 KV, PARA CIRCUITOS TERMINAIS - FORNECIMENTO E INSTALAÇÃO. AF_12/2015	M	60
CABO DE COBRE FLEXÍVEL ISOLADO, 6 MM <sup>2</sup> , ANTI-CHAMA 0,6/1,0 KV, PARA CIRCUITOS TERMINAIS - FORNECIMENTO E INSTALAÇÃO. AF_12/2015	M	18,5
CABO DE COBRE FLEXÍVEL ISOLADO, 10 MM <sup>2</sup> , ANTI-CHAMA 0,6/1,0 KV, PARA CIRCUITOS TERMINAIS - FORNECIMENTO E INSTALAÇÃO. AF_12/2015	M	0
CABO DE COBRE FLEXÍVEL ISOLADO, 16 MM <sup>2</sup> , ANTI-CHAMA 0,6/1,0 KV, PARA CIRCUITOS TERMINAIS - FORNECIMENTO E INSTALAÇÃO. AF_12/2015	M	253,4
CABO DE COBRE FLEXÍVEL ISOLADO, 25 MM <sup>2</sup> , ANTI-CHAMA 0,6/1,0 KV, PARA DISTRIBUIÇÃO - FORNECIMENTO E INSTALAÇÃO. AF_12/2015	M	0
CABO DE COBRE FLEXÍVEL ISOLADO, 35 MM <sup>2</sup> , ANTI-CHAMA 0,6/1,0 KV, PARA DISTRIBUIÇÃO - FORNECIMENTO E INSTALAÇÃO. AF_12/2015	M	180,3
CABO DE COBRE FLEXÍVEL ISOLADO, 50 MM <sup>2</sup> , ANTI-CHAMA 0,6/1,0 KV, PARA DISTRIBUIÇÃO - FORNECIMENTO E INSTALAÇÃO. AF_12/2015	M	395,05
CABO DE COBRE FLEXÍVEL ISOLADO, 70 MM <sup>2</sup> , ANTI-CHAMA 0,6/1,0 KV, PARA DISTRIBUIÇÃO - FORNECIMENTO E INSTALAÇÃO. AF_12/2015	M	95,5
CABO DE COBRE FLEXÍVEL ISOLADO, 95 MM <sup>2</sup> , ANTI-CHAMA 0,6/1,0 KV, PARA DISTRIBUIÇÃO - FORNECIMENTO E INSTALAÇÃO. AF_12/2015	M	378,8
CABO DE COBRE FLEXÍVEL ISOLADO, 120 MM <sup>2</sup> , ANTI-CHAMA 0,6/1,0 KV, PARA DISTRIBUIÇÃO - FORNECIMENTO E INSTALAÇÃO. AF_12/2015	M	104,2



CABO DE COBRE FLEXÍVEL ISOLADO, 150 MM <sup>2</sup> , ANTI-CHAMA 0,6/1,0 KV, PARA DISTRIBUIÇÃO - FORNECIMENTO E INSTALAÇÃO. AF_12/2015	M	262,8
CABO DE COBRE FLEXÍVEL ISOLADO, 240 MM <sup>2</sup> , ANTI-CHAMA 0,6/1,0 KV, PARA DISTRIBUIÇÃO - FORNECIMENTO E INSTALAÇÃO. AF_12/2015	M	114,3
Acessórios		0
CAIXA PVC 4X2"	UN	617
CAIXA PVC ORTOGONAL 3X3"	UN	478
CONDULETE EM PVC COM 5 ENTRADA 1/2"	UN	1
CURVA 135° PVC ROSCA 1.1/2"	UN	1
LUVA PVC ROSCA 1/2"	UN	4
LUVA PVC ROSCA 2.1/2"	UN	4
BUCHA DE NYLON S4	UN	2
PORCA SEXTAVADA GALVANIZADA 1/4"	UN	910
PORCA SEXTAVADA GALVANIZADA 3/8"	UN	232
BUCHA/ARRUELA ALUMINIO 1/2" - P	CJ	4
ARRUELA ZAMAK 1/2"	UN	4
BUCHA ZAMAK 1/2"	UN	4
ARRUELA ZAMAK 2. 1/2"	UN	4
BUCHA ZAMAK 2. 1/2"	UND	4
ARRUELA 1/4"	UN	1270
ARRUELA DE PRESSÃO 3/8"	UN	232
PARAFUSO GALVANIZADO AUTO-ATARRAXANTE CABEÇA DE PANELA - 2,9 X 32mm - FORNECIMENTO E INSTALAÇÃO	UN	2
PARAFUSO GALV. CABEÇA SEXTAVADA - 3/8" X 2.1/2" ROSCA TOTAL - FORNECIMENTO E COLOCAÇÃO	UN	232
PARAFUSO GALVANIZADO CABEÇA DE LENTILHA 1/4" x 5/8" - FORNECIMENTO E INSTALAÇÃO	UN	456
PORCA SEXTAVADA GALVANIZADA 1/4"	UN	963
PORCA SEXTAVADA GALVANIZADA 3/8"	UN	232
SUPORTE PARA CABOS DE AÇO 38X90	UN	232



VERGALHÃO GALVANIZADA ROSCA TOTAL 1/4"X700MM	UN	232
Quadros de Distribuição		0
QUADRO DE DISTRIBUICAO DE ENERGIA DE EMBUTIR, EM CHAPA METALICA, PARA 32 DISJUNTORES TERMOMAGNETICOS MONOPOLARES, COM BARRAMENTO TRIFASICO E NEUTRO, FORNECIMENTO E INSTALACAO	UN	1
QUADRO DE DISTRIBUICAO DE ENERGIA DE EMBUTIR, EM CHAPA METALICA, PARA 50 DISJUNTORES TERMOMAGNETICOS MONOPOLARES, COM BARRAMENTO TRIFASICO E NEUTRO, FORNECIMENTO E INSTALACAO	UN	8
QUADRO DE DISTRIBUICAO DE ENERGIA EM CHAPA DE ACO GALVANIZADO, PARA 12 DISJUNTORES TERMOMAGNETICOS MONOPOLARES, COM BARRAMENTO TRIFASICO E NEUTRO - FORNECIMENTO E INSTALACAO	UN	1
QUADRO DE DISTRIBUICAO DE ENERGIA EM CHAPA METALICA PINTADA, DE EMBUTIR, BARRAMENTO TRIFASICO 225A , PARA DISJUNTOR GERAL TIPO DIN, COM PORTA, PARA 70 DISJUNTORES TERMOMAGNETICOS UNIPOLARES MONOPOLARES, COM BARRAMENTO TRIFASICO E NEUTRO, FORNECIMENTO E INSTALACAO	UN	6
QUADRO DE DISTRIBUIÇÃO DE ENERGIA EM CHAPA DE AÇO GALVANIZADO, DE EMBUTIR, COM BARRAMENTO TRIFÁSICO, PARA 18 DISJUNTORES DIN 100A - FORNECIMENTO E INSTALAÇÃO. AF_10/2020	UN	1
DISJUNTOR TRIPOLAR TIPO DIN, CORRENTE NOMINAL DE 40A - FORNECIMENTO E INSTALAÇÃO. AF_10/2020	UN	2
Iluminação Externa		0



CABO DE COBRE FLEXÍVEL ISOLADO, 2,5 MM <sup>2</sup> , ANTI-CHAMA 450/750 V, PARA CIRCUITOS TERMINAIS - FORNECIMENTO E INSTALAÇÃO. AF_12/2015	M	0
CABO DE COBRE FLEXÍVEL ISOLADO, 4 MM <sup>2</sup> , ANTI-CHAMA 450/750 V, PARA CIRCUITOS TERMINAIS - FORNECIMENTO E INSTALAÇÃO. AF_12/2015	M	0
DISJUNTOR MONOPOLAR TIPO DIN, CORRENTE NOMINAL DE 10A - FORNECIMENTO E INSTALAÇÃO. AF_10/2020	UN	0
DISJUNTOR MONOPOLAR TIPO DIN, CORRENTE NOMINAL DE 16A - FORNECIMENTO E INSTALAÇÃO. AF_10/2020	UN	0
ELETRODUTO FLEXÍVEL CORRUGADO, PVC, DN 25 MM (3/4"), PARA CIRCUITOS TERMINAIS, INSTALADO EM PAREDE - FORNECIMENTO E INSTALAÇÃO. AF_12/2015	M	0
ELETRODUTO FLEXÍVEL CORRUGADO, PEAD, DN 90 (3") - FORNECIMENTO E INSTALAÇÃO. AF_04/2016	M	0
CAIXA EM ALVENARIA (40X40X40cm) DE 1/2 TIJOLO COMUM, LASTRO DE BRITA E TAMPA DE CONCRETO	UN	0
POSTE CURVO TELECÔNICO DE ENGASTAR, GALVANIZADO A FOGO, H(TOTAL)= 10 METROS, DA FORTLIGHT OU SIMILAR	UN	0
LUMINÁRIA EM LED PARA ILUMINAÇÃO PÚBLICA, 150W, BIVOLT, SELO A INMETRO, CORPO EM ALUMÍNIO INJ, FP 0,97, PROT. DPS 10KV, IP66, IK09, TEMP. COR 5000K, IRC= OU 70%, V. ÚTIL 50.000H, 135 LM/W.GAR.5 ANOS, MODELO FLEDSS09P 150 - 150W FORTLIGHT OU SIMILAR	UN	0
RELÉ FOTOELÉTRICO PARA COMANDO DE ILUMINAÇÃO EXTERNA 1000 W - FORNECIMENTO E INSTALAÇÃO. AF_12/2015	UN	0



CONTATOR TRIPOLAR I NOMINAL 36A - FORNECIMENTO E INSTALACAO INCLUSIVE ELETROTÉCNICO	UN	0
Sistema de Proteção Contra Descarga Atmosférica		0
Cabo de Cobre		0
CABO DE COBRE FLEXÍVEL ISOLADO, 16 MM <sup>2</sup> , ANTI-CHAMA 450/750 V, PARA CIRCUITOS TERMINAIS - FORNECIMENTO E INSTALAÇÃO. AF_12/2015	M	0
CORDOALHA DE COBRE NU 35 MM <sup>2</sup> , NÃO ENTERRADA, COM ISOLADOR - FORNECIMENTO E INSTALAÇÃO. AF_12/2017	M	0
Haste de Aterramento		0
BARRA CHATA EM ALUMÍNIO 7/8"X1/8" (70MM <sup>2</sup> ), 3 METROS, COM FUROS DIÂMETRO 7 MM REF. TEL-771YT, MARCA DE REFERÊNCIA TERMOTÉCNICA OU EQUIVALENTE - FORNECIMENTO E INSTALAÇÃO	UN	0
BARRA REBAR DE AÇO GALVANIZADO A FOGO - Ø8MM X 3,00 MTS (50MM <sup>2</sup> ) - REF. TEL 0765YT - INCLUSIVE CLIPS (REF. TERMOTÉCNICA OU EQUIVALENTE TÉCNICO) - FORNECIMENTO E INSTALAÇÃO	M	102,01
Tubos e Acessórios		0
ELETRODUTO RÍGIDO ROSCÁVEL, PVC, DN 32 MM (1"), PARA CIRCUITOS TERMINAIS, INSTALADO EM PAREDE - FORNECIMENTO E INSTALAÇÃO. AF_12/2015	M	50
CONECTOR DE PRESSÃO SPLIT-BOLT BIMETALICO 70MM	UND	0
ADESIVO MONOCOMPONENTES POLIURETÂNICO PARA SUPERFÍCIES LISAS (BISNAGA 310 ML)	UN	0
PARAFUSO INOX 1/4" X 7/8" (COM PORCA INOX 1/4")	UND	0
PARAFUSO INOX R/S 4.2 X 32MM	UN	0
PORCA 1/4"	UN	0



ARRUELA 1/4"	UN	0
BUCHA DE NYLON S-6	UN	0
GRAMPO TIPO "X" 4 PARAFUSOS - PARA CRUZAMENTO BARRAS DE ALUMÍNIO (REF. TERMOTÉCNICA OU EQUIVALENTE TÉCNICO) - FORNECIMENTO E INSTALAÇÃO	UN	0
TERMINAL CAPTOR AÉREO - FIXAÇÃO HORIZONTAL - 350MM	UND	0
GRAMPO CONECTOR DE ATERRAMENTO TIPO GAR ESTANHADO 5/8" - FORNECIMENTO E INSTALAÇÃO	UN	17
CONECTOR DE PRESSÃO SPLIT-BOLT BIMETALICO 70MM	UND	0
TERMINAL A COMPRESSÃO 1 FURO PARA CABO DE 16MM <sup>2</sup> - FORNECIMENTO E INSTALAÇÃO	UN	0
TERMINAL A COMPRESSÃO 1 FURO PARA CABO DE 35MM <sup>2</sup> - FORNECIMENTO E INSTALAÇÃO	UN	0
TERMINAL A COMPRESSÃO 1 FURO PARA CABO DE 50MM <sup>2</sup> - FORNECIMENTO E INSTALAÇÃO	UN	0
Quadros de Equalização		0
CAIXA DE EQUIPOTENCIALIZAÇÃO COM 11 TERMINAIS PARA USO INTERNO 20 x 20 x 10 CM EM AÇO	UND	0
Instalação Elétrica - Guarita e Pórtico		0
CABO DE COBRE FLEXÍVEL ISOLADO, 2,5 MM <sup>2</sup> , ANTI-CHAMA 0,6/1,0 KV, PARA CIRCUITOS TERMINAIS - FORNECIMENTO E INSTALAÇÃO. AF_12/2015	M	0
CABO DE COBRE FLEXÍVEL ISOLADO, 6 MM <sup>2</sup> , ANTI-CHAMA 0,6/1,0 KV, PARA CIRCUITOS TERMINAIS - FORNECIMENTO E INSTALAÇÃO. AF_12/2015	M	0
CABO DE COBRE FLEXÍVEL ISOLADO, 25 MM <sup>2</sup> , ANTI-CHAMA 0,6/1,0 KV, PARA DISTRIBUIÇÃO - FORNECIMENTO E INSTALAÇÃO. AF_12/2015	M	0
CAIXA RETANGULAR 4" X 2" BAIXA (C 20 M DO PISO) PVC INSTALADA EM PAREDE -	UN	0

O atestado neste ato registrado foi emitido em 16/11/2023, e contém 81 folhas



Certidão nº 873834/2023 - 16/11/2023, 11:45 - Chave de Impressão: WZ0wWVYZdacy3x790z23&infra sistema=100000100&infra unidade atual=1100059&infra hash=cd46... 39/78

Vinculado à Certidão de Atestado de Capacidade Técnica Com Atestado nº 873834, emitida em 16/11/2023

Este documento encontra-se registrado no Conselho de Arquitetura e Urbanismo do Brasil.

FORNECIMENTO E INSTALAÇÃO. AF_12/2015		
CAIXA OCTOGONAL 3" X 3", PVC, INSTALADA EM LAJE - FORNECIMENTO E INSTALAÇÃO. AF_12/2015	UN	0
ELETRODUTO RÍGIDO ROSCÁVEL, PVC, DN 25 MM (3/4"), PARA CIRCUITOS TERMINAIS, INSTALADO EM PAREDE - FORNECIMENTO E INSTALAÇÃO. AF_12/2015	M	0
ELETRODUTO FLEXÍVEL CORRUGADO, PEAD, DN 63 (2") - FORNECIMENTO E INSTALAÇÃO. AF_04/2016	M	0
CURVA 90 GRAUS PARA ELETRODUTO, PVC, ROSCÁVEL, DN 25 MM (3/4"), PARA CIRCUITOS TERMINAIS, INSTALADA EM FORRO - FORNECIMENTO E INSTALAÇÃO. AF_12/2015	UN	0
INTERRUPTOR SIMPLES (1 MÓDULO), 10A/250V, INCLUINDO SUPORTE E PLACA - FORNECIMENTO E INSTALAÇÃO. AF_12/2015	UN	0
INTERRUPTOR SIMPLES (2 MÓDULOS), 10A/250V, INCLUINDO SUPORTE E PLACA - FORNECIMENTO E INSTALAÇÃO. AF_12/2015	UN	0
TOMADA BAIXA DE EMBUTIR (1 MÓDULO), 2P+T 10 A, INCLUINDO SUPORTE E PLACA - FORNECIMENTO E INSTALAÇÃO. AF_12/2015	UN	0
TOMADA BAIXA DE EMBUTIR (1 MÓDULO), 2P+T 20 A, INCLUINDO SUPORTE E PLACA - FORNECIMENTO E INSTALAÇÃO. AF_12/2015	UN	0
ESCAVAÇÃO MANUAL DE VALA COM PROFUNDIDADE MENOR OU IGUAL A 1,30 M. AF_02/2021	m <sup>3</sup>	0
TOMADA BAIXA DE EMBUTIR (2 MÓDULOS), 2P+T 10 A, INCLUINDO SUPORTE E PLACA - FORNECIMENTO E INSTALAÇÃO. AF_12/2015	UN	0
QUADRO DE DISTRIBUICAO DE ENERGIA EM CHAPA DE ACO GALVANIZADO, PARA 12 DISJUNTORES TERMOMAGNETICOS MONOPOLARES, COM BARRAMENTO	UN	0



TRIFASICO E NEUTRO - FORNECIMENTO E INSTALACAO		
RELE FOTOELETRICO P/ COMANDO DE ILUMINACAO EXTERNA 220V/1000W - FORNECIMENTO E INSTALACAO	UN	0
LÂMPADA COMPACTA DE LED 10 W, BASE E27 - FORNECIMENTO E INSTALAÇÃO. AF_02/2020	UN	0
TERMINAL DE COMPRESSÃO PARA CABO 2,5 M2 - FORNECIMENTO E INSTALAÇÃO	UND	0
TERMINAL DE COMPRESSÃO PARA CABO 6 M2 - FORNECIMENTO E INSTALAÇÃO	UND	0
DISJUNTOR TERMOMAGNETICO MONOPOLAR PADRAO NEMA (AMERICANO) 10A 240V, FORNECIMENTO E INSTALACAO	UND	0
DISJUNTOR TERMOMAGNETICO MONOPOLAR PADRAO NEMA (AMERICANO) 25A 240V, FORNECIMENTO E INSTALACAO	UND	0
DISJUNTOR TERMOMAGNETICO BIPOLAR PADRAO NEMA (AMERICANO) 25A 240V, FORNECIMENTO E INSTALACAO	UND	0
DISJUNTOR TERMOMAGNETICO BIPOLAR PADRAO NEMA (AMERICANO) 80A 240V, FORNECIMENTO E INSTALACAO	UND	0
PAINEL LED QUADRADA 25W LED LUZ BRANCA NEUTRA 30CM BIVOLT, REF. 240600, SAVE ENERGY OU SIMILAR	UN	0
REFLETOR SUPER LED, CORPO EM ALUMINIO, POTENCIA 10W, BIVOLT, TEMP.COR 6400K, IP-65, REF: FLC OU SIMILAR	UN	0
LUMINÁRIA TIPO PLAFON, DE SOBREPOR-FORNECIMENTO E INSTALAÇÃO. AF_11/2017	UN	0
Sistema de Proteção Contra Descarga Atmosférica - Guarita e Pórtico		0
Cabos, Tubos e Acessórios		0
CORDOALHA DE COBRE NU 35 MM², NÃO ENTERRADA, COM ISOLADOR - FORNECIMENTO E INSTALAÇÃO. AF	M	0



CORDOALHA DE COBRE NU 50 MM <sup>2</sup> , ENTERRADA, SEM ISOLADOR - FORNECIMENTO E INSTALAÇÃO. AF_12/2017	M	0
ELETRODUTO RÍGIDO ROSCÁVEL, PVC, DN 25 MM (3/4"), PARA CIRCUITOS TERMINAIS, INSTALADO EM PAREDE - FORNECIMENTO E INSTALAÇÃO. AF_12/2015	M	0
CAIXA DE INSPEÇÃO PARA ATERRAMENTO, CIRCULAR, EM POLIETILENO, DIÂMETRO INTERNO = 0,3 M. AF_12/2020	UN	0
HASTE DE ATERRAMENTO 5/8 PARA SPDA - FORNECIMENTO E INSTALAÇÃO. AF_12/2017	UN	0
TERMINAL OU CONECTOR DE PRESSAO - PARA CABO 50MM2 - FORNECIMENTO E INSTALACAO	UN	0
CONECTOR METALICO TIPO PARAFUSO FENDIDO ( SPLIT BOLT) PARA CABOS ATE 10 MM2 ( 2,5 E 4 MM2 )	UN	0
BRAÇADEIRA GALVANIZADA TIPO CUNHA 3/4	UN	0
TAMPA FOFO COM ESCOTILHA 300 MM	UN	0
CLIPS PARA HASTE DE ATERRAMENTO GALVANIZADA - 8 - 10 MM - REF:TEL-5238	UND	0
GRAMPO ESTANHADO 5/8	UN	0
FORNECIMENTO DE MOLDE DE SOLDA EXOTERMICA TIPO T PARA CABOS 50 MM	UN	0
FORNECIMENTO DE CARTUCHO PARA SOLDA EXOTERMICA NR 32	UN	0
FORNECIMENTO DE CARTUCHO PARA SOLDA EXOTERMICA NR 25	UN	0
SELANTE DE POLIURETANO (SIKAFLEX) 300ML	UN	0
PARAFUSO INOX R/S 4.2 X 32MM	UN	0
PORCA ZINCADA SEXTAVADA DIAMETRO 5/16	UN	0
ARRUELA EM AÇO GALVANIZADO, DE 5/16" - FORNECIMENTO E INSTALAÇÃO.	UN	0
PRESILHA DE LATÃO, L=20MM, PARA FIXAÇÃO DE CABOS COBRE, FURO D=7MM, PARA CABOS 35MM <sup>2</sup> A 50MM <sup>2</sup>	UN	0



FORNECIMENTO DE MOLDE DE SOLDA EXOTERMICA TIPO T PARA CABOS 35 MM	UN	0
ARRUELA LISA GALVANIZADA 5/16	UN	0
Sistema de Proteção Contra Descarga Atmosférica - Reservatório		0
ESCAVAÇÃO MANUAL DE VALA COM PROFUNDIDADE MENOR OU IGUAL A 1,30 M. AF_02/2021	m <sup>3</sup>	0
REATERRO MANUAL APILOADO COM SOQUETE. AF_10/2017	m <sup>3</sup>	0
CORDOALHA DE COBRE NU 35 MM <sup>2</sup> , NÃO ENTERRADA, COM ISOLADOR - FORNECIMENTO E INSTALAÇÃO. AF_12/2017	M	0
CORDOALHA DE COBRE NU 50 MM <sup>2</sup> , ENTERRADA, SEM ISOLADOR - FORNECIMENTO E INSTALAÇÃO. AF_12/2017	M	0
ELETRODUTO RÍGIDO ROSCÁVEL, PVC, DN 25 MM (3/4"), PARA CIRCUITOS TERMINAIS, INSTALADO EM PAREDE - FORNECIMENTO E INSTALAÇÃO. AF_12/2015	M	0
CONDULETE DE ALUMÍNIO, TIPO C, PARA ELETRODUTO DE AÇO GALVANIZADO DN 20 MM (3/4"), APARENTE - FORNECIMENTO E INSTALAÇÃO. AF_11/2016_P	UN	0
HASTE DE ATERRAMENTO 5/8 PARA SPDA - FORNECIMENTO E INSTALAÇÃO. AF_12/2017	UN	0
SUPORTE ISOLADOR PARA CORDOALHA DE COBRE - FORNECIMENTO E INSTALAÇÃO. AF_12/2017	UN	0
FIXAÇÃO DE TUBOS VERTICAIS DE PPR DIÂMETROS MENORES OU IGUAIS A 40 MM COM ABRAÇADEIRA METÁLICA RÍGIDA TIPO D 1/2", FIXADA EM PERFILADO EM ALVENARIA. AF_05/2015	M	0
SOLDA DE TOPO EM CHAPA/PERFIL/TUBO DE AÇO CHANFRADO, ESPESSURA=5/8". AF_06/2018	M	0
FITA ISOLANTE ADESIVA ANTI-CHAM	UN	0

O atestado neste ato registrado foi emitido em 16/11/2023, e contém 81 folhas



Este documento encontra-se registrado no Conselho de Arquitetura e Urbanismo do Brasil, vinculado à Certidão de Atestado de Capacidade Técnica nº 873834, emitida em 16/11/2023

CAPTOR TIPO FRANKLIN PARA SPDA - FORNECIMENTO E INSTALAÇÃO. AF_12/2017 (mastro telescópio galvanizado de 3m)	UN	0
INSTALAÇÃO LÓGICA/TELEFONIA		0
Cabeamento		0
CABO TELEFÔNICO CI-50 50 PARES INSTALADO EM PRUMADA - FORNECIMENTO E INSTALAÇÃO. AF_11/2019	M	0
CABO DE COBRE FLEXÍVEL ISOLADO, 6 MM <sup>2</sup> , ANTI-CHAMA 450/750 V, PARA CIRCUITOS TERMINAIS - FORNECIMENTO E INSTALAÇÃO. AF_12/2015	M	20
CABO ELETRÔNICO CATEGORIA 6, INSTALADO EM EDIFICAÇÃO INSTITUCIONAL - FORNECIMENTO E INSTALAÇÃO. AF_11/2019	M	2632
CABO FIBRA OPTICA 6 VIAS	M	0
CERTIFICACAO DE CABEAMENTO DE FIBRA OPTICA	CJ	0
CABO TELEFONICO CTP-APL-G 50/10P	M	0
CABO FIBRA OTICA 62,5/125 6VIAS	M	0
Eletrocalhas, Tubos e Acessórios		0
CURVA 90 GRAUS PARA ELETRODUTO, PVC, ROSCÁVEL, DN 75 MM (2 1/2") - FORNECIMENTO E INSTALAÇÃO. AF_12/2015	UN	2
CURVA 90 GRAUS PARA ELETRODUTO, PVC, ROSCÁVEL, DN 60 MM (2") - FORNECIMENTO E INSTALAÇÃO. AF_12/2015	UN	19
CURVA 90 GRAUS, PVC, SOLDÁVEL, DN 60MM, INSTALADO EM PRUMADA DE ÁGUA - FORNECIMENTO E INSTALAÇÃO. AF_12/2014	UN	25
CURVA 90 GRAUS PARA ELETRODUTO, PVC, ROSCÁVEL, DN 25 MM (3/4"), PARA CIRCUITOS TERMINAIS, INSTALADA EM PAREDE - FORNECIMENTO E INSTALAÇÃO. AF_12/2015	UN	36
HASTE DE ATERRAMENTO 5/8 PARA SPDA - FORNECIMENTO E INSTALAÇÃO. AF_12/2015	UN	0



ELETRODUTO DE PVC RIGIDO ROSCAVEL DE 2 1/2 " - FORNECIMENTO E INSTALAÇÃO	M	23
ELETRODUTO DE PVC RIGIDO ROSCAVEL DE 2 " - FORNECIMENTO E INSTALAÇÃO	M	645
ELETRODUTO DE PVC RIGIDO ROSCAVEL DE 1 " - FORNECIMENTO E INSTALAÇÃO	M	280,3
ELETRODUTO DE PVC RIGIDO ROSCAVEL DE 3/4 " - FORNECIMENTO E INSTALAÇÃO	M	295,5
DUTO PERFURADO - ELETROCALHA TIPO C, CHAPA DE AÇO (75X50)mm -CHAPA 22	M	160
BRAÇADEIRA GALVANIZADA TIPO CUNHA Ø1"	UN	281
BRAÇADEIRA GALVANIZADA TIPO CUNHA Ø3/4"	UN	296
LUVA PVC ROSCA 2.1/2"	UN	2
LUVA PVC ROSCA Ø2"	UN	34
LUVA PVC ROSCA Ø1"	UN	28
LUVA PVC ROSCA Ø3/4"	UN	30
BUCHA DE NYLON S4	UN	296
BUCHA DE NYLON S6	UN	281
SUPORTE VERTICAL 81X70MM	UND	111
TALA PLANA PERFURADA 75MM	UND	96
TAMPA PRESSÃO PARA ELETROCALHA TIPO U - 50MM - CHAPA 24	M	165
PORCA SEXTAVADA GALVANIZADA 1/4"	UN	444
PORCA SEXTAVADA GALVANIZADA 3/8"	UN	111
PARAFUSO FENDA GALVANIZADO CAB. PANELA 2,9X25MM AUTOATARRACHANTE	UN	296
PARAFUSO FENDA GALVANIZADO CAB. PANELA 4,2X32MM AUTOATARRACHANTE	UN	281
ARRUELA DE PRESSÃO 1/4"	UN	828
ARRUELA DE PRESSÃO 3/8"	UN	111
PARAFUSO GALVANIZADO CABEÇA LENTILHA 1/4"X5/8" MÁQUINA ROSCA TOTAL	UND	384
PARAFUSO GALV. CABEÇA SEXTAVADA - 3/8" X 2.1/2" ROSCA TOTAL - FORNECIMENT	UN	111



SUPORTE PARA CABOS DE AÇO 38X90MM	UN	111
VERGALHÃO GALVANIZADA ROSCA TOTAL 1/4"X700MM	UN	111
SUPORTE PARA CABOS DE AÇO 38X90MM	UN	111
Conector tipo GAR - Latão estanhado para haste de aterramento	UN	0
ESCAVAÇÃO MANUAL DE VALA COM PROFUNDIDADE MENOR OU IGUAL A 1,30 M. AF_02/2021	m³	48,23
REATERRO MANUAL APILOADO COM SOQUETE. AF_10/2017	m³	48,23
Caixa de Passagem		0
CAIXA OCTOGONAL 4" X 4", PVC, INSTALADA EM LAJE - FORNECIMENTO E INSTALAÇÃO. AF_12/2015	UN	2
CAIXA DE PASSAGEM EM ALVENARIA 30 X 30 COM TAMPA DE CONCRETO	UN	1
CAIXA DE PASSAGEM EM ALVENARIA 60 X 60 CM	UN	18
CAIXA DE PASSAGEM DE 90 X 90 CM EM ALVENARIA COM TAMPA DE CONCRETO	UN	2
CAIXA DE PASSAGEM 30X30X12CM DE EMBUTIR	UN	1
CAIXA DE PASSAGEM 20X20 METALICA	UN	17
Dispositivo Elétrico		0
TOMADA DE REDE RJ45 - FORNECIMENTO E INSTALAÇÃO. AF_11/2019	UN	0
QUADRO DE DISTRIBUICAO PARA TELEFONE N.5, 80X80X12CM EM CHAPA METALICA, SEM ACESSORIOS, PADRAO TELEBRAS, FORNECIMENTO E INSTALACAO	UN	0
TOMADA PONTO DUPLO RJ45 CAIXA 4"x4" embutida em parede	UN	0
TOMADA PONTO EM TETO DE CONEXÃO RJ45	UN	0
RACK 16U'S - PROFUNDIDADE 19"	M	0
RACK 32U'S - - PROFUNDIDADE 19"	M	0



PISO METALICO ELEVADO - FABRICACAO E MONTAGEM	m²	0
CENTRAL TELEFÔNICA 48 RAMAIS	UND	0
INSTALAÇÕES HIDRÁULICAS E SANITÁRIAS		0
Hidráulica		0
Tubos		0
TUBO, PVC, SOLDÁVEL, DN 25MM, INSTALADO EM PRUMADA DE ÁGUA - FORNECIMENTO E INSTALAÇÃO. AF_12/2014	M	82,98
TUBO, PVC, SOLDÁVEL, DN 32MM, INSTALADO EM PRUMADA DE ÁGUA - FORNECIMENTO E INSTALAÇÃO. AF_12/2014	M	20
TUBO, PVC, SOLDÁVEL, DN 40MM, INSTALADO EM PRUMADA DE ÁGUA - FORNECIMENTO E INSTALAÇÃO. AF_12/2014	M	42,76
TUBO, PVC, SOLDÁVEL, DN 50MM, INSTALADO EM PRUMADA DE ÁGUA - FORNECIMENTO E INSTALAÇÃO. AF_12/2014	M	83,72
TUBO, PVC, SOLDÁVEL, DN 60MM, INSTALADO EM PRUMADA DE ÁGUA - FORNECIMENTO E INSTALAÇÃO. AF_12/2014	M	240,28
TUBO, PVC, SOLDÁVEL, DN 75MM, INSTALADO EM PRUMADA DE ÁGUA - FORNECIMENTO E INSTALAÇÃO. AF_12/2014	M	52,52
TUBO DE DESCARGA PVC, PARA LIGACAO CAIXA DE DESCARGA - EMBUTIR, 40 MM X 150 CM	UN	18
Registros e Válvulas		0
REGISTRO DE GAVETA BRUTO, LATÃO, ROSCÁVEL, 3/4", COM ACABAMENTO E CANOPLA CROMADOS. FORNECIDO E INSTALADO EM RAMAL DE ÁGUA. AF_12/2014	UN	8
REGISTRO DE GAVETA BRUTO, LATÃO, ROSCÁVEL, 1 1/4", COM ACABAMENTO E CANOPLA CROMADOS, INSTALADO EM RESERVAÇÃO DE ÁGUA DE EDIFICAÇÃO. AF_12/2014	UN	1

O atestado neste ato registrado foi emitido em 16/11/2023, e contém 81 folhas



Certidão nº 873834/2023 - 16/11/2023, 11:46 - Chave de Impressão: Wz0WwWYZdacyd3x79ZC23&infra sistema=100000100&infra unidade atual=11000059&infra hash=cd46... 47/78

Este documento encontra-se registrado no Conselho de Arquitetura e Urbanismo do Brasil, vinculado à Certidão De Atestado de Capacidade Técnica Com Atestado nº 873834, emitida em 16/11/2023

FIBRA/FIBROCIMENTO – FORNECIMENTO E INSTALAÇÃO. AF_06/2016		
REGISTRO DE GAVETA BRUTO, LATÃO, ROSCÁVEL, 1 1/2”, COM ACABAMENTO E CANOPLA CROMADOS, INSTALADO EM RESERVAÇÃO DE ÁGUA DE EDIFICAÇÃO QUE POSSUA RESERVATÓRIO DE FIBRA/FIBROCIMENTO – FORNECIMENTO E INSTALAÇÃO. AF_06/2016	UN	9
REGISTRO DE GAVETA BRUTO, LATÃO, ROSCÁVEL, 2”, INSTALADO EM RESERVAÇÃO DE ÁGUA DE EDIFICAÇÃO QUE POSSUA RESERVATÓRIO DE FIBRA/FIBROCIMENTO – FORNECIMENTO E INSTALAÇÃO. AF_06/2016	UN	1
REGISTRO DE GAVETA BRUTO, LATÃO, ROSCÁVEL, 2 1/2”, INSTALADO EM RESERVAÇÃO DE ÁGUA DE EDIFICAÇÃO QUE POSSUA RESERVATÓRIO DE FIBRA/FIBROCIMENTO – FORNECIMENTO E INSTALAÇÃO. AF_06/2016	UN	1
VÁLVULA DE DESCARGA METÁLICA, BASE 1 1/2 ", ACABAMENTO METALICO CROMADO - FORNECIMENTO E INSTALAÇÃO. AF_01/2019	UN	18
Conexões		0
ADAPTADOR CURTO COM BOLSA E ROSCA PARA REGISTRO, PVC, SOLDÁVEL, DN 50MM X 1.1/2”, INSTALADO EM PRUMADA DE ÁGUA - FORNECIMENTO E INSTALAÇÃO. AF_12/2014	UN	18
Alterada da SINAPI (90375) - BUCHA DE REDUÇÃO, PVC, SOLDÁVEL, DN 75MM X 60MM, INSTALADO EM RAMAL OU SUB-RAMAL DE ÁGUA - FORNECIMENTO E INSTALAÇÃO. AF_03/2015	UN	1
BUCHA DE REDUÇÃO, PVC, SOLDÁVEL, DN 40MM X 32MM, INSTALADO EM RAMAL OU SUB-RAMAL DE ÁGUA - FORNECIMENTO E INSTALAÇÃO. AF_03/2015	UN	3



JOELHO 90 GRAUS, PVC, SOLDÁVEL, DN 25MM, INSTALADO EM RAMAL OU SUB-RAMAL DE ÁGUA - FORNECIMENTO E INSTALAÇÃO. AF_12/2014	UN	49
JOELHO 90 GRAUS COM BUCHA DE LATÃO, PVC, SOLDÁVEL, DN 25MM, X 1/2" INSTALADO EM RAMAL OU SUB-RAMAL DE ÁGUA - FORNECIMENTO E INSTALAÇÃO. AF_12/2014	UN	54
JOELHO 90 GRAUS, PVC, SOLDÁVEL, DN 40MM, INSTALADO EM PRUMADA DE ÁGUA - FORNECIMENTO E INSTALAÇÃO. AF_12/2014	UN	2
JOELHO 90 GRAUS, PVC, SOLDÁVEL, DN 50MM, INSTALADO EM PRUMADA DE ÁGUA - FORNECIMENTO E INSTALAÇÃO. AF_12/2014	UN	19
JOELHO 90 GRAUS, PVC, SOLDÁVEL, DN 75MM, INSTALADO EM PRUMADA DE ÁGUA - FORNECIMENTO E INSTALAÇÃO. AF_12/2014	UN	3
LUVA DE REDUÇÃO, PVC, SOLDÁVEL, DN 32MM X 25MM, INSTALADO EM RAMAL OU SUB-RAMAL DE ÁGUA - FORNECIMENTO E INSTALAÇÃO. AF_12/2014	UN	2
LUVA DE REDUÇÃO, PVC, SOLDÁVEL, DN 40MM X 32MM, INSTALADO EM RAMAL DE DISTRIBUIÇÃO DE ÁGUA - FORNECIMENTO E INSTALAÇÃO. AF_12/2014	UN	2
LUVA DE REDUÇÃO, PVC, SOLDÁVEL, DN 50MM X 25MM, INSTALADO EM PRUMADA DE ÁGUA FORNECIMENTO E INSTALAÇÃO. AF_12/2014	UN	10
LUVA DE REDUÇÃO, PVC, SOLDÁVEL, DN 60MM X 50MM, INSTALADO EM PRUMADA DE ÁGUA - FORNECIMENTO E INSTALAÇÃO. AF_12/2014	UN	3
TE, PVC, SOLDÁVEL, DN 25MM, INSTALADO EM RAMAL OU SUB-RAMAL DE ÁGUA - FORNECIMENTO E INSTALAÇÃO. AF_12/2014	UN	11
TÊ COM BUCHA DE LATÃO NA BOLSA CENTRAL, PVC, SOLDÁVEL, DN 25MM X 1/2", INSTALADO EM RAMAL DE DISTRIBU	UN	22



ÁGUA - FORNECIMENTO E INSTALAÇÃO. AF_12/2014		
TÊ, PVC, SOLDÁVEL, DN 32 MM INSTALADO EM RESERVAÇÃO DE ÁGUA DE EDIFICAÇÃO QUE POSSUA RESERVATÓRIO DE FIBRA/FIBROCIMENTO FORNECIMENTO E INSTALAÇÃO. AF_06/2016	UN	2
TÊ DE REDUÇÃO, PVC, SOLDÁVEL, DN 32 MM X 25 MM, INSTALADO EM RESERVAÇÃO DE ÁGUA DE EDIFICAÇÃO QUE POSSUA RESERVATÓRIO DE FIBRA/FIBROCIMENTO FORNECIMENTO E INSTALAÇÃO. AF_06/2016	UN	2
TÊ, PVC, SOLDÁVEL, DN 40 MM INSTALADO EM RESERVAÇÃO DE ÁGUA DE EDIFICAÇÃO QUE POSSUA RESERVATÓRIO DE FIBRA/FIBROCIMENTO FORNECIMENTO E INSTALAÇÃO. AF_06/2016	UN	1
TÊ DE REDUÇÃO, PVC, SOLDÁVEL, DN 40 MM X 32 MM, INSTALADO EM RESERVAÇÃO DE ÁGUA DE EDIFICAÇÃO QUE POSSUA RESERVATÓRIO DE FIBRA/FIBROCIMENTO FORNECIMENTO E INSTALAÇÃO. AF_06/2016	UN	1
TÊ, PVC, SOLDÁVEL, DN 50 MM INSTALADO EM RESERVAÇÃO DE ÁGUA DE EDIFICAÇÃO QUE POSSUA RESERVATÓRIO DE FIBRA/FIBROCIMENTO FORNECIMENTO E INSTALAÇÃO. AF_06/2016	UN	24
TÊ DE REDUÇÃO, PVC, SOLDÁVEL, DN 50MM X 25MM, INSTALADO EM PRUMADA DE ÁGUA - FORNECIMENTO E INSTALAÇÃO. AF_12/2014	UN	24
TÊ, PVC, SOLDÁVEL, DN 60 MM INSTALADO EM RESERVAÇÃO DE ÁGUA DE EDIFICAÇÃO QUE POSSUA RESERVATÓRIO DE FIBRA/FIBROCIMENTO FORNECIMENTO E INSTALAÇÃO. AF_06/2016	UN	2
TÊ, PVC, SOLDÁVEL, DN 75 MM INSTALADO EM RESERVAÇÃO DE ÁGUA DE EDIFICAÇÃO QUE POSSUA RESERVATÓRIO DE FIBRA/FIBROCIMENTO FORNECIMENTO E INSTALAÇÃO. AF_06/2016	UN	5

O atestado neste ato registrado foi emitido em 16/11/2023, e contém 81 folhas





TUBO PVC, SÉRIE R, ÁGUA PLUVIAL, DN 75 MM, FORNECIDO E INSTALADO EM RAMAL DE ENCAMINHAMENTO. AF_12/2014	M	7,5
TUBO PVC, SÉRIE R, ÁGUA PLUVIAL, DN 50 MM, FORNECIDO E INSTALADO EM RAMAL DE ENCAMINHAMENTO. AF_12/2014	M	55,81
TUBO PVC, SÉRIE R, ÁGUA PLUVIAL, DN 40 MM, FORNECIDO E INSTALADO EM RAMAL DE ENCAMINHAMENTO. AF_12/2014	M	12,64
Conexões		0
JOELHO 90 GRAUS, PVC, SERIE R, ÁGUA PLUVIAL, DN 100 MM, JUNTA ELÁSTICA, FORNECIDO E INSTALADO EM RAMAL DE ENCAMINHAMENTO. AF_12/2014	UN	11
JOELHO 90 GRAUS, PVC, SOLDÁVEL, DN 75MM, INSTALADO EM PRUMADA DE ÁGUA - FORNECIMENTO E INSTALAÇÃO. AF_12/2014	UN	1
JOELHO 90 GRAUS, PVC, SERIE R, ÁGUA PLUVIAL, DN 50 MM, JUNTA ELÁSTICA, FORNECIDO E INSTALADO EM RAMAL DE ENCAMINHAMENTO. AF_12/2014	UN	8
JOELHO 90 GRAUS, PVC, SERIE R, ÁGUA PLUVIAL, DN 40 MM, JUNTA SOLDÁVEL, FORNECIDO E INSTALADO EM RAMAL DE ENCAMINHAMENTO. AF_12/2014	UN	18
CURVA 45 GRAUS, PVC, SOLDÁVEL, DN 50MM, INSTALADO EM PRUMADA DE ÁGUA - FORNECIMENTO E INSTALAÇÃO. AF_12/2014	UN	1
CURVA 45 GRAUS, PVC, SOLDÁVEL, DN 40MM, INSTALADO EM PRUMADA DE ÁGUA - FORNECIMENTO E INSTALAÇÃO. AF_12/2014	UN	7
JUNÇÃO SIMPLES, PVC, SERIE R, ÁGUA PLUVIAL, DN 50 MM, JUNTA ELÁSTICA, FORNECIDO E INSTALADO EM RAMAL DE ENCAMINHAMENTO. AF_12/2014	UN	5
JUNÇÃO SIMPLES, PVC, SERIE R, ÁGUA PLUVIAL, DN 40 MM, JUNTA SOLDÁVEL	UN	2



FORNECIDO E INSTALADO EM RAMAL DE ENCAMINHAMENTO. AF_12/2014		
JOELHO 90 GRAUS, PVC, SERIE NORMAL, ESGOTO PREDIAL, DN 100 MM, JUNTA ELÁSTICA, FORNECIDO E INSTALADO EM RAMAL DE DESCARGA OU RAMAL DE ESGOTO SANITÁRIO. AF_12/2014	UN	11
JOELHO 90 GRAUS, PVC, SERIE NORMAL, ESGOTO PREDIAL, DN 75 MM, JUNTA ELÁSTICA, FORNECIDO E INSTALADO EM RAMAL DE DESCARGA OU RAMAL DE ESGOTO SANITÁRIO. AF_12/2014	UN	1
JOELHO 90 GRAUS, PVC, SERIE NORMAL, ESGOTO PREDIAL, DN 50 MM, JUNTA ELÁSTICA, FORNECIDO E INSTALADO EM RAMAL DE DESCARGA OU RAMAL DE ESGOTO SANITÁRIO. AF_12/2014	UN	10
JOELHO 90 GRAUS, PVC, SERIE NORMAL, ESGOTO PREDIAL, DN 40 MM, JUNTA SOLDÁVEL, FORNECIDO E INSTALADO EM RAMAL DE DESCARGA OU RAMAL DE ESGOTO SANITÁRIO. AF_12/2014	UN	40
CURVA 45 GRAUS, PVC, SOLDÁVEL, DN 40MM, INSTALADO EM PRUMADA DE ÁGUA - FORNECIMENTO E INSTALAÇÃO. AF_12/2014	UN	16
TE, PVC, SERIE NORMAL, ESGOTO PREDIAL, DN 50 X 50 MM, JUNTA ELÁSTICA, FORNECIDO E INSTALADO EM RAMAL DE DESCARGA OU RAMAL DE ESGOTO SANITÁRIO. AF_12/2014	UN	30
REDUÇÃO EXCÊNTRICA, PVC, SERIE R, ÁGUA PLUVIAL, DN 100 X 75 MM, JUNTA ELÁSTICA, FORNECIDO E INSTALADO EM RAMAL DE ENCAMINHAMENTO. AF_12/2014	UN	13
REDUÇÃO EXCÊNTRICA, PVC, SERIE R, ÁGUA PLUVIAL, DN 75 X 50 MM, JUNTA ELÁSTICA, FORNECIDO E INSTALADO EM RAMAL DE ENCAMINHAMENTO. AF_12/2014	UN	4



TE, PVC, SERIE NORMAL, ESGOTO PREDIAL, DN 75 X 75 MM, JUNTA ELÁSTICA, FORNECIDO E INSTALADO EM RAMAL DE DESCARGA OU RAMAL DE ESGOTO SANITÁRIO. AF_12/2014	UN	1
TE, PVC, SERIE NORMAL, ESGOTO PREDIAL, DN 100 X 100 MM, JUNTA ELÁSTICA, FORNECIDO E INSTALADO EM RAMAL DE DESCARGA OU RAMAL DE ESGOTO SANITÁRIO. AF_12/2014	UN	1
JUNÇÃO SIMPLES, PVC, SERIE NORMAL, ESGOTO PREDIAL, DN 100 X 100 MM, JUNTA ELÁSTICA, FORNECIDO E INSTALADO EM RAMAL DE DESCARGA OU RAMAL DE ESGOTO SANITÁRIO. AF_12/2014	UN	1
VÁLVULA DE ADMISSÃO SÉRIE R D= 40MM	UN	0
VÁLVULA DE ADMISSÃO SÉRIE R D= 50MM	UN	0
TERMINAL DE VENTILAÇÃO PVC 50mm	UN	0
TERMINAL DE VENTILAÇÃO PVC 75mm	UN	0
Caixas e Ralos		0
CAIXA ENTERRADA HIDRÁULICA RETANGULAR, EM ALVENARIA COM BLOCOS DE CONCRETO, DIMENSÕES INTERNAS: 0,8X0,8X0,6 M PARA REDE DE ESGOTO. AF_12/2020	UN	15
RALO SECO, PVC, DN 100 X 40 MM, JUNTA SOLDÁVEL, FORNECIDO E INSTALADO EM RAMAL DE DESCARGA OU EM RAMAL DE ESGOTO SANITÁRIO. AF_12/2014	UN	5
IMPERMEABILIZACAO DE ESTRUTURAS ENTERRADAS, COM TINTA ASFALTICA, DUAS DEMAOS.	m <sup>2</sup>	45
CAIXA DE GORDURA EM ALVENARIA DE TIJOLO MACIÇO 80X80X60CM, REVESTIDA INTERNAMENTO COM BARRA LISA (CIMENTO E AREIA, TRAÇO 1:4) E=2,0CM, COM TAMPA PRÉ-MOLDADA DE CONCRETO E FUNDO DE CONCRETO 15MPA TIPO C - ESCAVAÇÃO E CONFECCÃO	UN	1



CAIXA SIFONADA EM ALVENARIA 80X80X60CM, TAMPA DE CONCRETO E FUNDO	UN	2
CALHA/CANAleta DE CONCRETO SIMPLES, TIPO MEIA CANA, D = 50 CM, PARA AGUA PLUVIAL	M	0
RALO SIFONADO EM PVC D = 100 MM ALTURA REGULÁVEL, SAÍDA 50 MM, COM GREHA REDONDA ACABAMENTO CROMADO	UN	9
RALO SIFONADO EM PVC D = 100 MM ALTURA REGULÁVEL, SAÍDA 40 MM, COM GREHA REDONDA ACABAMENTO CROMADO	UN	5
FURO EM CONCRETO PARA DIÂMETROS MAIORES QUE 75 MM. AF_05/2015	um	2
JUNÇÃO SIMPLES, PVC, SÉRIE R, ÁGUA PLUVIAL, DN 150 X 100 MM, JUNTA ELÁSTICA, FORNECIDO E INSTALADO EM CONDUTORES VERTICAIS DE ÁGUAS PLUVIAIS. AF_12/2014	UN	2
Sistema de Tratamento de Esgoto		0
TUBO PVC, SÉRIE R, ÁGUA PLUVIAL, DN 150 MM, FORNECIDO E INSTALADO EM CONDUTORES VERTICAIS DE ÁGUAS PLUVIAIS. AF_12/2014	M	0
Adaptada da SINAPI (74198) - ESCAVAÇÃO MANUAL PARA SUMIDOURO, PROFUNDIDADE 5 M COM 140 CM DE DIÂMETRO COM ESCORA	unid	6
Adaptação da SINAPI (92817) - ASSENTAMENTO DE TUBO DE CONCRETO DRENANTE PARA SUMIDOURO, DIÂMETRO DE 1200 MM, JUNTA RÍGIDA, INSTALADO EM LOCAL COM BAIXO NÍVEL DE INTERFERÊNCIAS (INCLUI FORNECIMENTO).	M	15
TAMPA DE CONCRETO ARMADO FERRO 8MM MALHA 15X15 SUP E INF; H=10CM	m <sup>2</sup>	9,22
Louças e Metais		0
Louça		0
CUBA DE EMBUTIR OVAL EM LOUÇA BRANCA, 35 X 50CM OU EQUIVALENTE - FORNECIMENTO E INSTALAÇÃO. AF_01/2020	UN	23

O atestado neste ato registrado foi emitido em 16/11/2023, e contém 81 folhas



LAVATÓRIO LOUÇA BRANCA SUSPENSO, 29,5 X 39CM OU EQUIVALENTE, PADRÃO POPULAR, INCLUSO SIFÃO TIPO GARRAFA EM PVC, VÁLVULA E ENGATE FLEXÍVEL 30CM EM PLÁSTICO E TORNEIRA CROMADA DE MESA, PADRÃO POPULAR - FORNECIMENTO E INSTALAÇÃO. AF_01/2020	UN	0
VASO SANITÁRIO SIFONADO COM CAIXA ACOPLADA LOUÇA BRANCA - FORNECIMENTO E INSTALAÇÃO. AF_01/2020	UN	6
VASO SANITARIO SIFONADO CONVENCIONAL COM LOUÇA BRANCA - FORNECIMENTO E INSTALAÇÃO. AF_01/2020	UN	2
MICTORIO SIFONADO DE LOUCA BRANCA COM PERTENCES, COM REGISTRO DE PRESSAO 1/2" COM CANOPLA CROMADA ACABAMENTO SIMPLES E CONJUNTO PARA FIXACAO - FORNECIMENTO E INSTALACAO	UN	0
Metais		0
PAPELEIRA DE PAREDE EM METAL CROMADO SEM TAMP, INCLUSO FIXAÇÃO. AF_01/2020	UN	0
SABONETEIRA PLASTICA TIPO DISPENSER PARA SABONETE LIQUIDO COM RESERVATORIO 800 A 1500 ML, INCLUSO FIXAÇÃO. AF_01/2020	UN	0
TORNEIRA CROMADA DE MESA, 1/2" OU 3/4", PARA LAVATÓRIO, PADRÃO MÉDIO - FORNECIMENTO E INSTALAÇÃO. AF_01/2020	UN	0
CABIDE DE METAL, DECA REF. 2060 C51 OU SIMILAR	UN	0
TANQUE EM AÇO INOX (62,5x50,5x30)cm E ACESSÓRIOS	UN	0
TOALHEIRO PLASTICO TIPO DISPENSER PARA PAPEL TOALHA INTERFOLHADO	UN	0
TORNEIRA P/PIA DE COZINHA ACAB. CROMADO C/BICA MÓVEL DE MESA, DECA LINHA PRATA REF. 1167 C50 OU SIMILAR	UN	0
TORNEIRA P/PIA DE COZINHA ACAB. CROMADO	UN	0

REF. 1168 C35 OU SIMILAR		
TORNEIRA ALAVANCADA PARA LAVATÓRIO ACABAMENTO CROMADO, SOLUCENTER REF. TCB20 OU SIMILAR	UN	0
PEÇAS DE APOIO DEFICIENTES C/TUBO INOX P/WC	UN	0
BANCADA/BANCA/PIA DE AÇO INOXIDAVEL (AISI 430) COM 1 CUBA CENTRAL, COM VALVULA, ESCORREDOR DUPLO, DE *0,55 X 1,80* M	UN	0
TANQUE EM AÇO INOX C/ ESFREGADOR (62,5x50,5x30)cm E ACESSÓRIOS	UN	0
ASSENTO ARTICULÁVEL (ASSEIO DE DEFICIENTE)	UN	0
TORNEIRA C/FILTRO P/PIA DE COZINHA, BICA MÓVEL DE MESA, DECA LINHA TWIN REF. 1140 C OU SIMILAR	UN	0
CUBA AÇO INOXIDAVEL 50x40x25CM ( PADRÃO TECNOCUBA OU SIMILAR), COM SIFAO EM METAL CROMADO 1.1/2X1.1/2", VALVULA EM METAL CROMADO TIPO AMERICANA 3.1/2"X1.1/2" PARA PIA - FORNECIMENTO E INSTALACAO	UN	0
CUBA DE EMBUTIR EM AÇO INOX, 50X40, C/VALVULA E SIFÃO	UN	0
Acessórios		0
ESPELHO CRISTAL ESPESSURA 4MM, COM MOLDURA EM ALUMINIO E COMPENSADO 6MM PLASTIFICADO COLADO	m²	0
Bancadas		0
BANCADA DE GRANITO CINZA POLIDO PARA LAVATÓRIO, e=2,5cm	m²	37,44
Águas Pluviais		0
Tubos		0
TUBO PVC, SÉRIE R, ÁGUA PLUVIAL, DN 100 MM, FORNECIDO E INSTALADO EM RA M M DE	M	230,06

ENCAMINHAMENTO AF 12/2014



TUBO PVC, SÉRIE R, ÁGUA PLUVIAL, DN 150 MM, FORNECIDO E INSTALADO EM CONDUTORES VERTICAIS DE ÁGUAS PLUVIAIS. AF_12/2014	M	231,55
(COMPOSIÇÃO REPRESENTATIVA) DO SERVIÇO DE INSTALAÇÃO TUBOS DE PVC, SOLDÁVEL, ÁGUA FRIA, DN 32 MM (INSTALADO EM RAMAL, SUB-RAMAL, RAMAL DE DISTRIBUIÇÃO OU PRUMADA), INCLUSIVE CONEXÕES, CORTES E FIXAÇÕES, PARA PRÉDIOS. AF_10/2015	M	20,33
Acessórios		0
JOELHO 90 GRAUS, PVC, SERIE R, ÁGUA PLUVIAL, DN 100 MM, JUNTA ELÁSTICA, FORNECIDO E INSTALADO EM CONDUTORES VERTICAIS DE ÁGUAS PLUVIAIS. AF_12/2014	UN	32
JOELHO 45 GRAUS, PVC, SERIE R, ÁGUA PLUVIAL, DN 100 MM, JUNTA ELÁSTICA, FORNECIDO E INSTALADO EM CONDUTORES VERTICAIS DE ÁGUAS PLUVIAIS. AF_12/2014	UN	14
JUNÇÃO SIMPLES, PVC, SERIE R, ÁGUA PLUVIAL, DN 100 X 100 MM, JUNTA ELÁSTICA, FORNECIDO E INSTALADO EM RAMAL DE ENCAMINHAMENTO. AF_12/2014	UN	6
CAP PVC ESGOTO 100MM (TAMPÃO) - FORNECIMENTO E INSTALAÇÃO	UN	2
Caixas e Grelhas		0
CAIXA DE AREIA COM GRELHA E FUNDO COM BRITA- 80X80X60CM EM ALVENARIA - EXECUÇÃO	UN	24,25
GRELHA HEMISFÉRICA DE FERRO FUNDIDO D=150mm 6"	UN	1
Calhas		0
CALHA EM CHAPA DE AÇO GALVANIZADO Nº20, DESENVOLVIMENTO 140cm	M	178,22
Movimentação de Terra		0
ESCAVAÇÃO MANUAL DE VALA COM PROFUNDIDADE MENOR OU IGUAL A	m <sup>3</sup>	16,66



AF_02/2021		
REATERRO MANUAL APILOADO COM SOQUETE. AF_10/2017	m <sup>3</sup>	16,66
Rasgos e Enchimentos		0
RASGO EM ALVENARIA PARA RAMAIS/DISTRIBUIÇÃO COM DIÂMETROS MAIORES QUE 40 MM E MENORES OU IGUAIS A 75 MM. AF_05/2015	M	200
CHUMBAMENTO LINEAR EM ALVENARIA PARA RAMAIS/DISTRIBUIÇÃO COM DIÂMETROS MENORES OU IGUAIS A 40 MM. AF_05/2015	M	200
Instalação Hidrossanitária - Guarita e Pórtico		0
RASGO EM ALVENARIA PARA RAMAIS/DISTRIBUIÇÃO COM DIÂMETROS MENORES OU IGUAIS A 40 MM. AF_05/2015	M	0
CHUMBAMENTO LINEAR EM ALVENARIA PARA RAMAIS/DISTRIBUIÇÃO COM DIÂMETROS MENORES OU IGUAIS A 40 MM. AF_05/2015	M	0
TUBO, PVC, SOLDÁVEL, DN 25MM, INSTALADO EM RAMAL OU SUB-RAMAL DE ÁGUA - FORNECIMENTO E INSTALAÇÃO. AF_12/2014	M	0
LUVA PARA ELETRODUTO, PVC, SOLDÁVEL, DN 32 MM (1"), APARENTE, INSTALADA EM PAREDE - FORNECIMENTO E INSTALAÇÃO. AF_11/2016 P	UN	0
TUBO, PVC, SOLDÁVEL, DN 32MM, INSTALADO EM RAMAL OU SUB-RAMAL DE ÁGUA - FORNECIMENTO E INSTALAÇÃO. AF_12/2014	M	0
REGISTRO DE GAVETA BRUTO, LATÃO, ROSCÁVEL, 1", INSTALADO EM RESERVAÇÃO DE ÁGUA DE EDIFICAÇÃO QUE POSSUA RESERVATÓRIO DE FIBRA/FIBROCIMENTO – FORNECIMENTO E INSTALAÇÃO. AF_06/2016	UN	0
REGISTRO DE GAVETA BRUTO, LATÃO, ROSCÁVEL, 3/4", COM ACABAMENTO E CANOPLA CROMADOS. FORNECIDO E INSTALADO EM RAMAL DE ÁGUA. AF_12/2014	UN	0
JOELHO 90 GRAUS COM BUCHA DE L/	UN	0

O atestado neste ato registrado foi emitido em 16/11/2023, e contém 81 folhas



Certidão nº 873834/2023 - 16/11/2023, 11:46 - Chave de Impressão: Wz0WwWYZdacyd3x790zC23&infra sistema=100000100&infra unidade atual=1100059&infra hash=cd46...

Este documento encontra-se registrado no Conselho de Arquitetura e Urbanismo do Brasil.

Solicitado e emitido em 16/11/2023, emitido nº 873834, emitido em 16/11/2023

EM RAMAL OU SUB-RAMAL DE ÁGUA - FORNECIMENTO E INSTALAÇÃO. AF_12/2014		
JOELHO 90 GRAUS, PVC, SOLDÁVEL, DN 25MM, INSTALADO EM RAMAL OU SUB-RAMAL DE ÁGUA - FORNECIMENTO E INSTALAÇÃO. AF_12/2014	UN	0
JOELHO 90 GRAUS, PVC, SOLDÁVEL, DN 32MM, INSTALADO EM PRUMADA DE ÁGUA - FORNECIMENTO E INSTALAÇÃO. AF_12/2014	UN	0
ADAPTADOR CURTO COM BOLSA E ROSCA PARA REGISTRO, PVC, SOLDÁVEL, DN 25MM X 3/4", INSTALADO EM PRUMADA DE ÁGUA - FORNECIMENTO E INSTALAÇÃO. AF_12/2014	UN	0
ADAPTADOR CURTO COM BOLSA E ROSCA PARA REGISTRO, PVC, SOLDÁVEL, DN 32MM X 1", INSTALADO EM PRUMADA DE ÁGUA - FORNECIMENTO E INSTALAÇÃO. AF_12/2014	UN	0
TANQUE SÉPTICO RETANGULAR, EM ALVENARIA COM TIJOLOS CERÂMICOS MACIÇOS, DIMENSÕES INTERNAS: 1,0 X 2,0 X 1,4 M, VOLUME ÚTIL: 2000 L (PARA 5 CONTRIBUINTES). AF_12/2020	UN	0
CAIXA ENTERRADA HIDRÁULICA RETANGULAR, EM ALVENARIA COM BLOCOS DE CONCRETO, DIMENSÕES INTERNAS: 0,6X0,6X0,6 M PARA REDE DE ESGOTO. AF_12/2020	UN	0
CAIXA SIFONADA, PVC, DN 100 X 100 X 50 MM, JUNTA ELÁSTICA, FORNECIDA E INSTALADA EM RAMAL DE DESCARGA OU EM RAMAL DE ESGOTO SANITÁRIO. AF_12/2014	UN	0
CURVA CURTA 90 GRAUS, PVC, SERIE NORMAL, ESGOTO PREDIAL, DN 40 MM, JUNTA SOLDÁVEL, FORNECIDO E INSTALADO EM RAMAL DE DESCARGA OU RAMAL DE ESGOTO SANITÁRIO. AF_12/2014	UN	0
JOELHO 90 GRAUS, PVC, SERIE R, ÁGUA PLUVIAL, DN 100 MM, JUNTA ELÁSTICA	UN	0

O atestado neste ato registrado foi emitido em 16/11/2023, e contém 81 folhas



Certidão nº 873834/2023 - 16/11/2023, 11:46 - Chave de Impressão: Wz0wWYzdaCy3x79zC23&infra sistema=100000100&infra unidade atual=1100059&infra hash=cd46...

Vinculado à Certidão de Atestado de Capacidade Técnica Com Atestado nº 873834, emitida em 16/11/2023

Este documento encontra-se registrado no Conselho de Arquitetura e Urbanismo do Brasil.

FORNECIDO E INSTALADO EM CONDUTORES VERTICAIS DE ÁGUAS PLUVIAIS. AF_12/2014		
JOELHO 90 GRAUS, PVC, SERIE R, ÁGUA PLUVIAL, DN 75 MM, JUNTA ELÁSTICA, FORNECIDO E INSTALADO EM CONDUTORES VERTICAIS DE ÁGUAS PLUVIAIS. AF_12/2014	UN	0
JOELHO 45 GRAUS, PVC, SERIE R, ÁGUA PLUVIAL, DN 40 MM, JUNTA SOLDÁVEL, FORNECIDO E INSTALADO EM RAMAL DE ENCAMINHAMENTO. AF_12/2014	UN	0
COLETOR PREDIAL DE ESGOTO, DA CAIXA ATÉ A REDE (DISTÂNCIA = 10 M, LARGURA DA VALA = 0,65 M), INCLUINDO ESCAVAÇÃO MANUAL, PREPARO DE FUNDO DE VALA E REATERRO MANUAL COM COMPACTAÇÃO MECANIZADA, TUBO PVC P/ REDE COLETORA ESGOTO JEI DN 100 MM E CONEXÕES - FORNECIMENTO E INSTALAÇÃO. AF_03/2016	UN	0
TUBO PVC, SERIE NORMAL, ESGOTO PREDIAL, DN 40 MM, FORNECIDO E INSTALADO EM RAMAL DE DESCARGA OU RAMAL DE ESGOTO SANITÁRIO. AF_12/2014	M	0
TUBO PVC, SERIE NORMAL, ESGOTO PREDIAL, DN 50 MM, FORNECIDO E INSTALADO EM RAMAL DE DESCARGA OU RAMAL DE ESGOTO SANITÁRIO. AF_12/2014	M	0
TUBO PVC, SERIE NORMAL, ESGOTO PREDIAL, DN 75 MM, FORNECIDO E INSTALADO EM RAMAL DE DESCARGA OU RAMAL DE ESGOTO SANITÁRIO. AF_12/2014	M	0
TORNEIRA CROMADA PADRÃO MEDIO COM BICO PARA JARDIM 3/4" - FORNECIMENTO E INSTALAÇÃO	UN	0
FORNECIMENTO E INSTALAÇÃO DE CAIXA D'ÁGUA EM POLIETILENO, 250 LITROS, COM ACESSÓRIOS E BARRILETE	UN	0
RALO FOFO SEMIESFERICO, 75 MM, PARA LAJES/CALHAS - ÁGUAS PLUVIAIS.	UN	0

O atestado neste ato registrado foi emitido em 16/11/2023, e contém 81 folhas



Certidão nº 873834/2023 - 16/11/2023, 11:46 - Chave de Impressão: Wz0WwYwZdacYd3x790zC23&infra sistema=100000100&infra unidade atual=11000596&infra hash=cd46... 61/78

Vinculado a Certidão de Atestado de Capacidade Técnica Com Atestado nº 873834, emitida em 16/11/2023

Este documento encontra-se registrado no Conselho de Arquitetura e Urbanismo do Brasil.

Acessórios, Louças e Metais - Guarita e Pórtico		0
VASO SANITÁRIO SIFONADO COM CAIXA ACOPLADA LOUÇA BRANCA, INCLUSO ENGATE FLEXÍVEL EM PLÁSTICO BRANCO, 1/2 X 40CM - FORNECIMENTO E INSTALAÇÃO. AF_01/2020	UN	0
LAVATÓRIO LOUÇA BRANCA COM COLUNA, 45 X 55CM OU EQUIVALENTE, PADRÃO MÉDIO - FORNECIMENTO E INSTALAÇÃO. AF_01/2020	UN	0
VÁLVULA EM METAL CROMADO 1.1/2" X 1.1/2" PARA TANQUE OU LAVATÓRIO, COM OU SEM LADRÃO - FORNECIMENTO E INSTALAÇÃO. AF_01/2020	UN	0
SIFÃO DO TIPO GARRAFA EM METAL CROMADO 1 X 1.1/2" - FORNECIMENTO E INSTALAÇÃO. AF_01/2020	UN	0
ENGATE FLEXÍVEL EM PLÁSTICO BRANCO, 1/2" X 30CM - FORNECIMENTO E INSTALAÇÃO. AF_01/2020	UN	0
TORNEIRA CROMADA DE MESA, 1/2" OU 3/4", PARA LAVATÓRIO, PADRÃO POPULAR - FORNECIMENTO E INSTALAÇÃO. AF_01/2020	UN	0
DUCHA HIGIENICA PLASTICA COM REGISTRO METALICO 1/2 " - FORNECIMENTO E INSTALAÇÃO	UN	0
INSTALAÇÕES DE COMBATE A INCÊNDIO		0
Elétrica		0
LUMINÁRIA DE EMERGÊNCIA, COM 30 LÂMPADAS LED DE 2 W, SEM REATOR - FORNECIMENTO E INSTALAÇÃO. AF_02/2020 - BDI = 10,89	UN	0
PONTO DE UTILIZAÇÃO DE EQUIPAMENTOS ELÉTRICOS, RESIDENCIAL, INCLUINDO SUPORTE E PLACA, CAIXA ELÉTRICA, ELETRODUTO, CABO, RASGO, QUEBRA E CHUMBAMENTO. AF_01/2016	UN	0
Sistema Fixo		0
Tubos		0





2.1/2", INSTALADO EM PRUMADA DE ÁGUA - FORNECIMENTO E INSTALAÇÃO. AF_12/2014		
ADAPTADOR COM FLANGES LIVRES, PVC, SOLDÁVEL, DN 75 MM X 2 1/2 , INSTALADO EM RESERVAÇÃO DE ÁGUA DE EDIFICAÇÃO QUE POSSUA RESERVATÓRIO DE FIBRA/FIBROCIMENTO FORNECIMENTO E INSTALAÇÃO. AF_06/2016	UN	1
RASGO EM CONTRAPISO PARA RAMAIS/ DISTRIBUIÇÃO COM DIÂMETROS MAIORES QUE 40 MM E MENORES OU IGUAIS A 75 MM. AF_05/2015	M	41
REMOCAO E BOTA-FORA DE ENTULHO EM CAMINHAO 12m3-PERCURSO 12km	m <sup>3</sup>	0,62
ESCAVAÇÃO MANUAL DE VALA COM PROFUNDIDADE MENOR OU IGUAL A 1,30 M. AF_02/2021	m <sup>3</sup>	9,23
REMOÇÃO DE TUBO DE AÇO GALVANIZADO COM COSTURA, CLASSE MÉDIA, DN 65 (2 1/2"), CONEXÃO ROSQUEADA PARA HIDRANTES, INCLUSIVE REMOÇÃO DE CONEXÕES	M	32,5
REMOÇÃO DE ELETRODUTO FLEXÍVEL CORRUGADO, DE FORMA MANUAL, COM REAPROVEITAMENTO.	M	13,5
INSTALAÇÃO DO TUBO DE AÇO GALVANIZADO, DN 65	M	29,5
TÊ, EM FERRO GALVANIZADO, DN 65 (2 1/2"), CONEXÃO ROSQUEADA, INSTALADO EM PRUMADAS - FORNECIMENTO E INSTALAÇÃO. AF_10/2020	UN	2
COTOVELO 90 GRAUS, EM FERRO GALVANIZADO, CONEXÃO ROSQUEADA, DN 65 (2 1/2"), INSTALADO EM RESERVAÇÃO DE ÁGUA DE EDIFICAÇÃO QUE POSSUA RESERVATÓRIO DE FIBRA/FIBROCIMENTO – FORNECIMENTO E INSTALAÇÃO. AF_06/2016	UN	3
LUVA, EM FERRO GALVANIZADO, DN 65 (2 1/2"), CONEXÃO ROSQUEADA, INSTALADO EM PRUMADAS - FORNECIMENTO E INSTALAÇÃO. AF_10/2020	UN	7





COMPENSADA RESINADA, 8 UTILIZAÇÕES. AF_09/2020		
CONCRETO FCK = 25MPA, TRAÇO 1:2,3:2,7 (EM MASSA SECA DE CIMENTO/ AREIA MÉDIA/ BRITA 1) - PREPARO MECÂNICO COM BETONEIRA 400 L. AF_05/2021	m <sup>3</sup>	0
LANÇAMENTO COM USO DE BALDES, ADENSAMENTO E ACABAMENTO DE CONCRETO EM ESTRUTURAS. AF_12/2015	m <sup>3</sup>	0
PROTEÇÃO MECÂNICA DE SUPERFÍCIE HORIZONTAL COM ARGAMASSA DE CIMENTO E AREIA, TRAÇO 1:3, E=2CM. AF_06/2018	m <sup>2</sup>	0
IMPERMEABILIZAÇÃO DE SUPERFÍCIE COM MANTA ASFÁLTICA, UMA CAMADA, INCLUSIVE APLICAÇÃO DE PRIMER ASFÁLTICO, E=3MM. AF_06/2018	m <sup>2</sup>	0
ALVENARIA DE VEDAÇÃO DE BLOCOS CERÂMICOS FURADOS NA HORIZONTAL DE 9X14X19CM (ESPESSURA 9CM) DE PAREDES COM ÁREA LÍQUIDA MAIOR OU IGUAL A 6M <sup>2</sup> SEM VÃOS E ARGAMASSA DE ASSENTAMENTO COM PREPARO EM BETONEIRA. AF_06/2014	m <sup>2</sup>	0
FIXAÇÃO (ENCUNHAMENTO) DE ALVENARIA DE VEDAÇÃO COM TIJOLO MACIÇO. AF_03/2016	M	0
CHAPISCO APLICADO EM ALVENARIA (SEM PRESENÇA DE VÃOS) E ESTRUTURAS DE CONCRETO DE FACHADA, COM COLHER DE PEDREIRO. ARGAMASSA TRAÇO 1:3 COM PREPARO EM BETONEIRA 400L. AF_06/2014	m <sup>2</sup>	0
MASSA ÚNICA, PARA RECEBIMENTO DE PINTURA, EM ARGAMASSA TRAÇO 1:2:8, PREPARO MECÂNICO COM BETONEIRA 400L, APLICADA MANUALMENTE EM FACES INTERNAS DE PAREDES, ESPESSURA DE 20MM, COM EXECUÇÃO DE TALISCAS. AF_06/2014	m <sup>2</sup>	0
APLICAÇÃO MANUAL DE FUNDO SELADOR ACRÍLICO EM PAREDES EXTERNAS DE S. AF_06/2014	m <sup>2</sup>	0

O atestado neste ato registrado foi emitido em 16/11/2023, e contém 81 folhas



Certidão nº 873834/2023 - 16/11/2023, 11:46 - Chave de Impressão: Wz0wWVZdacyd3x790zC23&infra sistema=100000100&infra unidade atual=1100059&infra hash=cd46... 66/78

Vinculado a Certidão de Atestado de Capacidade Técnica emitida em 16/11/2023

Este documento encontra-se registrado no Conselho de Arquitetura e Urbanismo do Brasil.

APLICAÇÃO MANUAL DE PINTURA COM TINTA TEXTURIZADA ACRÍLICA EM PANOS CEGOS DE FACHADA (SEM PRESENÇA DE VÃOS) DE EDIFÍCIOS DE MÚLTIPLOS PAVIMENTOS, DUAS CORES. AF_06/2014	m <sup>2</sup>	0
PINTURA ESMALTE FOSCO, DUAS DEMAOS, SOBRE SUPERFICIE METALICA, INCLUSO UMA DEMAOS DE FUNDO ANTICORROSIVO. UTILIZACAO DE REVOLVER ( AR-COMPRIMIDO).	m <sup>2</sup>	0
PISO INDUSTRIAL DE ALTA RESISTENCIA, ESPESSURA 8MM, INCLUSO JUNTAS DE DILATAÇÃO PLASTICAS E POLIMENTO MECANIZADO	m <sup>2</sup>	0
LASTRO DE CONCRETO, PREPARO MECÂNICO, INCLUSOS ADITIVO IMPERMEABILIZANTE, LANÇAMENTO E ADENSAMENTO	m <sup>3</sup>	0
IMPERMEABILIZACAO DE ESTRUTURAS ENTERRADAS, COM TINTA ASFALTICA, DUAS DEMAOS.	m <sup>2</sup>	0
ESCORAMENTO FORMAS ATE H = 3,30M, COM MADEIRA DE 3A QUALIDADE, NAO APARELHADA, APROVEITAMENTO TABUAS 3X E PRUMOS 4X.	m <sup>3</sup>	0
APILOAMENTO DE FUNDO DE VALA COM COMPACTADOR DE SOLOS DE PERCUSSÃO (SOQUETE)	m <sup>2</sup>	0
REGULARIZAÇÃO DE BASE - CONTRAPISO	m <sup>2</sup>	0
PORTÃO DE ABRIR - TUBO DE 1,1/2, E BARRA CHATA DE 1"	m <sup>2</sup>	0
SINAPI_96385_ALT_EXECUÇÃO E COMPACTAÇÃO DE ATERRO COM SOLO PREDOMINANTEMENTE ARGILOSO - INCLUSIVE SOLO, ESCAVAÇÃO, CARGA E TRANSPORTE.	m <sup>3</sup>	0
VÁLVULA DE RETENÇÃO HORIZONTAL, DE BRONZE, ROSCÁVEL, 2 1/2" - FORNEC	UN	0



KIT PRESSOSTATO E MANOMETRO	UN	0
Bomba elétrica - 2.1/2" / 7,50 CV / Hm = 41,30 m.c.a. - BDI = 10,89	UN	0
TANQUE DE PRESSÃO	UN	0
Válvula de fluxo (EICA ou similar) - 1"	UN	0
VÁLVULA DE RETENÇÃO VERTICAL Ø 75MM (2.1/2") - FORNECIMENTO E INSTALAÇÃO	UN	0
Hidrantes		0
ABRIGO PARA HIDRANTE, 90X60X17CM, COM REGISTRO GLOBO ANGULAR 45 GRAUS 2 1/2", ADAPTADOR STORZ 2 1/2", MANGUEIRA DE INCÊNDIO 20M, REDUÇÃO 2 1/2" X 1 1/2" E ESGUICHO EM LATÃO 1 1/2" - FORNECIMENTO E INSTALAÇÃO. AF_10/2020	UN	7
MANGUEIRA DE INCENDIO, TIPO 1, DE 1 1/2", COMPRIMENTO = 20 M, TECIDO EM FIO DE POLIESTER E TUBO INTERNO EM BORRACHA SINTETICA, COM UNIOES ENGATE RAPIDO	UN	7
Registro de Passeio		0
HIDRANTE SUBTERRÂNEO PREDIAL (COM CURVA LONGA E CAIXA), DN 75 MM - FORNECIMENTO E INSTALAÇÃO. AF_10/2020	UN	0
REGISTRO DE GAVETA BRUTO, LATÃO, ROSCÁVEL, 2 1/2" - FORNECIMENTO E INSTALAÇÃO. AF_08/2021	UN	0
Extintores (BDI DIFERENCIADO)		0
EXTINTOR INCENDIO TP PO QUIMICO 6KG - FORNECIMENTO E INSTALACAO - BDI = 10,89	UN	0
EXTINTOR INCENDIO AGUA-PRESSURIZADA 10L INCL SUPORTE PAREDE CARGA COMPLETA FORNECIMENTO E COLOCACAO - BDI = 10,89	UN	0
Sinalização		0
PLACA FOTOLUMINESCENTE EXTINTOR / ALARME / BOTOEIRA / HIDRANTE - INCENDIO PQS 21x21cm - BDI = 10,89	UN	0



PLACA FOTOLUMINESCENTE DE ORIENTACAO E SALVAMENTO 24x12cm - BDI = 10,89	UN	0
PLACA FOTOLUMINESCENTE RISCO DE CHOQUE 15x20cm - BDI = 10,89	UN	0
Alarme de Incendio		0
ALARME AUDIOVISUAL S/ FIO BIVOLT 110/220V P/ SANITRIO PCD	UN	0
BOTAO DE ALARME INCENDIO ACIONAMENTO MANUAL COM QUEBRA VIDRO	UN	0
CENTRAL DE ALARME DE INCENDIO INTELBRAS CIE 1125 ENDERECAVEL	UN	0
CENTRAL REPETIDORA DE ALARME DE INCENDIO C/ LCD ENDERECAVEL	UN	0
SIRENE AUDIO VISUAL ALARME DE INCENDIO ILUMAC SAF-C 24VCC	UN	0
BATERIA DE SISTEMA DE ALARME / REPETIDOR	UND	0
ELETRODUTO FLEXÍVEL CORRUGADO REFORÇADO, PVC, DN 32 MM (1"), PARA CIRCUITOS TERMINAIS, INSTALADO EM PAREDE - FORNECIMENTO E INSTALAÇÃO. AF_12/2015	M	0
CABO PPP FLEXIVEL 3x2,5mm2 CLASE DE ISOLACAO 750V	M	0
CABO BLINDADO PARA ALARME DE INCÊNDIO 2x1,5mm2	M	181,2
SUPORTE MÃO FRANCESA EM AÇO, ABAS IGUAIS 30 CM, CAPACIDADE MINIMA 60 KG, BRANCO - FORNECIMENTO E INSTALAÇÃO. AF_01/2020	UN	0
Rasgos e Chubamentos		0
ESCAVAÇÃO MANUAL DE VALA COM PROFUNDIDADE MENOR OU IGUAL A 1,30 M. AF_02/2021	m <sup>3</sup>	142,44
FURO EM CONCRETO PARA DIÂMETROS MAIORES QUE 75 MM. AF_05/2015	UN	4
CLIMATIZAÇÃO		0



TUBO EM COBRE FLEXÍVEL, DN 1/4", COM ISOLAMENTO, INSTALADO EM RAMAL DE ALIMENTAÇÃO DE AR CONDICIONADO COM CONDENSADORA INDIVIDUAL FORNECIMENTO E INSTALAÇÃO. AF_12/2015	M	0
TUBO EM COBRE FLEXÍVEL, DN 3/8", COM ISOLAMENTO, INSTALADO EM RAMAL DE ALIMENTAÇÃO DE AR CONDICIONADO COM CONDENSADORA INDIVIDUAL – FORNECIMENTO E INSTALAÇÃO. AF_12/2015	M	477
TUBO EM COBRE FLEXÍVEL, DN 1/2", COM ISOLAMENTO, INSTALADO EM RAMAL DE ALIMENTAÇÃO DE AR CONDICIONADO COM CONDENSADORA INDIVIDUAL – FORNECIMENTO E INSTALAÇÃO. AF_12/2015	M	0
TUBO EM COBRE FLEXÍVEL, DN 5/8", COM ISOLAMENTO, INSTALADO EM RAMAL DE ALIMENTAÇÃO DE AR CONDICIONADO COM CONDENSADORA INDIVIDUAL – FORNECIMENTO E INSTALAÇÃO. AF_12/2015	M	401
TUBO EM COBRE RÍGIDO, DN 22 MM, CLASSE A, SEM ISOLAMENTO, INSTALADO EM PRUMADA – FORNECIMENTO E INSTALAÇÃO. AF_12/2015	M	40
ESPUMA ELASTOMÉRICA ,INCLUSIVE FITA DE VEDAÇÃO PARA TUBULAÇÃO RÍGIDA DE 22MM	M	0
CAIXA DE PASSAGEM PARA AR CONDICIONADO INSTALADA NA PAREDE	UND	52
FITA ALUMINIZADA COMUM PARA REFRIGERACAO 48X50M	UND	6
FITA ADESIVA PARA TUBO ESPUMA ELASTOMERICA 3X50MM ROLO 10M	UND	26
TUBO EM COBRE FLEXÍVEL, DN 3/4", COM ISOLAMENTO, INSTALADO EM RAMAL DE ALIMENTAÇÃO DE AR CONDICIONADO COM CONDENSADORA CENTRAL - FORNECIMENTO E INSTALAÇÃO.	M	25
CABO PP DE COBRE FLEXÍVEL MULTI 2.5 MM² ANTI CHAMA 450/750 V. PARA	m	548

O atestado neste ato registrado foi emitido em 16/11/2023, e contém 81 folhas



Certidão nº 873834/2023 - 16/11/2023, 11:46 - Chave de Impressão: Wz0MwVYZdacy3x79zc23&infra sistema=100000100&infra unidade atual=1100059&infra hash=cd46... 70/78

Este documento encontra-se registrado no Conselho de Arquitetura e Urbanismo do Brasil.

Atestado de Capacidade Técnica nº 873834, emitida em 16/11/2023

CIRCUITOS TERMINAIS - FORNECIMENTO E INSTALAÇÃO [BASEADO NO (91926)]		
ABRACADEIRA NYLON PARA CABO COAXIAL	und	9
TUBO PVC, SERIE NORMAL, ESGOTO PREDIAL, DN 50 MM, FORNECIDO E INSTALADO EM RAMAL DE DESCARGA OU RAMAL DE ESGOTO SANITÁRIO. AF_12/2014	m	24
PERFILADO PERFURADO 38x38mm	m	33
Climatização - Guarita e Pórtico		0
CURVA 90 GRAUS, PVC, SOLDÁVEL, DN 25MM, INSTALADO EM RAMAL OU SUB-RAMAL DE ÁGUA - FORNECIMENTO E INSTALAÇÃO. AF_12/2014	UN	0
TUBO, PVC, SOLDÁVEL, DN 25MM, INSTALADO EM RAMAL OU SUB-RAMAL DE ÁGUA - FORNECIMENTO E INSTALAÇÃO. AF_12/2014	M	0
FITA ADESIVA ALUMINIZADA	R	0
TUBO DE ESPUMA ELASTOMÉRICA 3/8"	M	0
TUBO DE ESPUMA ELASTOMÉRICA 1/4"	M	0
TUBO DE COBRE 3/8"	M	0
TUBO DE COBRE 1/4"	M	0
PINTURA		0
Pintura em Alvenaria		0
APLICAÇÃO MANUAL DE FUNDO SELADOR ACRÍLICO EM PANOS COM PRESENÇA DE VÃOS DE EDIFÍCIOS DE MÚLTIPLOS PAVIMENTOS. AF_06/2014	m <sup>2</sup>	4858,69
APLICAÇÃO E LIXAMENTO DE MASSA LÁTEX EM PAREDES, DUAS DEMÃOS. AF_06/2014	m <sup>2</sup>	2767,03
APLICAÇÃO MANUAL DE PINTURA COM TINTA LÁTEX ACRÍLICA EM PAREDES, DUAS DEMÃOS. AF_06/2014	m <sup>2</sup>	1682,56
APLICAÇÃO MANUAL DE PINTURA COM TINTA TEXTURIZADA ACRÍLICA EM PANOS CEGOS DE FACHADA (SEM PRESENÇA DE VÃOS) DE EDIFÍCIOS DE MÚLTIPLOS PAVIMENTOS	m <sup>2</sup>	0





APLICAÇÃO E LIXAMENTO DE MASSA LÁTEX EM TETO, DUAS DEMÃOS. AF_06/2014	m <sup>2</sup>	0
APLICAÇÃO MANUAL DE PINTURA COM TINTA LÁTEX ACRÍLICA EM PAREDES, DUAS DEMÃOS. AF_06/2014	m <sup>2</sup>	0
APLICAÇÃO MANUAL DE PINTURA COM TINTA LÁTEX PVA EM TETO, DUAS DEMÃOS. AF_06/2014	m <sup>2</sup>	0
Alvenaria Externa		0
APLICAÇÃO DE FUNDO SELADOR ACRÍLICO EM PAREDES, UMA DEMÃO. AF_06/2014	m <sup>2</sup>	0
APLICAÇÃO DE FUNDO SELADOR ACRÍLICO EM TETO, UMA DEMÃO. AF_06/2014	m <sup>2</sup>	0
APLICAÇÃO E LIXAMENTO DE MASSA LÁTEX EM TETO, DUAS DEMÃOS. AF_06/2014	m <sup>2</sup>	0
APLICAÇÃO MANUAL DE PINTURA COM TINTA TEXTURIZADA ACRÍLICA EM PANOS CEGOS DE FACHADA (SEM PRESENÇA DE VÃOS) DE EDIFÍCIOS DE MÚLTIPLOS PAVIMENTOS, DUAS CORES. AF_06/2014	m <sup>2</sup>	0
APLICAÇÃO MANUAL DE PINTURA COM TINTA LÁTEX ACRÍLICA EM PAREDES, DUAS DEMÃOS. AF_06/2014	m <sup>2</sup>	0
APLICAÇÃO MANUAL DE PINTURA COM TINTA LÁTEX ACRÍLICA EM TETO, DUAS DEMÃOS. AF_06/2014	m <sup>2</sup>	0
Portões de Acesso de Veículos e Pedestres		0
PINTURA COM TINTA PROTETORA ACABAMENTO GRAFITE ESMALTE SOBRE SUPERFICIE METALICA, 2 DEMAOS	m <sup>2</sup>	0
PINTURA ESMALTE FOSCO, DUAS DEMAOS, SOBRE SUPERFICIE METALICA	m <sup>2</sup>	0
PAISAGISMO / URBANIZAÇÃO		0
Gramma em Placa		0
PLANTIO DE GRAMA EM PLACAS. AF_05/2018	m <sup>2</sup>	1000
URBANIZAÇÃO		0



CONJUNTO DE MASTRO P/ TRÊS BANDEIRAS E PEDESTAL	UN	0
Portões de Acesso - Guarita e Pórtico		0
GRADIL COM MONTANTES EM TUBO GALVANIZADO 2" E FECHAMENTO EM BARRA CHATA 1" X 1/4" - VEÍCULO DUAS FOLHAS- 2,50X2X2	m <sup>2</sup>	0
GRADIL COM MONTANTES EM TUBO GALVANIZADO 2" E FECHAMENTO EM BARRA CHATA 1" X 1/4" - PEDESTRE - 1,20X2,00M	m <sup>2</sup>	0
Fechamento Frontal		0
ESCAVAÇÃO MANUAL DE VALA COM PROFUNDIDADE MENOR OU IGUAL A 1,30 M. AF_02/2021	m <sup>3</sup>	8,54
ARMAÇÃO DE BLOCO, VIGA BALDRAME E SAPATA UTILIZANDO AÇO CA-60 DE 5 MM - MONTAGEM. AF_06/2017	KG	87,7
ARMAÇÃO DE BLOCO, VIGA BALDRAME OU SAPATA UTILIZANDO AÇO CA-50 DE 8 MM - MONTAGEM. AF_06/2017	KG	224,93
CONCRETAGEM DE BLOCOS DE COROAMENTO E VIGAS BALDRAMES, FCK 30 MPA, COM USO DE BOMBA – LANÇAMENTO, ADENSAMENTO E ACABAMENTO. AF_06/2017	m <sup>3</sup>	8,54
ESTACA BROCA DE CONCRETO, DIÂMETRO DE 20CM, ESCAVAÇÃO MANUAL COM TRADO CONCHA, COM ARMADURA DE ARRANQUE. AF_05/2020	M	28,47
ALVENARIA DE VEDAÇÃO DE BLOCOS CERÂMICOS FURADOS NA HORIZONTAL DE 9X14X19CM (ESPESSURA 9CM) DE PAREDES COM ÁREA LÍQUIDA MAIOR OU IGUAL A 6M <sup>2</sup> SEM VÃOS E ARGAMASSA DE ASSENTAMENTO COM PREPARO EM BETONEIRA. AF_06/2014	m <sup>2</sup>	56,94
CHAPISCO APLICADO EM ALVENARIA (SEM PRESENÇA DE VÃOS) E ESTRUTURAS DE CONCRETO DE FACHADA, COM EQUIPAMENTOS. AF_06/2014	m <sup>2</sup>	113,89

O atestado neste ato registrado foi emitido em 16/11/2023, e contém 81 folhas



Certidão nº 873834/2023 - 16/11/2023, 11:46 - Chave de Impressão: Wz0WwVYZdacyd3x79ZC23&infra sistema=100000100&infra unidade atual=11000596&infra hash=cd46... 74/78

vinculado à Certidão De Acervo Técnico Com Atestado nº 873834, emitida em 16/11/2023

Este documento encontra-se registrado no Conselho de Arquitetura e Urbanismo do Brasil, vinculado à Certidão De Acervo Técnico Com Atestado nº 873834, emitida em 16/11/2023

DE PROJEÇÃO. ARGAMASSA TRAÇO 1:3 COM PREPARO EM BETONEIRA 400 L. AF_06/2014		
MASSA ÚNICA, PARA RECEBIMENTO DE PINTURA, EM ARGAMASSA TRAÇO 1:2:8, PREPARO MANUAL, APLICADA MANUALMENTE EM FACES INTERNAS DE PAREDES, ESPESSURA DE 10MM, COM EXECUÇÃO DE TALISCAS. AF_06/2014	m <sup>2</sup>	113,89
GRADIL H=2,1M. COM MONTANTES EM TUBO GALVANIZADO 2" E FECHAMENTO EM BARRAS CHATA 1" X 1/4" SÃO MIGUEL DO GUAPORÉ	m <sup>2</sup>	0
APLICAÇÃO MANUAL DE FUNDO SELADOR ACRÍLICO EM PANOS CEGOS DE FACHADA (SEM PRESENÇA DE VÃOS) DE EDIFÍCIOS DE MÚLTIPLOS PAVIMENTOS. AF_06/2014	m <sup>2</sup>	56,95
APLICAÇÃO MECÂNICA DE PINTURA COM TINTA LÁTEX ACRÍLICA EM PAREDES, DUAS DEMÃOS. AF_06/2014	m <sup>2</sup>	56,95
PINTURA COM TINTA ALQUÍDICA DE FUNDO E ACABAMENTO (ESMALTE SINTÉTICO GRAFITE) PULVERIZADA SOBRE PERFIL METÁLICO EXECUTADO EM FÁBRICA (POR DEMÃO). AF_01/2020_P	m <sup>2</sup>	69,63
PINTURA COM TINTA ALQUÍDICA DE ACABAMENTO (ESMALTE SINTÉTICO ACETINADO) APLICADA A ROLO OU PINCEL SOBRE PERFIL METÁLICO EXECUTADO EM FÁBRICA (POR DEMÃO). AF_01/2020	m <sup>2</sup>	69,63
ALAMBRADO EM MOURÕES DE CONCRETO, COM TELA DE ARAME GALVANIZADO (INCLUSIVE MURETA EM CONCRETO). AF_05/2018	M	86
EQUIPAMENTOS		0
EQUIPAMENTOS BLOCO ADMINISTRATIVO E PEDAGÓGICO		0
SINALIZAÇÃO DE PROIBIÇÃO - PROIBIDO FUMAR - BDI = 10,89	UN	0



SINALIZAÇÃO DE PROIBIÇÃO - PROIBIDO UTILIZAR ELEVADOR EM CASO DE INCÊNDIO - BDI = 10,89	UN	0
PLACA DE PORTA EM ACRÍLICO COM APLICAÇÃO DE ADESIVO DE ALTA PERFORMANCE DIM. 20X15CM - BDI = 10,89	un	0
PLACA DE PORTA EM ACRÍLICO COM APLICAÇÃO DE ADESIVO DE ALTA PERFORMANCE DIM. 15X15CM - BDI = 10,89	UN	0
EQUIPAMENTO DA GUARITA/PÓRTICO		0
EXTINTOR DE CO2 6KG - FORNECIMENTO E INSTALACAO	UN	0
EXTINTOR INCENDIO TP PO QUIMICO 6KG - FORNECIMENTO E INSTALACAO	UN	0
LUMINARIA DE EMERGENCIA 30 LEDS, POTENCIA 2 W, BATERIA DE LITIO, AUTONOMIA DE 6 HORAS (UN)- FORNECIMENTO E INSTALAÇÃO - BDI = 10,89	UND	0
PLACA DE SINALIZACAO DE SEGURANCA CONTRA INCENDIO - ALERTA, TRIANGULAR, BASE DE *30* CM, EM PVC *2* MM ANTI-CHAMAS - QUADRO DE ENERGIA - BDI = 10,89	UN	0
PLACA DE SINALIZACAO DE SEGURANCA CONTRA INCENDIO - ALERTA, TRIANGULAR, BASE DE *30* CM, EM PVC *2* MM ANTI-CHAMAS - QUADRO DE ENERGIA - BDI = 10,89	UN	0
PLACA DE SINALIZACAO DE SEGURANCA CONTRA INCENDIO, FOTOLUMINESCENTE, QUADRADA, *20 X 20* CM, EM PVC *2* MM ANTI-CHAMAS (SIMBOLOS, CORES E PICTOGRAMAS CONFORME NBR 13434) - BDI = 10,89	UN	0
PLACA DE SINALIZACAO DE SEGURANCA CONTRA INCENDIO, FOTOLUMINESCENTE, REDONDA DIAM 18 CM, EM PVC *2* MM ANTI-CHAMAS (SIMBOLOS, CORES E PICTOGRAMAS CONFORME NBR 13434) - BDI = 10,89	UN	0

O atestado neste ato registrado foi emitido em 16/11/2023, e contém 81 folhas



Este documento encontra-se registrado no Conselho de Arquitetura e Urbanismo do Brasil.

Vinculado ao processo nº 873834, emitida em 16/11/2023

REGULARIZAÇÃO DE OBRAS DE GRANDE PORTE	UN	0
PLOTAGEM EM PAPEL SULFITE - TAMANHO "A0" - PRETO E BRANCO (841 X 1184 MM) - PLT	UN	399
PLOTAGEM EM PAPEL SULFITE - TAMANHO "A1" - PRETO E BRANCO (594 x 841 MM) - PLT	UN	60
PLOTAGEM EM PAPEL SULFITE - TAMANHO "A2" - PRETO E BRANCO - PLT	UN	669
PLOTAGEM EM PAPEL SULFITE - TAMANHO "A3" - PRETO E BRANCO - PLT	UN	336
REGULARIZACAO DE SUPERFICIES EM TERRA COM MOTONIVELADORA	m <sup>2</sup>	6997,99
ATUALIZAÇÃO DE PROJETOS PARA VERSÃO AS BUILT COM RESPONSABILIDADE TÉCNICA	m <sup>2</sup>	0
LIMPEZA FINAL DA OBRA	m <sup>2</sup>	0
BOTA FORA - DESCARTES DE MATERIAIS	m <sup>3</sup>	69,98
PLACA TATIL BRAILLE/RELEVO ACRILICO 30X20CM PARA PORTAS	UND	0
PROJETOS EXECUTIVOS		0
Elaboração de Projeto Executivo de Climatização	m <sup>2</sup>	3090,12

Porto Velho, 09 de novembro de 2023.

(assinado eletronicamente)  
**Lucas Willian Aguiar Mattias**  
 Fiscal Técnico  
 Engenheiro Civil

(assinado eletronicamente)  
**Paulo Gustavo Batista Teixeira**  
 Diretoria de Engenharia e Infraestrutura  
 Instituto Federal de Rondônia



## Legislação

Lei nº 5.194, de 24 de dezembro de 1966, que regula o exercício das profissões de Engenheiro, Arquiteto e Engenheiro-Agrônomo, e dá outras providências.

Lei nº 6.496, de 7 de dezembro de 1977, que institui a "Anotação de Responsabilidade Técnica" na prestação de serviços de Engenharia, de Arquitetura e Agronomia (...) e dá outras providências.

Resolução nº 1.025, de 30 de outubro de 2009, que dispõe sobre a Anotação de Responsabilidade Técnica e o Acervo Técnico Profissional e dá outras providências.



Documento assinado eletronicamente por **LUCAS WILLIAN AGUIAR MATTIAS, Fiscal de Contrato - Técnico**, em 10/11/2023, às 11:48, conforme horário oficial de Brasília, com fundamento no art. 6º, § 1º, do [Decreto nº 8.539, de 8 de outubro de 2015](#).



Documento assinado eletronicamente por **Paulo Gustavo Batista Teixeira, Diretor(a) de Engenharia e Infraestrutura**, em 10/11/2023, às 12:26, conforme horário oficial de Brasília, com fundamento no art. 6º, § 1º, do [Decreto nº 8.539, de 8 de outubro de 2015](#).



A autenticidade deste documento pode ser conferida no site [https://sei.ifro.edu.br/sei/controlador\\_externo.php?acao=documento\\_conferir&id\\_orgao\\_acesso\\_externo=0](https://sei.ifro.edu.br/sei/controlador_externo.php?acao=documento_conferir&id_orgao_acesso_externo=0), informando o código verificador **2113122** e o código CRC **24EE050B**.



**Conselho de Arquitetura e Urbanismo  
do Brasil****CERTIDÃO DE ACERVO TÉCNICO COM ATESTADO**

Resolução Nº 93 de 07 de Novembro de 2014

**CERTIDÃO DE ACERVO TÉCNICO COM ATESTADO****Nº 0000001015040**

20250001015040

Validade: Indeterminada

CERTIFICAMOS, para os devidos fins, que consta em nossos arquivos o registro de Acervo referente ao(s) Registro(s) de Responsabilidade Técnica - RRTs abaixo discriminado(s): totalizando 1 RRTs

**DADOS DO PROFISSIONAL**

Profissional: Breno José Silva e Silva

Título do Profissional: Arquiteto(a) e Urbanista, Engenheiro(a) de Segurança do Trabalho (Especialização)

Data de obtenção do título: 25/07/2013

Registro Nacional: 00A1003240

Data de Registro: 01/08/2013

Validade: Indefinida

**ANOTAÇÃO DE CURSO**

- Nenhum curso anotado.

**DADOS DOS REGISTROS DE RESPONSABILIDADE TÉCNICA-RRT**

Número do RRT: 14488199

Tipo do RRT: RRT SIMPLES

Registrado em: 09/04/2025

Forma de registro: RETIFICADOR à 14488199

Participação Técnica: INDIVIDUAL

Empresa contratada: ABS COMERCIO E SERVICOS EIRELI

CNPJ: 21.760.021/0001-85

**DADOS DO CONTRATO**

Contratante: SECRETARIA DE ESTADO DE OBRAS PUBLICAS

CPF/CNPJ: 03123324000105

RODOVIA AC-40 - DE 529/530 A 2182/2183

Nº 805

Complemento:

Cidade: RIO BRANCO

Bairro: TRIÂNGULO

UF: AC

CEP: 69901365

Contrato: 034/2024

Celebrado em 08/07/2024

Valor do contrato: R\$ 1.896.173,50

Tipo do Contratante:

Data de Início: 09/07/2024

Data de Fim: 08/08/2024

**ATIVIDADE TÉCNICA REALIZADA**

2.1.1 - Execução de obra , 1333.85 m²;

Descrição: EXECUÇÃO DOS SERVIÇOS DE REFORMA E ADEQUAÇÃO PARA REALIZAÇÃO DA EXPOJURUÁ 2024 NOMUNICÍPIO DE CRUZEIRO DO SUL/AC, REFERENTE AO LOTE I - 1.0 ADMINISTRACAO LOCAL (TCU DECISÃO Nº 1332/02 E ACÓRDÃO 325/07) 1.1 ADMINISTRAÇÃO EXPO JURUÁ UND 100,00 2.0 TAXAS E EMOLUMENTOS 2.1 PROGRAMA DE GERENCIAMENTO DE RISCOS - PGR UN 1,00 2.2 PROGRAMA DE CONTROLE MÉDICO DE SAÚDE OCUPACIONAL - PCMSO UN 1,00 2.3 LAUDO TÉCNICO DAS CONDIÇÕES DO AMBIENTE DE TRABALHO - LTCAT UN 1,00 2.4 ANOTAÇÃO DE RESPONSABILIDADE TÉCNICA - ART (ACIMA DE R\$ 15.000,00) UND 1,00 3.0 CANTEIRO DE OBRAS 3.1 FORNECIMENTO E INSTALAÇÃO DE PLACA DE OBRA COM CHAPA GALVANIZADA E ESTRUTURA DE MADEIRA. AF\_03/2022\_PS M2 6,00 3.2 SINAPI (REF: 93584\_12/2023) - EXECUÇÃO DE DEPÓSITO EM CANTEIRO DE OBRA EM CHAPA



**Conselho de Arquitetura e Urbanismo  
do Brasil**

**CERTIDÃO DE ACERVO TÉCNICO COM ATESTADO**

Resolução Nº 93 de 07 de Novembro de 2014

**CERTIDÃO DE ACERVO TÉCNICO COM ATESTADO**

**Nº 0000001015040**



DE MADEIRA COMPENSADA, NÃO INCLUSO MOBILIÁRIO. AF\_04/2016 M2 24,00 3.3 SINAPI (REF: 93207\_12/2023) - EXECUÇÃO DE ESCRITÓRIO EM CANTEIRO DE OBRA EM CHAPA DE MADEIRA COMPENSADA, NÃO INCLUSO MOBILIÁRIO E EQUIPAMENTOS. AF\_02/2016 M2 18,00 3.4 SINAPI (REF: 93210\_12/2023) - EXECUÇÃO DE REFEITÓRIO EM CANTEIRO DE OBRA EM CHAPA DE MADEIRA COMPENSADA, NÃO INCLUSO MOBILIÁRIO E EQUIPAMENTOS. AF\_02/2016 M2 10,00 3.5 SINAPI (REF: 93212\_12/2023) - EXECUÇÃO DE SANITÁRIO E VESTIÁRIO EM CANTEIRO DE OBRA EM CHAPA DE MADEIRA COMPENSADA, NÃO INCLUSO MOBILIÁRIO. AF\_02/2016 M2 10,00 3.6 ENTRADA DE ENERGIA ELÉTRICA, AÉREA, MONOFÁSICA, COM CAIXA DE EMBUTIR, CABO DE 10 MM2 E DISJUNTOR DIN 50A (NÃO INCLUSO O POSTE DE CONCRETO). AF\_07/2020\_PS UN 1,00 4.0 RETALUDAMENTO / RECONSTRUÇÃO EM ATERRO 4.1 ESCAVAÇÃO MECANIZADA DE VALA COM PROF. ATÉ 1,5 M (MÉDIA MONTANTE E JUSANTE/UMA COMPOSIÇÃO POR TRECHO), ESCAVADEIRA (0,8 M3), LARG. DE 1,5 M A 2,5 M, EM SOLO DE 1A CATEGORIA, LOCAIS COM BAIXO NÍVEL DE INTERFERÊNCIA. AF\_02/2021 M3 0,00 4.2 CARGA, MANOBRA E DESCARGA DE SOLOS E MATERIAIS GRANULARES EM CAMINHÃO BASCULANTE 6 M3 - CARGA COM ESCAVADEIRA HIDRÁULICA (CAÇAMBA DE 1,20 M³ / 155 HP) E DESCARGA LIVRE (UNIDADE: M3). AF\_07/2020 M3 0,00 4.3 TRANSPORTE COM CAMINHÃO BASCULANTE DE 10 M³, EM VIA URBANA PAVIMENTADA, DMT ATÉ 30 KM (UNIDADE: M3XKM). AF\_07/2020 M3XKM 0,00 4.4 EXECUÇÃO E COMPACTAÇÃO DE ATERRO COM SOLO PREDOMINANTEMENTE ARGILOSO - EXCLUSIVE SOLO, ESCAVAÇÃO, CARGA E TRANSPORTE. AF\_11/2019 M3 0,00 4.5 TERRA VEGETAL (GRANEL) M3 25,40 4.6 SERVENTE COM ENCARGOS COMPLEMENTARES H 6,00 4.7 PLANTIO DE GRAMA BATATAIS EM PLACAS. AF\_05/2018 M2 254,00 5.0 PISOS 5.1 RECUPERAÇÃO DE PISOS 5.1.1 DEMOLIÇÃO DE ARGAMASSAS, DE FORMA MANUAL, SEM REAPROVEITAMENTO. AF\_09/2023 M2 1.444,82 5.1.2 ARGAMASSA TRAÇO 1:0,5:4,5 (EM VOLUME DE CIMENTO, CAL E AREIA MÉDIA ÚMIDA), PREPARO MECÂNICO COM BETONEIRA 400 L. AF\_08/2019 M3 14,45 5.1.3 LASTRO DE CONCRETO MAGRO, APLICADO EM PISOS, LAJES SOBRE SOLO OU RADIERS, ESPESSURA DE 5 CM. AF\_01/2024 M2 1.444,82 5.1.4 LIMPEZA DE CONTRAPISO COM VASSOURA A SECO. AF\_04/2019 M2 1.444,82 5.1.5 PINTURA DE PISO COM TINTA ACRÍLICA, APLICAÇÃO MANUAL, 2 DEMÃOS, INCLUSO FUNDO PREPARADOR. AF\_05/2021 M2 9.632,10 5.2 RECUPERAÇÃO DE CALÇADAS 5.2.1 DEMOLIÇÃO DE ARGAMASSAS, DE FORMA MANUAL, SEM REAPROVEITAMENTO. AF\_09/2023 M2 137,33 5.2.2 ARGAMASSA TRAÇO 1:0,5:4,5 (EM VOLUME DE CIMENTO, CAL E AREIA MÉDIA ÚMIDA), PREPARO MECÂNICO COM BETONEIRA 400 L. AF\_08/2019 M3 4,12 5.2.3 LASTRO DE CONCRETO MAGRO, APLICADO EM PISOS, LAJES SOBRE SOLO OU RADIERS, ESPESSURA DE 5 CM. AF\_01/2024 M2 137,33 5.2.4 LIMPEZA DE CONTRAPISO COM VASSOURA A SECO. AF\_04/2019 M2 1.373,31 5.2.5 PINTURA DE PISO COM TINTA ACRÍLICA, APLICAÇÃO MANUAL, 2 DEMÃOS, INCLUSO FUNDO PREPARADOR. AF\_05/2021 M2 1.373,31 5.3 PISO A EXECUTAR 5.3.1 LIMPEZA MANUAL DE VEGETAÇÃO EM TERRENO COM ENXADA. AF\_03/2024 M2 2.329,62 5.3.2 ESCAVAÇÃO MANUAL DE VALA COM PROFUNDIDADE MENOR OU IGUAL A 1,30 M. AF\_02/2021 M3 232,96 5.3.3 PREPARO DE FUNDO DE VALA COM LARGURA MENOR QUE 1,5 M (ACERTO DO SOLO NATURAL). AF\_08/2020 M2 2.329,62 5.3.4 SINAPI (REF: 96995\_07/2023) - REATERRO MANUAL APILOADO COM SOQUETE. AF\_10/2017 M3 69,91 5.3.5 FABRICAÇÃO, MONTAGEM E DESMONTAGEM DE FORMA PARA RADIER, PISO DE CONCRETO OU LAJE SOBRE SOLO, EM MADEIRA SERRADA, 4 UTILIZAÇÕES. AF\_09/2021 M2 70,93 5.3.6 LASTRO DE CONCRETO MAGRO, APLICADO EM PISOS, LAJES SOBRE SOLO OU RADIERS, ESPESSURA DE 5 CM. AF\_01/2024 M2 2.329,62 5.3.7 PINTURA DE PISO COM TINTA ACRÍLICA, APLICAÇÃO MANUAL, 2 DEMÃOS, INCLUSO FUNDO PREPARADOR. AF\_05/2021 M2 3.674,86 5.4 CALÇADA A EXECUTAR 5.4.1 LIMPEZA MANUAL DE VEGETAÇÃO EM TERRENO COM ENXADA. AF\_03/2024 M2 178,00 5.4.2 ESCAVAÇÃO MANUAL DE VALA COM PROFUNDIDADE MENOR OU IGUAL A 1,30 M. AF\_02/2021 M3 17,80 5.4.3 PREPARO DE FUNDO DE VALA COM LARGURA MENOR QUE 1,5 M (ACERTO DO SOLO NATURAL). AF\_08/2020 M2 178,00 5.4.4 FABRICAÇÃO, MONTAGEM E DESMONTAGEM DE FORMA PARA RADIER, PISO DE CONCRETO OU LAJE SOBRE SOLO, EM MADEIRA SERRADA, 4 UTILIZAÇÕES. AF\_09/2021 M2 18,41 5.4.5 LASTRO DE CONCRETO MAGRO, APLICADO EM PISOS, LAJES SOBRE SOLO OU RADIERS, ESPESSURA DE 5 CM. AF\_01/2024 M2 178,00 5.4.6 PINTURA DE PISO COM TINTA ACRÍLICA, APLICAÇÃO MANUAL, 2 DEMÃOS, INCLUSO

**ENDEREÇO DA OBRA/SERVIÇO**



## Conselho de Arquitetura e Urbanismo do Brasil

**CERTIDÃO DE ACERVO TÉCNICO COM ATESTADO**

Resolução Nº 93 de 07 de Novembro de 2014

**CERTIDÃO DE ACERVO TÉCNICO COM ATESTADO**

**Nº 0000001015040**



20250001015040

RODOVIA AC 405 ESTRADA DO AEROPORTO

Nº S/N

Complemento: AC-405-KM 09

Cidade: CRUZEIRO DO SUL

Bairro: CENTRO

UF: AC

CEP: 69980000

Coordenadas Geográficas:

### — DESCRIÇÃO —

CERTIDÃO DE ACERVO TÉCNICO COM ATESTADO

### — INFORMAÇÕES IMPORTANTES —

- Esta certidão perderá a validade e será anulada, caso ocorra alterações das informações constantes do Atestado registrado ou do RRT vinculado ou caso sejam constatadas que são inverídicas as informações constantes do RRT, do atestado ou do requerimento da certidão.

- Certificamos que se encontra vinculado à presente CAT o atestado apresentado em cumprimento à Lei nº 14.133/2021, expedido pela pessoa jurídica contratante, a quem cabe a responsabilidade pela veracidade e exatidão das informações nele constantes. É de responsabilidade deste Conselho a verificação da atividade profissional em conformidade com a Lei nº 12.378/2010 e Resoluções do Conselho de Arquitetura e Urbanismo do Brasil (CAU/BR)

- A Certidão de Acervo Técnico (CAT) à qual o atestado está vinculado constituirá prova da capacidade técnico-profissional da pessoa jurídica somente se o responsável técnico indicado estiver ou venha a ser integrado ao seu quadro técnico por meio de declaração entregue no momento da habilitação ou da entrega das propostas

- Certificamos, ainda, que nos termos do artigo 2º da Lei nº 12.378/2010 e artigos 2º e 3º da Resolução nº 21/2012-CAU/BR, esta Certidão é válida somente para os serviços condizentes com as atribuições profissionais acima discriminadas

- Em conformidade com o que determina o Art. 45 da Lei 12.378, toda realização de trabalho de competência privativa ou de atuação compartilhadas com outras profissões regulamentadas será objeto de Registro de Responsabilidade Técnica - RRT

- Válida em todo o território nacional.

Certidão nº 1015040/2025

Expedida em 24/04/2025 12:04:00, RIO BRANCO/AC, CAU/AC

Chave de Impressão: 63960D0Y78YBBY5BZ14A



**ESTADO DO ACRE**  
**SECRETARIA DE ESTADO DE OBRAS PÚBLICAS**

Via Chico Mendes, nº. 805, - Bairro Vila do DNER, Rio Branco/AC, CEP 69906-150  
Telefone: (68) 3215-3037/ 3215-3038

**Atestado de Capacidade Técnica nº 10/2025/SEOP - DEPOB**

Processo nº 4016.011932.00106/2025-01

**ATESTADO DE CAPACIDADE TÉCNICA**

Declaramos por meio deste para os devidos fins legais de direito que a empresa contratada mais abaixo qualificada executou os serviços abaixo discriminados de maneira satisfatória, cumprindo com todas as suas responsabilidades não restando nada que a desabone.

Tecnicamente atestamos ainda que os serviços descritos se encontram concluídos e atendem às especificações e exigências de acordo com o(s) projeto(s), memorial(is) descritivo(s) e normas técnicas de forma criteriosa e satisfatória.

**CONTRATANTE / EMITENTE**

<b>NOME/RAZÃO SOCIAL:</b> SECRETARIA DE ESTADO DE OBRAS PÚBLICAS – SEOP	CNPJ: 03.123.324/0001-05
<b>ENDEREÇO:</b> VIA CHICO MENDES 805, VILA DO DNER	
<b>PROFISSIONAIS DECLARANTES DAS INFORMAÇÕES TÉCNICAS:</b>	CREA nº:
ENGENHEIRA CIVIL IRDIA FABIANE COSTA CORREIA	CREA 21.559 D/AC

<b>OBJETO:</b> CONTRATAÇÃO DE EMPRESA DE ENGENHARIA PARA EXECUÇÃO DOS SERVIÇOS DE REFORMA E ADEQUAÇÃO PARA REALIZAÇÃO DA EXPOJURUÁ 2024, NO MUNICÍPIO DE CRUZEIRO DO SUL/AC		
<b>LOCAL:</b> CRUZEIRO DO SUL - AC		
<b>PROCESSO:</b> 4016.017001.00023/2024-56	<b>CONTRATO:</b> 034/2024	<b>CONVÊNIO:</b> Nº
<b>DATA DA ASSINATURA:</b> 08/07/2024	<b>DATA DA ORDEM DE SERVIÇO:</b> 05/07/2024	

**CONTRATADO(A)**

<b>NOME/RAZÃO SOCIAL:</b> ABS COMÉRCIO E SERVIÇOS LTDA	CNPJ: 21.760.021/0001-85
<b>ENDEREÇO:</b> Av. 25 de Agosto, nº 4827, Bairro Aeroporto Velho, município de Cruzeiro do Sul-Acre	CEP: 69.980-000
<b>EQUIPE TÉCNICA:</b>	
BRENO JOSÉ SILVA E SILVA - CAU A100324-0 - ARQUITETO E URBANISTA - RRT Nº 14488199	

**PERÍODO DE EXECUÇÃO DOS SERVIÇOS CONSTANTES DESTE ATESTADO:** 08/07/2024 A 08/08/2024

**DESCRIÇÃO DAS ATIVIDADES REALIZADAS**

ITEM	DESCRIÇÃO	UNID.	QUANT.
<b>1</b>	<b>ADMINISTRACAO LOCAL (TCU Decisão nº 1332/02 e Acórdão 325/07)</b>		
1.1	ADMINISTRAÇÃO EXPO JURUÁ	%	100,00
<b>2</b>	<b>TAXAS E EMOLUMENTOS</b>		
2.1	PROGRAMA DE GERENCIAMENTO DE RISCOS - PGR	UND	1,00
2.2	PROGRAMA DE CONTROLE MÉDICO DE SAÚDE OCUPACIONAL - PCMSO	UND	1,00
2.3	LAUDO TÉCNICO DAS CONDIÇÕES DO AMBIENTE DE TRABALHO - LTCAT	UND	1,00
2.4	ANOTAÇÃO DE RESPONSABILIDADE TÉCNICA - ART (ACIMA DE R\$ 15.000,00)	UND	1,00
<b>3</b>	<b>CANTEIRO DE OBRAS</b>		
3.1	FORNECIMENTO E INSTALAÇÃO DE PLACA DE OBRA COM CHAPA GALVANIZADA E ESTRUTURA DE MADEIRA. AF_03/2022_PS	m²	6,00



3.2	SINAPI (REF: 93584_12/2023) - EXECUÇÃO DE DEPÓSITO EM CANTEIRO DE OBRA EM CHAPA DE MADEIRA COMPENSADA, NÃO INCLUSO MOBILIÁRIO. AF_04/2016	m²	24,00
3.3	SINAPI (REF: 93207_12/2023) - EXECUÇÃO DE ESCRITÓRIO EM CANTEIRO DE OBRA EM CHAPA DE MADEIRA COMPENSADA, NÃO INCLUSO MOBILIÁRIO E EQUIPAMENTOS. AF_02/2016	m²	12,00
3.4	SINAPI (REF: 93210_12/2023) - EXECUÇÃO DE REFEITÓRIO EM CANTEIRO DE OBRA EM CHAPA DE MADEIRA COMPENSADA, NÃO INCLUSO MOBILIÁRIO E EQUIPAMENTOS. AF_02/2016	m²	10,00
3.5	SINAPI (REF: 93212_12/2023) - EXECUÇÃO DE SANITÁRIO E VESTIÁRIO EM CANTEIRO DE OBRA EM CHAPA DE MADEIRA COMPENSADA, NÃO INCLUSO MOBILIÁRIO. AF_02/2016	m²	10,00
3.6	ENTRADA DE ENERGIA ELÉTRICA, AÉREA, MONOFÁSICA, COM CAIXA DE EMBUTIR, CABO DE 10 MM2 E DISJUNTOR DIN 50A (NÃO INCLUSO O POSTE DE CONCRETO). AF_07/2020_PS	UN	1,00
<b>4</b>	<b>RETALUDAMENTO / RECONSTRUÇÃO EM ATERRO</b>		
4.1	ESCAVAÇÃO MECANIZADA DE VALA COM PROF. ATÉ 1,5 M (MÉDIA MONTANTE E JUSANTE/UMA COMPOSIÇÃO POR TRECHO), ESCAVADEIRA (0,8 M3), LARG. DE 1,5 M A 2,5 M, EM SOLO DE 1A CATEGORIA, LOCAIS COM BAIXO NÍVEL DE INTERFERÊNCIA. AF_02/2021	m³	0,00
4.2	CARGA, MANOBRA E DESCARGA DE SOLOS E MATERIAIS GRANULARES EM CAMINHÃO BASCULANTE 6 M³ - CARGA COM ESCAVADEIRA HIDRÁULICA (CAÇAMBA DE 1,20 M³ / 155 HP) E DESCARGA LIVRE (UNIDADE: M3). AF_07/2020	m³	0,00
4.3	TRANSPORTE COM CAMINHÃO BASCULANTE DE 10 M³, EM VIA URBANA PAVIMENTADA, DMT ATÉ 30 KM (UNIDADE: M3XKM). AF_07/2020	M3XKM	0,00
4.4	EXECUÇÃO E COMPACTAÇÃO DE ATERRO COM SOLO PREDOMINANTEMENTE ARGILOSO - EXCLUSIVE SOLO, ESCAVAÇÃO, CARGA E TRANSPORTE. AF_11/2019	m³	0,00
4.5	TERRA VEGETAL (GRANEL)	m³	0,00
4.6	SERVENTE COM ENCARGOS COMPLEMENTARES	H	0,00
4.7	PLANTIO DE GRAMA BATATAIS EM PLACAS. AF_05/2018	m²	0,00
<b>5</b>	<b>PISOS</b>		
5.1	RECUPERAÇÃO DE PISOS		
5.1.1	DEMOLIÇÃO DE ARGAMASSAS, DE FORMA MANUAL, SEM REAPROVEITAMENTO. AF_09/2023	m²	1.444,82
5.1.2	ARGAMASSA TRAÇO 1:0,5:4,5 (EM VOLUME DE CIMENTO, CAL E AREIA MÉDIA ÚMIDA), PREPARO MECÂNICO COM BETONEIRA 400 L. AF_08/2019	m³	14,45
5.1.3	LASTRO DE CONCRETO MAGRO, APLICADO EM PISOS, LAJES SOBRE SOLO OU RADIERS, ESPESSURA DE 5 CM. AF_01/2024	m²	1.444,82
5.1.4	LIMPEZA DE CONTRAPISO COM VASSOURA A SECO. AF_04/2019	m²	1.444,82
5.1.5	PINTURA DE PISO COM TINTA ACRÍLICA, APLICAÇÃO MANUAL, 2 DEMÃOS, INCLUSO FUNDO PREPARADOR. AF_05/2021	m²	9.632,10
5.2	RECUPERAÇÃO DE CALÇADAS		
5.2.1	DEMOLIÇÃO DE ARGAMASSAS, DE FORMA MANUAL, SEM REAPROVEITAMENTO. AF_09/2023	m²	137,33
5.2.2	ARGAMASSA TRAÇO 1:0,5:4,5 (EM VOLUME DE CIMENTO, CAL E AREIA MÉDIA ÚMIDA), PREPARO MECÂNICO COM BETONEIRA 400 L. AF_08/2019	m³	4,12
5.2.3	LASTRO DE CONCRETO MAGRO, APLICADO EM PISOS, LAJES SOBRE SOLO OU RADIERS, ESPESSURA DE 5 CM. AF_01/2024	m²	137,33
5.2.4	LIMPEZA DE CONTRAPISO COM VASSOURA A SECO. AF_04/2019	m²	1.373,31
5.2.5	PINTURA DE PISO COM TINTA ACRÍLICA, APLICAÇÃO MANUAL, 2 DEMÃOS, INCLUSO FUNDO PREPARADOR. AF_05/2021	m²	1.373,31
5.3	PISO A EXECUTAR		
5.3.1	LIMPEZA MANUAL DE VEGETAÇÃO EM TERRENO COM ENXADA. AF_03/2024	m²	2.329,62
5.3.2	ESCAVAÇÃO MANUAL DE VALA COM PROFUNDIDADE MENOR OU IGUAL A 1,30 M. AF_02/2021	m³	232,96
5.3.3	PREPARO DE FUNDO DE VALA COM LARGURA MENOR QUE 1,5 M (ACERTO DO SOLO NATURAL). AF_08/2020	m²	2.329,62
5.3.4	SINAPI (REF: 96995_07/2023) - REATERRO MANUAL APILOADO COM SOQUETE. AF_10/2017	m³	69,91



5.3.5	FABRICAÇÃO, MONTAGEM E DESMONTAGEM DE FORMA PARA RADIER, PISO DE CONCRETO OU LAJE SOBRE SOLO, EM MADEIRA SERRADA, 4 UTILIZAÇÕES. AF_09/2021	m²	70,93
5.3.6	LASTRO DE CONCRETO MAGRO, APLICADO EM PISOS, LAJES SOBRE SOLO OU RADIERS, ESPESSURA DE 5 CM. AF_01/2024	m²	2.329,62
5.3.7	PINTURA DE PISO COM TINTA ACRÍLICA, APLICAÇÃO MANUAL, 2 DEMÃOS, INCLUSO FUNDO PREPARADOR. AF_05/2021	m²	3.674,86
5.4	<b>CALÇADA A EXECUTAR</b>		
5.4.1	LIMPEZA MANUAL DE VEGETAÇÃO EM TERRENO COM ENXADA. AF_03/2024	m²	178,00
5.4.2	ESCAVAÇÃO MANUAL DE VALA COM PROFUNDIDADE MENOR OU IGUAL A 1,30 M. AF_02/2021	m³	17,80
5.4.3	PREPARO DE FUNDO DE VALA COM LARGURA MENOR QUE 1,5 M (ACERTO DO SOLO NATURAL). AF_08/2020	m²	178,00
5.4.4	FABRICAÇÃO, MONTAGEM E DESMONTAGEM DE FORMA PARA RADIER, PISO DE CONCRETO OU LAJE SOBRE SOLO, EM MADEIRA SERRADA, 4 UTILIZAÇÕES. AF_09/2021	m²	18,41
5.4.5	LASTRO DE CONCRETO MAGRO, APLICADO EM PISOS, LAJES SOBRE SOLO OU RADIERS, ESPESSURA DE 5 CM. AF_01/2024	m²	178,00
5.4.6	PINTURA DE PISO COM TINTA ACRÍLICA, APLICAÇÃO MANUAL, 2 DEMÃOS, INCLUSO FUNDO PREPARADOR. AF_05/2021	m²	178,00
<b>6</b>	<b>BOX DE ALIMENTAÇÃO - 10 UNIDADES</b>		
6.1	SERVIÇOS PRELIMINARES		
6.1.1	LIMPEZA MANUAL DE VEGETAÇÃO EM TERRENO COM ENXADA. AF_03/2024	m²	0,00
6.1.2	LOCAÇÃO CONVENCIONAL DE OBRA, UTILIZANDO GABARITO DE TÁBUAS CORRIDAS PONTALETADAS A CADA 2,00M - 2 UTILIZAÇÕES. AF_03/2024	M	51,38
6.2	INFRAESTRUTURA		
6.2.1	COMPACTAÇÃO MECÂNICA DE SOLO PARA EXECUÇÃO DE RADIER, PISO DE CONCRETO OU LAJE SOBRE SOLO, COM COMPACTADOR DE SOLOS TIPO PLACA VIBRATÓRIA. AF_09/2021	m²	0,00
6.3	PAREDES E REVESTIMENTOS		
6.3.1	SBC (REF: 120067_04/2024) - PAREDE EM CHAPAS COMPENSADO MADEIRA	m²	374,31
6.3.2	SBC (REF: 110822_04/2024) - BANCADA DE MADEIRA COMPENSADA	m²	10,00
6.3.3	ALVENARIA DE VEDAÇÃO DE BLOCOS CERÂMICOS FURADOS NA HORIZONTAL DE 9X19X19 CM (ESPESSURA 9 CM) E ARGAMASSA DE ASSENTAMENTO COM PREPARO EM BETONEIRA. AF_12/2021	m²	9,42
6.4	PINTURA		
6.4.1	PINTURA FUNDO NIVELADOR ALQUÍDICO BRANCO EM MADEIRA. AF_01/2021	m²	835,34
6.4.2	PINTURA TINTA DE ACABAMENTO (PIGMENTADA) ESMALTE SINTÉTICO FOSCO EM MADEIRA, 2 DEMÃOS. AF_01/2021	m²	835,34
6.5	ESQUADRIAS		
6.5.1	SBC (REF: 110606_04/2024) - PORTA COMPLETA COMPENSADO MADEIRA LISO	m²	9,90
6.6	INSTALAÇÕES HIDRAULICAS		
6.6.1	ESCAVAÇÃO MANUAL DE VALA COM PROFUNDIDADE MENOR OU IGUAL A 1,30 M. AF_02/2021	m³	13,50
6.6.2	PREPARO DE FUNDO DE VALA COM LARGURA MAIOR OU IGUAL A 1,5 M E MENOR QUE 2,5 M (ACERTO DO SOLO NATURAL). AF_08/2020	m²	27,00
6.6.3	SINAPI (REF: 96995_07/2023) - REATERRO MANUAL APILOADO COM SOQUETE. AF_10/2017	m³	12,38
6.6.4	BANCADA DE MÁRMORE SINTÉTICO 120 X 60CM, COM CUBA INTEGRADA, INCLUSO SIFÃO TIPO GARRAFA EM PVC, VÁLVULA EM PLÁSTICO CROMADO TIPO AMERICANA E TORNEIRA CROMADA LONGA, DE PAREDE, PADRÃO POPULAR - FORNECIMENTO E INSTALAÇÃO. AF_01/2020	UN	5,00
6.6.5	TUBO, PVC, SOLDÁVEL, DN 25MM, INSTALADO EM RAMAL OU SUB-RAMAL DE ÁGUA - FORNECIMENTO E INSTALAÇÃO. AF_06/2022	M	12,00
6.6.6	TUBO, PVC, SOLDÁVEL, DN 32MM, INSTALADO EM RAMAL OU SUB-RAMAL DE ÁGUA - FORNECIMENTO E INSTALAÇÃO. AF_06/2022	M	99,00



6.6.7	JOELHO 90 GRAUS COM BUCHA DE LATÃO, PVC, SOLDÁVEL, DN 25MM, X 1/2 INSTALADO EM RAMAL OU SUB-RAMAL DE ÁGUA - FORNECIMENTO E INSTALAÇÃO. AF_06/2022	UN	6,00
6.6.8	TE, PVC, SOLDÁVEL, DN 25MM, INSTALADO EM RAMAL OU SUB-RAMAL DE ÁGUA - FORNECIMENTO E INSTALAÇÃO. AF_06/2022	UN	6,00
6.6.9	JOELHO 90 GRAUS, PVC, SOLDÁVEL, DN 32MM, INSTALADO EM RAMAL OU SUB-RAMAL DE ÁGUA - FORNECIMENTO E INSTALAÇÃO. AF_06/2022	UN	6,00
6.6.10	TE, PVC, SOLDÁVEL, DN 32MM, INSTALADO EM RAMAL OU SUB-RAMAL DE ÁGUA - FORNECIMENTO E INSTALAÇÃO. AF_06/2022	UN	6,00
6.6.11	LUVA DE CORRER, PVC, SOLDÁVEL, DN 32MM, INSTALADO EM RAMAL OU SUB-RAMAL DE ÁGUA FORNECIMENTO E INSTALAÇÃO. AF_06/2022	UN	3,00
6.6.12	BUCHA DE REDUÇÃO, CURTA, PVC, SOLDÁVEL, DN 32 X 25 MM, INSTALADO EM RAMAL OU SUB-RAMAL DE ÁGUA - FORNECIMENTO E INSTALAÇÃO. AF_06/2022	UN	6,00
6.7	INSTALAÇÕES SANITARIAS		
6.7.1	ESCAVAÇÃO MANUAL DE VALA COM PROFUNDIDADE MENOR OU IGUAL A 1,30 M. AF_02/2021	m³	3,00
6.7.2	PREPARO DE FUNDO DE VALA COM LARGURA MAIOR OU IGUAL A 1,5 M E MENOR QUE 2,5 M (ACERTO DO SOLO NATURAL). AF_08/2020	m²	6,00
6.7.3	SINAPI (REF: 96995_07/2023) - REATERRO MANUAL APILOADO COM SOQUETE. AF_10/2017	m³	0,80
6.7.4	TUBO PVC, SERIE NORMAL, ESGOTO PREDIAL, DN 100 MM, FORNECIDO E INSTALADO EM RAMAL DE DESCARGA OU RAMAL DE ESGOTO SANITÁRIO. AF_08/2022	M	6,00
6.7.5	TUBO PVC, SERIE NORMAL, ESGOTO PREDIAL, DN 40 MM, FORNECIDO E INSTALADO EM RAMAL DE DESCARGA OU RAMAL DE ESGOTO SANITÁRIO. AF_08/2022	M	20,00
6.7.6	JOELHO 90 GRAUS, PVC, SERIE NORMAL, ESGOTO PREDIAL, DN 40 MM, JUNTA SOLDÁVEL, FORNECIDO E INSTALADO EM RAMAL DE DESCARGA OU RAMAL DE ESGOTO SANITÁRIO. AF_08/2022	UN	14,00
6.7.7	TE, PVC, SERIE NORMAL, ESGOTO PREDIAL, DN 40 X 40 MM, JUNTA SOLDÁVEL, FORNECIDO E INSTALADO EM RAMAL DE DESCARGA OU RAMAL DE ESGOTO SANITÁRIO. AF_08/2022	UN	4,00
6.7.8	JOELHO 90 GRAUS, PVC, SERIE NORMAL, ESGOTO PREDIAL, DN 100 MM, JUNTA ELÁSTICA, FORNECIDO E INSTALADO EM RAMAL DE DESCARGA OU RAMAL DE ESGOTO SANITÁRIO. AF_08/2022	UN	2,00
6.7.9	CAP, PVC, SÉRIE NORMAL, ESGOTO PREDIAL, DN 100 MM, JUNTA ELÁSTICA, FORNECIDO E INSTALADO EM SUBCOLETOR AÉREO DE ESGOTO SANITÁRIO. AF_08/2022	UN	2,00
6.7.10	ATERRO MANUAL DE VALAS COM AREIA PARA ATERRO. AF_08/2023	m³	2,50
6.7.11	CAIXA SIFONADA, PVC, DN 100 X 100 X 50 MM, JUNTA ELÁSTICA, FORNECIDA E INSTALADA EM RAMAL DE DESCARGA OU EM RAMAL DE ESGOTO SANITÁRIO. AF_08/2022	UN	0,00
6.7.12	SUMIDOURO CIRCULAR, EM CONCRETO PRÉ-MOLDADO, DIÂMETRO INTERNO = 1,88 M, ALTURA INTERNA = 2,00 M, ÁREA DE INFILTRAÇÃO: 13,1 M² (PARA 5 CONTRIBUINTES). AF_12/2020_PA	UN	1,00
7	<b>DRENAGEM</b>		
7.1	ESCAVAÇÃO MANUAL DE VALA COM PROFUNDIDADE MENOR OU IGUAL A 1,30 M. AF_02/2021	m³	0,00
7.2	PREPARO DE FUNDO DE VALA COM LARGURA MAIOR OU IGUAL A 1,5 M E MENOR QUE 2,5 M (ACERTO DO SOLO NATURAL). AF_08/2020	m²	0,00
7.3	LASTRO COM MATERIAL GRANULAR (AREIA MÉDIA), APLICADO EM PISOS OU LAJES SOBRE SOLO, ESPESSURA DE *10 CM*. AF_01/2024	m³	0,00
7.4	SINAPI (REF: 75029/001_11/2020) - TUBO PVC CORRUGADO RIGIDO PERFURADO DN 400 MM PARA DRENAGEM - FORNECIMENTO E INSTALACAO	M	0,00
7.5	SINAPI (REF: 96995_07/2023) - REATERRO MANUAL APILOADO COM SOQUETE. AF_10/2017	m³	0,00
7.6	ASSENTAMENTO DE TUBO DE CONCRETO PARA REDES COLETORAS DE ÁGUAS PLUVIAIS, DIÂMETRO DE 400 MM, JUNTA RÍGIDA, INSTALADO EM LOCAL COM ALTO NÍVEL DE INTERFERÊNCIAS (NÃO INCLUI FORNECIMENTO). AF_03/2024	M	0,00
7.7	SINAPI (REF: 74104/001_04/2018) - CAIXA DE INSPEÇÃO EM ALVENARIA DE TIJOLO MACIÇO 60X60X60CM, REVESTIDA INTERNAMENTO COM BARRA LISA (CIMENTO E	UN	0,00



	AREIA, TRAÇO 1:4) E=2,0CM, COM TAMPA PRÉ-MOLDADA DE CONCRETO E FUNDO DE CONCRETO 15MPA TIPO C - ESCAVAÇÃO E CONFEÇÃO		
<b>8</b>	<b>ESPAÇO RODEIO</b>		
8.1	MOVIMENTO DE TERRA		
8.1.1	ESCAVAÇÃO MANUAL DE VALA COM PROFUNDIDADE MENOR OU IGUAL A 1,30 M. AF_02/2021	m³	0,43
8.1.2	SINAPI (REF: 96995_07/2023) - REATERRO MANUAL APILOADO COM SOQUETE. AF_10/2017	m³	0,14
8.2	SERVIÇOS COMPLEMENTARES		
8.2.1	ORSE (REF: 3752_03/2024) - CERCA COM MOURÕES DE MADEIRA 10x10 CM, ESPAÇAMENTO DE 2,00M, ALTURA LIVRE DE 2,00M, COM 8 FIOS DE ARAME GALVANIZADO LISO	m	46,80
8.2.2	ORSE (REF: 3211_04/2022) - PORTEIRA DE MADEIRA PARA CURRAL COM MOURÃO DE PIQUI 15X15 E RÉGUAS DE MADEIRA 10 X 2,5 CM, INCLUSIVE DOBRADIÇAS	m²	8,00
<b>9</b>	<b>CERCAMENTO PERIMETRO DO PARQUE</b>		
9.1	ESCAVAÇÃO MANUAL DE VALA COM PROFUNDIDADE MENOR OU IGUAL A 1,30 M. AF_02/2021	m³	0,00
9.2	ATERRO MANUAL DE VALAS COM AREIA PARA ATERRO. AF_08/2023	m³	0,00
9.3	ORSE (REF: 3210_03/2024) - CERCA DE MADEIRA COM MOURÕES DE PIQUI 5 X 5 CM A CADA 1,5 METRO E 3 RÉGUAS DE 15 X 2,5 CM	m	0,00
9.4	SINAPI (REF: 73445_01/2020) - CAIACAO INT OU EXT SOBRE REVESTIMENTO LISO C/ADOCÃO DE FIXADOR COM COM DUAS DEMAOS	m²	0,00
<b>10</b>	<b>SERVIÇOS COMPLEMENTARES</b>		
10.1	MONTAGEM E DESMONTAGEM DE ANDAIME TUBULAR TIPO "TORRE" (EXCLUSIVE ANDAIME E LIMPEZA). AF_03/2024	M	16,00
10.2	SINAPI (REF: 95135_10/2027) - LOCACAO DE ANDAIME METALICO TUBULAR TIPO TORRE	M/MES	16,00
10.3	SINAPI (REF: 95135_10/2017) -ANDAIME DE MADEIRA	M²	6,00
10.4	CAMINHÃO PIPA 10.000 L TRUCADO, PESO BRUTO TOTAL 23.000 KG, CARGA ÚTIL MÁXIMA 15.935 KG, DISTÂNCIA ENTRE EIXOS 4,8 M, POTÊNCIA 230 CV, INCLUSIVE TANQUE DE AÇO PARA TRANSPORTE DE ÁGUA - CHI DIURNO. AF_06/2014	CHI	50,00
10.5	CAMINHÃO PIPA 10.000 L TRUCADO, PESO BRUTO TOTAL 23.000 KG, CARGA ÚTIL MÁXIMA 15.935 KG, DISTÂNCIA ENTRE EIXOS 4,8 M, POTÊNCIA 230 CV, INCLUSIVE TANQUE DE AÇO PARA TRANSPORTE DE ÁGUA - CHP DIURNO. AF_06/2014	CHP	50,00
10.6	SINAPI (REF: 94328_07/2023) - ATERRO MECANIZADO DE VALA COM ESCAVADEIRA HIDRÁULICA (CAPACIDADE DA CAÇAMBA: 0,8 M³ / POTÊNCIA: 111 HP), LARGURA ATÉ 1,5 M, PROFUNDIDADE DE 1,5 A 3,0 M, COM AREIA PARA ATERRO. AF_05/2016	m³	0,00
10.7	ESPALHAMENTO DE MATERIAL COM TRATOR DE ESTEIRAS. AF_11/2019	m³	0,00
10.8	SINAPI (REF: 73948/016_03/2019) - LIMPEZA MANUAL DO TERRENO (C/ RASPAGEM SUPERFICIAL)	m²	0,00
10.9	SINAPI (REF: 72897_08/2020) - CARGA MANUAL DE ENTULHO EM CAMINHAO BASCULANTE 6 M3	m³	0,00
10.10	TRANSPORTE COM CAMINHÃO BASCULANTE DE 6 M³, EM VIA URBANA PAVIMENTADA, DMT ATÉ 30 KM (UNIDADE: M3XKM). AF_07/2020	M3XKM	0,00
<b>11</b>	<b>PLANTÃO EXPLO JURUÁ</b>		
11.1	PEDREIRO COM ENCARGOS COMPLEMENTARES	H	56,00
11.2	CARPINTEIRO DE FORMAS COM ENCARGOS COMPLEMENTARES	H	56,00
11.3	SERVEANTE COM ENCARGOS COMPLEMENTARES	H	56,00
11.4	ENCANADOR OU BOMBEIRO HIDRÁULICO COM ENCARGOS COMPLEMENTARES	H	56,00
<b>12</b>	<b>BOX INSTITUCIONAL - 10 UNIDADES</b>		
12.1	SERVIÇOS PRELIMINARES		
12.1.1	LIMPEZA MANUAL DE VEGETAÇÃO EM TERRENO COM ENXADA. AF_03/2024	m²	0,00
12.1.2	LOCAÇÃO CONVENCIONAL DE OBRA, UTILIZANDO GABARITO DE TÁBUAS CORRIDAS PONTALETADAS A CADA 2,00M - 2 UTILIZAÇÕES. AF_03/2024	M	172,26
12.2	PAREDES E PAINÉIS		
12.2.1	PAREDE COM SISTEMA EM CHAPAS DE GESSO PARA DRYWALL, USO INTERNO, COM DUAS FACES SIMPLES E ESTRUTURA METÁLICA COM GUIAS DUPLAS PARA PAREDES COM ÁREA LÍQUIDA MAIOR OU IGUAL A 6 M2, COM VÃOS. AF_07/2023_PS	m²	317,20



12.3	REVESTIMENTO E TRATAMENTO DE SUPERFÍCIES		
12.3.1	CHAPISCO APLICADO EM ALVENARIA (SEM PRESENÇA DE VÃOS) E ESTRUTURAS DE CONCRETO DE FACHADA, COM COLHER DE PEDREIRO. ARGAMASSA TRAÇO 1:3 COM PREPARO MANUAL. AF_10/2022	m²	0,00
12.3.2	EMBOÇO OU MASSA ÚNICA EM ARGAMASSA TRAÇO 1:2:8, PREPARO MANUAL, APLICADA MANUALMENTE EM PANOS DE FACHADA COM PRESENÇA DE VÃOS, ESPESSURA DE 25 MM. AF_08/2022	m²	0,00
12.4	FORRO		
12.4.1	FORRO EM DRYWALL, PARA AMBIENTES COMERCIAIS, INCLUSIVE ESTRUTURA BIRECIONAL DE FIXAÇÃO. AF_08/2023_PS	m²	146,00
12.4.2	ACABAMENTOS PARA FORRO (MOLDURA DE GESSO). AF_08/2023	M	152,80
12.5	ESQUADRIAS		
12.5.1	KIT DE PORTA DE MADEIRA PARA PINTURA, SEMI-OCA (LEVE OU MÉDIA), PADRÃO MÉDIO, 80X210CM, ESPESSURA DE 3,5CM, ITENS INCLUSOS: DOBRADIÇAS, MONTAGEM E INSTALAÇÃO DO BATENTE, FECHADURA COM EXECUÇÃO DO FURO - FORNECIMENTO E INSTALAÇÃO. AF_12/2019	UN	8,00
12.5.2	JANELA DE ALUMÍNIO DE CORRER COM 2 FOLHAS PARA VIDROS, COM VIDROS, BATENTE, ACABAMENTO COM ACETATO OU BRILHANTE E FERRAGENS. EXCLUSIVE ALIZAR E CONTRAMARCO. FORNECIMENTO E INSTALAÇÃO. AF_12/2019	m²	0,00
12.6	PINTURAS		
12.6.1	EMASSAMENTO COM MASSA LÁTEX, APLICAÇÃO EM PAREDE, DUAS DEMÃOS, LIXAMENTO MANUAL. AF_04/2023	m²	634,40
12.6.2	SINAPI (REF: 88487_03/2021) - APLICAÇÃO MANUAL DE PINTURA COM TINTA LÁTEX PVA EM PAREDES, DUAS DEMÃOS. AF_06/2014	m²	634,40
12.6.3	EMASSAMENTO COM MASSA LÁTEX, APLICAÇÃO EM TETO, DUAS DEMÃOS, LIXAMENTO MANUAL. AF_04/2023	m²	153,21
12.6.4	PINTURA LÁTEX ACRÍLICA PREMIUM, APLICAÇÃO MANUAL EM TETO, DUAS DEMÃOS. AF_04/2023	m²	153,21
12.6.5	PINTURA VERNIZ (INCOLOR) ALQUÍDICO EM MADEIRA, USO INTERNO E EXTERNO, 2 DEMÃOS. AF_01/2021	m²	40,32
<b>13</b>	<b>ESPAÇO MAJORITÁRIO- GABINETE DO GOVERNADOR</b>		
13.1	DEMOLIÇÕES E RETIRADAS		
13.1.1	DEMOLIÇÃO DE REVESTIMENTO CERÂMICO, DE FORMA MANUAL, SEM REAPROVEITAMENTO. AF_09/2023	m²	48,30
13.2	SERVIÇOS PRELIMINARES		
13.2.1	LOCAÇÃO CONVENCIONAL DE OBRA, UTILIZANDO GABARITO DE TÁBUAS CORRIDAS PONTALETADAS A CADA 2,00M - 2 UTILIZAÇÕES. AF_03/2024	M	32,70
13.3	PAREDES E REVESTIMENTOS		
13.3.1	PAREDE COM SISTEMA EM CHAPAS DE GESSO PARA DRYWALL, USO INTERNO, COM DUAS FACES SIMPLES E ESTRUTURA METÁLICA COM GUIAS DUPLAS PARA PAREDES COM ÁREA LÍQUIDA MAIOR OU IGUAL A 6 M2, COM VÃOS. AF_07/2023_PS	m²	156,52
13.3.2	REVESTIMENTO CERÂMICO PARA PAREDES INTERNAS COM PLACAS TIPO ESMALTADA EXTRA DE DIMENSÕES 20X20 CM APLICADAS A MEIA ALTURA DAS PAREDES. AF_02/2023_PE	m²	0,00
13.4	FORRO		
13.4.1	FORRO EM DRYWALL, PARA AMBIENTES COMERCIAIS, INCLUSIVE ESTRUTURA BIRECIONAL DE FIXAÇÃO. AF_08/2023_PS	m²	48,30
13.4.2	ACABAMENTOS PARA FORRO (MOLDURA DE GESSO). AF_08/2023	M	63,92
13.5	ESQUADRIAS		
13.5.1	KIT DE PORTA DE MADEIRA FRISADA, SEMI-OCA (LEVE OU MÉDIA), PADRÃO MÉDIO, 70X210CM, ESPESSURA DE 3CM, ITENS INCLUSOS: DOBRADIÇAS, MONTAGEM E INSTALAÇÃO DE BATENTE, FECHADURA COM EXECUÇÃO DO FURO - FORNECIMENTO E INSTALAÇÃO. AF_12/2019	UN	2,00
13.5.2	KIT DE PORTA DE MADEIRA FRISADA, SEMI-OCA (LEVE OU MÉDIA), PADRÃO MÉDIO, 80X210CM, ESPESSURA DE 3,5CM, ITENS INCLUSOS: DOBRADIÇAS, MONTAGEM E INSTALAÇÃO DE BATENTE, FECHADURA COM EXECUÇÃO DO FURO - FORNECIMENTO E INSTALAÇÃO. AF_12/2019	UN	3,00
13.5.3	JANELA DE ALUMÍNIO DE CORRER COM 2 FOLHAS PARA VIDROS, COM VIDROS, BATENTE, ACABAMENTO COM ACETATO OU BRILHANTE E FERRAGENS.	m²	0,00



	EXCLUSIVE ALIZAR E CONTRAMARCO. FORNECIMENTO E INSTALAÇÃO. AF_12/2019		
13.5.4	JANELA DE ALUMÍNIO TIPO MAXIM-AR, COM VIDROS, BATENTE E FERRAGENS. EXCLUSIVE ALIZAR, ACABAMENTO E CONTRAMARCO. FORNECIMENTO E INSTALAÇÃO. AF_12/2019	m²	0,56
13.6	PISOS		
13.6.1	ARGAMASSA PRONTA PARA CONTRAPISO, PREPARO MANUAL. AF_08/2019	m³	0,48
13.6.2	REVESTIMENTO CERÂMICO PARA PISO COM PLACAS TIPO ESMALTADA EXTRA DE DIMENSÕES 60X60 CM APLICADA EM AMBIENTES DE ÁREA ENTRE 5 M2 E 10 M2. AF_02/2023_PE	m²	48,30
13.6.3	RODAPÉ CERÂMICO DE 7CM DE ALTURA COM PLACAS TIPO ESMALTADA EXTRA DE DIMENSÕES 60X60CM. AF_02/2023	M	56,02
13.6.4	SOLEIRA EM GRANITO, LARGURA 15 CM, ESPESSURA 2,0 CM. AF_09/2020	M	3,80
13.7	INSTALAÇÕES HIDRAULICAS		
13.7.1	TUBO, PVC, SOLDÁVEL, DN 25MM, INSTALADO EM RAMAL OU SUB-RAMAL DE ÁGUA - FORNECIMENTO E INSTALAÇÃO. AF_06/2022	M	100,00
13.7.2	JOELHO 90 GRAUS COM BUCHA DE LATÃO, PVC, SOLDÁVEL, DN 25MM, X 3/4 INSTALADO EM RAMAL OU SUB-RAMAL DE ÁGUA - FORNECIMENTO E INSTALAÇÃO. AF_06/2022	UN	3,00
13.7.3	JOELHO 90 GRAUS, PVC, SOLDÁVEL, DN 25MM, INSTALADO EM RAMAL DE DISTRIBUIÇÃO DE ÁGUA - FORNECIMENTO E INSTALAÇÃO. AF_06/2022	UN	8,00
13.7.4	REGISTRO DE GAVETA BRUTO, LATÃO, ROSCÁVEL, 1" - FORNECIMENTO E INSTALAÇÃO. AF_08/2021	UN	3,00
13.8	INSTALAÇÕES SANITARIAS		
13.8.1	RALO SECO, PVC, DN 100 X 40 MM, JUNTA SOLDÁVEL, FORNECIDO E INSTALADO EM RAMAL DE DESCARGA OU EM RAMAL DE ESGOTO SANITÁRIO. AF_08/2022	UN	3,00
13.8.2	TUBO PVC, SERIE NORMAL, ESGOTO PREDIAL, DN 100 MM, FORNECIDO E INSTALADO EM RAMAL DE DESCARGA OU RAMAL DE ESGOTO SANITÁRIO. AF_08/2022	M	20,00
13.8.3	TUBO PVC, SERIE NORMAL, ESGOTO PREDIAL, DN 50 MM, FORNECIDO E INSTALADO EM RAMAL DE DESCARGA OU RAMAL DE ESGOTO SANITÁRIO. AF_08/2022	M	12,00
13.8.4	TE, PVC, SERIE NORMAL, ESGOTO PREDIAL, DN 100 X 100 MM, JUNTA ELÁSTICA, FORNECIDO E INSTALADO EM PRUMADA DE ESGOTO SANITÁRIO OU VENTILAÇÃO. AF_08/2022	UN	2,00
13.8.5	JOELHO 90 GRAUS, PVC, SERIE NORMAL, ESGOTO PREDIAL, DN 100 MM, JUNTA ELÁSTICA, FORNECIDO E INSTALADO EM RAMAL DE DESCARGA OU RAMAL DE ESGOTO SANITÁRIO. AF_08/2022	UN	4,00
13.8.6	JOELHO 90 GRAUS, PVC, SERIE NORMAL, ESGOTO PREDIAL, DN 50 MM, JUNTA ELÁSTICA, FORNECIDO E INSTALADO EM RAMAL DE DESCARGA OU RAMAL DE ESGOTO SANITÁRIO. AF_08/2022	UN	2,00
13.8.7	JUNÇÃO SIMPLES DE PVC, 45 GRAUS, SÉRIE NORMAL, PARA ESGOTO PREDIAL, DN 100 MM, INSTALADA EM DRENO - FORNECIMENTO E INSTALAÇÃO. AF_07/2021	UN	2,00
13.8.8	TANQUE SÉPTICO RETANGULAR, EM ALVENARIA COM TIJOLOS CERÂMICOS MACIÇOS, DIMENSÕES INTERNAS: 1,6 X 4,4 X H=1,8 M, VOLUME ÚTIL: 9856 L (PARA 68 CONTRIBUINTES). AF_12/2020	UN	0,00
13.9	LOUÇAS E METAIS		
13.9.1	VASO SANITÁRIO SIFONADO COM CAIXA ACOPLADA LOUÇA BRANCA - PADRÃO MÉDIO, INCLUSO ENGATE FLEXÍVEL EM METAL CROMADO, 1/2 X 40CM - FORNECIMENTO E INSTALAÇÃO. AF_01/2020	UN	1,00
13.9.2	SINAPI (REF: 86895_04/2024) - LAVATORIO COM BANCADA EM GRANITO CINZA ANDORINHA, E=2CM, DIM 0,80X0,60 COM 01 CUBA DE LOUÇA DE SOBREPOR, SIFÃO CROMADO, VÁLVULA CROMADA, TORNEIRA CROMADA, INCLUSIVE RODOPIA 10 CM, ASSENTADA.	UN	0,00
13.9.3	TORNEIRA CROMADA DE MESA, 1/2" OU 3/4", PARA LAVATÓRIO, PADRÃO POPULAR - FORNECIMENTO E INSTALAÇÃO. AF_01/2020	UN	0,00
13.9.4	BANCADA DE MÁRMORE BRANCO POLIDO, DE 1,50 X 0,60 M, PARA PIA DE COZINHA - FORNECIMENTO E INSTALAÇÃO. AF_01/2020	UN	0,00
13.9.5	CUBA DE EMBUTIR RETANGULAR DE AÇO INOXIDÁVEL, 46 X 30 X 12 CM - FORNECIMENTO E INSTALAÇÃO. AF_01/2020	UN	0,00
13.10	PINTURA		



13.10.1	EMASSAMENTO COM MASSA LÁTEX, APLICAÇÃO EM PAREDE, DUAS DEMÃOS, LIXAMENTO MANUAL. AF_04/2023	m²	313,04
13.10.2	PINTURA LÁTEX ACRÍLICA PREMIUM, APLICAÇÃO MANUAL EM PAREDES, DUAS DEMÃOS. AF_04/2023	m²	313,04
13.10.3	EMASSAMENTO COM MASSA LÁTEX, APLICAÇÃO EM TETO, DUAS DEMÃOS, LIXAMENTO MANUAL. AF_04/2023	m²	44,25
13.10.4	PINTURA LÁTEX ACRÍLICA PREMIUM, APLICAÇÃO MANUAL EM TETO, DUAS DEMÃOS. AF_04/2023	m²	51,38
13.10.5	LIXAMENTO DE MADEIRA PARA APLICAÇÃO DE FUNDO OU PINTURA. AF_01/2021	m²	15,96
13.10.6	PINTURA VERNIZ (INCOLOR) ALQUÍDICO EM MADEIRA, USO INTERNO E EXTERNO, 2 DEMÃOS. AF_01/2021	m²	15,96
13.11	SERVIÇOS COMPLEMENTARES		
13.11.1	AR CONDICIONADO SPLIT INVERTER, HI-WALL (PAREDE), 18000 BTU/H, CICLO FRIO - FORNECIMENTO E INSTALAÇÃO. AF_11/2021_PE	UN	2,00
<b>14</b>	<b>PAISAGISMO</b>		
14.1	PLANTIO DE PALMEIRA COM ALTURA DE MUDA MENOR OU IGUAL A 2,00 M. AF_05/2018	UN	20,00
14.2	PLANTIO DE ARBUSTO OU CERCA VIVA. AF_05/2018	UN	50,00
14.3	PLANTIO DE GRAMA BATATAIS EM PLACAS. AF_05/2018	m²	
14.4	PLANTIO DE ÁRVORE ORNAMENTAL COM ALTURA DE MUDA MENOR OU IGUAL A 2,00 M. AF_05/2018	UN	15,00
14.5	APLICAÇÃO DE ADUBO EM SOLO. AF_05/2018	m²	40,00
14.6	PLANTIO DE GRAMA ESMERALDA OU SÃO CARLOS OU CURITIBANA, EM PLACAS. AF_05/2022	m²	
14.7	BANCO DE MADEIRA E AÇO (1,50 X 0,43) INCL PINTURA E TRATAMENTO DAS PEÇAS DE MADEIRA E FERRO	UN	30,00
<b>15</b>	<b>PORTAL ESPAÇO INDUSTRIA</b>		
15.1	PAREDE COM SISTEMA EM CHAPAS DE GESSO PARA DRYWALL, USO INTERNO COM DUAS FACES DUPLAS E ESTRUTURA METÁLICA COM GUIAS DUPLAS, SEM VÃOS. AF_07/2023_PS	m²	34,17
15.2	EMASSAMENTO COM MASSA LÁTEX, APLICAÇÃO EM PAREDE, DUAS DEMÃOS, LIXAMENTO MANUAL. AF_04/2023	m²	23,69
15.3	PINTURA LÁTEX ACRÍLICA PREMIUM, APLICAÇÃO MANUAL EM PAREDES, DUAS DEMÃOS. AF_04/2023	m²	23,69
15.4	SBC (REF: 023066_04/2024) - REVESTIMENTO MELAMINICO PARA RECOBRIMENTO DA ESTRUTURA DO PÓRTICO	m²	10,49
15.5	LETRAS DE PVC EXPANDIDO DE 20MM ( PORTICO)	CONJ	1,00
<b>16</b>	<b>ESPAÇO AGRO - BAIAS</b>		
16.1	BAIAS		
16.1.1	ESCAVAÇÃO MANUAL DE VALA COM PROFUNDIDADE MENOR OU IGUAL A 1,30 M. AF_02/2021	m³	2,79
16.1.2	ATERRO MANUAL DE VALAS COM AREIA PARA ATERRO. AF_08/2023	m³	0,00
16.1.3	SBC (REF: 110606_04/2024) - PORTA COMPLETA COMPENSADO MADEIRA LISO	m²	0,00
16.1.4	FERROLHO COM TRANCA EM BARRA LISA 3/4", PINO 3/4", CHAPA DE AÇO 3/8", SOLDADO	UN	9,00
16.1.5	PILAR QUADRADO NAO APARELHADO *20 X 20* CM, EM MACARANDUBA/MASSARANDUBA, ANGELIM OU EQUIVALENTE DA REGIAO - BRUTA	M	152,20
16.1.6	SINAPI (REF: 101746_04/2024) - ASSOALHO DE MADEIRA. AF_09/2020	m²	6,75
16.1.7	CAIBRO APARELHADO *7,5 X 7,5* CM, EM MACARANDUBA/MASSARANDUBA, ANGELIM OU EQUIVALENTE DA REGIAO	M	86,80
16.1.8	SINAPI (REF: 72192_09/2019) -RÉGUAS DE MADEIRA DE LEI 5CM DE ESPESSURA (COLOCADO)	M	646,20
16.1.9	PINTURA LÁTEX ACRÍLICA PREMIUM, APLICAÇÃO MANUAL EM PAREDES, DUAS DEMÃOS. AF_04/2023	m²	0,00
16.2	PORTAL AGRO I		
16.2.1	PAREDE COM SISTEMA EM CHAPAS DE GESSO PARA DRYWALL, USO INTERNO COM DUAS FACES DUPLAS E ESTRUTURA METÁLICA COM GUIAS DUPLAS, SEM VÃOS.	m²	51,60



	AF_07/2023_PS		
16.2.2	EMASSAMENTO COM MASSA LÁTEX, APLICAÇÃO EM PAREDE, DUAS DEMÃOS, LIXAMENTO MANUAL. AF_04/2023	m <sup>2</sup>	37,20
16.2.3	PINTURA LÁTEX ACRÍLICA PREMIUM, APLICAÇÃO MANUAL EM PAREDES, DUAS DEMÃOS. AF_04/2023	m <sup>2</sup>	37,20
16.2.4	SBC (REF: 023066_04/2024) - REVESTIMENTO MELAMINICO PARA RECOBRIMENTO DA ESTRUTURA DO PÓRTICO	m <sup>2</sup>	14,40
16.2.5	LETRAS DE PVC EXPANDIDO DE 20MM ( PORTICO)	CONJ	1,00
16.3	PORTAL AGRO II		
16.3.1	MOVIMENTO DE TERRA		
16.3.1.1	ESCAVAÇÃO MANUAL DE VALA COM PROFUNDIDADE MENOR OU IGUAL A 1,30 M. AF_02/2021	m <sup>3</sup>	0,88
16.3.1.2	SINAPI (REF: 96995_07/2023) - REATERRO MANUAL APILOADO COM SOQUETE. AF_10/2017	m <sup>3</sup>	0,14
16.3.2	SUPERESTRUTURA		
16.3.2.1	PILAR QUADRADO NAO APARELHADO *20 X 20* CM, EM MACARANDUBA/MASSARANDUBA, ANGELIM OU EQUIVALENTE DA REGIAO - BRUTA	M	17,00
16.3.2.2	CAIBRO APARELHADO *7,5 X 7,5* CM, EM MACARANDUBA/MASSARANDUBA, ANGELIM OU EQUIVALENTE DA REGIAO	M	72,00
16.3.2.3	SINAPI (REF: 72192_09/2019) -RÉGUAS DE MADEIRA DE LEI 5CM DE ESPESSURA (COLOCADO)	M	210,00
16.3.2.4	COMPENSADO NAVAL - CHAPA/PAINEL EM MADEIRA COMPENSADA Prensada, DE 2200 X 1600 MM, E = 6 MM	m <sup>2</sup>	0,00
16.3.3	PINTURA		
16.3.3.1	PINTURA VERNIZ (INCOLOR) ALQUÍDICO EM MADEIRA, USO INTERNO E EXTERNO, 2 DEMÃOS. AF_01/2021	m <sup>2</sup>	33,44
16.4	CERCAMENTO DO AGRO		
16.4.1	MOVIMENTO DE TERRA		
16.4.1.1	ESCAVAÇÃO MANUAL DE VALA COM PROFUNDIDADE MENOR OU IGUAL A 1,30 M. AF_02/2021	m <sup>3</sup>	4,38
16.4.1.2	ESCAVAÇÃO MANUAL DE VALA COM PROFUNDIDADE MENOR OU IGUAL A 1,30 M. AF_02/2021	m <sup>3</sup>	0,00
16.4.1.3	SINAPI (REF: 96995_07/2023) - REATERRO MANUAL APILOADO COM SOQUETE. AF_10/2017	m <sup>3</sup>	1,58
16.4.2	SUPERESTRUTURA		
16.4.2.1	SINAPI (REF: 105042_04/2024) - PILAR DE MADEIRA 15X15	M	210,00
16.4.3	SERVIÇOS DIVERSOS		
16.4.3.1	CORDAO NYLON PARA RODAPES	M	546,00
16.4.4	PINTURA		
16.4.4.1	PINTURA VERNIZ (INCOLOR) ALQUÍDICO EM MADEIRA, USO INTERNO E EXTERNO, 2 DEMÃOS. AF_01/2021	m <sup>2</sup>	126,00
<b>17</b>	<b>BOX DOS RESTAURANTE (20 UND) (3,00 M X 4,00 M)</b>		
17.1	MOVIMENTO DE TERRA		
17.1.1	ESCAVAÇÃO MANUAL DE VALA COM PROFUNDIDADE MENOR OU IGUAL A 1,30 M. AF_02/2021	m <sup>3</sup>	10,19
17.1.2	PREPARO DE FUNDO DE VALA COM LARGURA MENOR QUE 1,5 M (ACERTO DO SOLO NATURAL). AF_08/2020	m <sup>2</sup>	50,95
17.1.3	SINAPI (REF: 96995_07/2023) - REATERRO MANUAL APILOADO COM SOQUETE. AF_10/2017	m <sup>3</sup>	5,09
17.2	INFRAESTRUTURA		
17.2.1	SINAPI (REF: 95474_04/2020) - ALVENARIA DE EMBASAMENTO EM TIJOLOS CERAMICOS 9X19X19CM, ASSENTADO COM ARGAMASSA TRACO 1:2:8 (CIMENTO, CAL E AREIA)	m <sup>3</sup>	5,09
17.3	SUPERESTRUTURA		
17.3.1	MONTAGEM E DESMONTAGEM DE FÔRMA DE PILARES RETANGULARES E ESTRUTURAS SIMILARES, PÉ-DIREITO SIMPLES, EM MADEIRA SERRADA, 2	m <sup>2</sup>	221,43



	UTILIZAÇÕES. AF_09/2020		
17.3.2	ARMAÇÃO DE PILAR OU VIGA DE ESTRUTURA CONVENCIONAL DE CONCRETO ARMADO UTILIZANDO AÇO CA-50 DE 10,0 MM - MONTAGEM. AF_06/2022	KG	1.092,98
17.3.3	ARMAÇÃO DE PILAR OU VIGA DE ESTRUTURA CONVENCIONAL DE CONCRETO ARMADO UTILIZANDO AÇO CA-60 DE 5,0 MM - MONTAGEM. AF_06/2022	KG	272,80
17.3.4	CONCRETO FCK = 25MPA, TRAÇO 1:2,3:2,7 (EM MASSA SECA DE CIMENTO/ AREIA MÉDIA/ BRITA 1) - PREPARO MECÂNICO COM BETONEIRA 600 L. AF_05/2021	m³	6,64
17.3.5	LANÇAMENTO COM USO DE BALDES, ADENSAMENTO E ACABAMENTO DE CONCRETO EM ESTRUTURAS. AF_02/2022	m³	6,64
17.4	PAREDES E PAINÉIS		
17.4.1	ALVENARIA DE VEDAÇÃO DE BLOCOS CERÂMICOS FURADOS NA HORIZONTAL DE 9X19X19 CM (ESPESSURA 9 CM) E ARGAMASSA DE ASSENTAMENTO COM PREPARO EM BETONEIRA. AF_12/2021	m²	467,28
17.4.2	SINAPI (REF: 93183_03/2024) - VERGA PRÉ-MOLDADA PARA JANELAS COM MAIS DE 1,5 M DE VÃO. AF_03/2016	M	50,00
17.4.3	SINAPI (REF: 93195_03/2024) - CONTRAVERGA PRÉ-MOLDADA PARA VÃOS DE MAIS DE 1,5 M DE COMPRIMENTO. AF_03/2016	M	34,00
17.4.4	ALVENARIA DE VEDAÇÃO COM ELEMENTO VAZADO DE CONCRETO (COBOGÓ) DE 7X50X50CM E ARGAMASSA DE ASSENTAMENTO COM PREPARO EM BETONEIRA. AF_05/2020	m²	30,00
17.4.5	SBC (REF: 110822_04/2024) - BANCADA DE MADEIRA COMPENSADA	m²	34,00
17.4.6	CAIBRO APARELHADO *7,5 X 7,5* CM, EM MACARANDUBA/MASSARANDUBA, ANGELIM OU EQUIVALENTE DA REGIAO	M	150,00
17.4.7	COMPENSADO NAVAL - CHAPA/PAINEL EM MADEIRA COMPENSADA Prensada, DE 2200 X 1600 MM, E = 6 MM	m²	44,64
17.4.8	PREGO DE AÇO POLIDO COM CABECA 17 X 27 (2 1/2 X 11)	KG	0,30
17.4.9	PREGO DE AÇO POLIDO COM CABECA 12 X 12	KG	0,50
17.5	ESQUADRIAS		
17.5.1	SBC (REF: 110606_04/2024) - PORTA COMPLETA COMPENSADO MADEIRA LISO	m²	16,20
17.6	INSTALAÇÕES HIDRAULICAS		
17.6.1	ESCAVAÇÃO MANUAL DE VALA COM PROFUNDIDADE MENOR OU IGUAL A 1,30 M. AF_02/2021	m³	18,00
17.6.2	PREPARO DE FUNDO DE VALA COM LARGURA MAIOR OU IGUAL A 1,5 M E MENOR QUE 2,5 M (ACERTO DO SOLO NATURAL). AF_08/2020	m²	36,00
17.6.3	SINAPI (REF: 96995_07/2023) - REATERRO MANUAL APILOADO COM SOQUETE. AF_10/2017	m³	12,00
17.6.4	BANCADA DE MÁRMORE SINTÉTICO 120 X 60CM, COM CUBA INTEGRADA, INCLUSO SIFÃO TIPO GARRAFA EM PVC, VÁLVULA EM PLÁSTICO CROMADO TIPO AMERICANA E TORNEIRA CROMADA LONGA, DE PAREDE, PADRÃO POPULAR - FORNECIMENTO E INSTALAÇÃO. AF_01/2020	UN	20,00
17.6.5	TUBO, PVC, SOLDÁVEL, DN 25MM, INSTALADO EM RAMAL OU SUB-RAMAL DE ÁGUA - FORNECIMENTO E INSTALAÇÃO. AF_06/2022	M	150,00
17.6.6	TUBO, PVC, SOLDÁVEL, DN 32MM, INSTALADO EM RAMAL OU SUB-RAMAL DE ÁGUA - FORNECIMENTO E INSTALAÇÃO. AF_06/2022	M	130,00
17.6.7	JOELHO 90 GRAUS COM BUCHA DE LATÃO, PVC, SOLDÁVEL, DN 25MM, X 1/2 INSTALADO EM RAMAL OU SUB-RAMAL DE ÁGUA - FORNECIMENTO E INSTALAÇÃO. AF_06/2022	UN	20,00
17.6.8	TE, PVC, SOLDÁVEL, DN 25MM, INSTALADO EM RAMAL OU SUB-RAMAL DE ÁGUA - FORNECIMENTO E INSTALAÇÃO. AF_06/2022	UN	20,00
17.6.9	JOELHO 90 GRAUS, PVC, SOLDÁVEL, DN 32MM, INSTALADO EM RAMAL OU SUB-RAMAL DE ÁGUA - FORNECIMENTO E INSTALAÇÃO. AF_06/2022	UN	12,00
17.6.10	TE, PVC, SOLDÁVEL, DN 32MM, INSTALADO EM RAMAL OU SUB-RAMAL DE ÁGUA - FORNECIMENTO E INSTALAÇÃO. AF_06/2022	UN	12,00
17.6.11	LUVA DE CORRER, PVC, SOLDÁVEL, DN 32MM, INSTALADO EM RAMAL OU SUB-RAMAL DE ÁGUA FORNECIMENTO E INSTALAÇÃO. AF_06/2022	UN	15,00
17.6.12	BUCHA DE REDUÇÃO, CURTA, PVC, SOLDÁVEL, DN 32 X 25 MM, INSTALADO EM RAMAL OU SUB-RAMAL DE ÁGUA - FORNECIMENTO E INSTALAÇÃO. AF_06/2022	UN	12,00
17.7	INSTALAÇÕES SANITARIAS		



17.7.1	ESCAVAÇÃO MANUAL DE VALA COM PROFUNDIDADE MENOR OU IGUAL A 1,30 M. AF_02/2021	m <sup>3</sup>	9,00
17.7.2	PREPARO DE FUNDO DE VALA COM LARGURA MAIOR OU IGUAL A 1,5 M E MENOR QUE 2,5 M (ACERTO DO SOLO NATURAL). AF_08/2020	m <sup>2</sup>	18,00
17.7.3	SINAPI (REF: 96995_07/2023) - REATERRO MANUAL APILOADO COM SOQUETE. AF_10/2017	m <sup>3</sup>	4,50
17.7.4	TUBO PVC, SERIE NORMAL, ESGOTO PREDIAL, DN 100 MM, FORNECIDO E INSTALADO EM RAMAL DE DESCARGA OU RAMAL DE ESGOTO SANITÁRIO. AF_08/2022	M	50,00
17.7.5	TUBO PVC, SERIE NORMAL, ESGOTO PREDIAL, DN 40 MM, FORNECIDO E INSTALADO EM RAMAL DE DESCARGA OU RAMAL DE ESGOTO SANITÁRIO. AF_08/2022	M	50,00
17.7.6	JOELHO 90 GRAUS, PVC, SERIE NORMAL, ESGOTO PREDIAL, DN 40 MM, JUNTA SOLDÁVEL, FORNECIDO E INSTALADO EM RAMAL DE DESCARGA OU RAMAL DE ESGOTO SANITÁRIO. AF_08/2022	UN	40,00
17.7.7	TE, PVC, SERIE NORMAL, ESGOTO PREDIAL, DN 40 X 40 MM, JUNTA SOLDÁVEL, FORNECIDO E INSTALADO EM RAMAL DE DESCARGA OU RAMAL DE ESGOTO SANITÁRIO. AF_08/2022	UN	12,00
17.7.8	JOELHO 90 GRAUS, PVC, SERIE NORMAL, ESGOTO PREDIAL, DN 100 MM, JUNTA ELÁSTICA, FORNECIDO E INSTALADO EM RAMAL DE DESCARGA OU RAMAL DE ESGOTO SANITÁRIO. AF_08/2022	UN	20,00
17.7.9	CAP, PVC, SÉRIE NORMAL, ESGOTO PREDIAL, DN 100 MM, JUNTA ELÁSTICA, FORNECIDO E INSTALADO EM SUBCOLETOR AÉREO DE ESGOTO SANITÁRIO. AF_08/2022	UN	20,00
17.7.10	ATERRO MANUAL DE VALAS COM AREIA PARA ATERRO. AF_08/2023	m <sup>3</sup>	2,10
17.7.11	CAIXA SIFONADA, PVC, DN 100 X 100 X 50 MM, JUNTA ELÁSTICA, FORNECIDA E INSTALADA EM RAMAL DE DESCARGA OU EM RAMAL DE ESGOTO SANITÁRIO. AF_08/2022	UN	0,00
17.7.12	SUMIDOURO CIRCULAR, EM CONCRETO PRÉ-MOLDADO, DIÂMETRO INTERNO = 1,88 M, ALTURA INTERNA = 2,00 M, ÁREA DE INFILTRAÇÃO: 13,1 M <sup>2</sup> (PARA 5 CONTRIBUÍNTES). AF_12/2020_PA	UN	0,00
17.8	PINTURA		
17.8.1	PINTURA VERNIZ (INCOLOR) ALQUÍDICO EM MADEIRA, USO INTERNO E EXTERNO, 2 DEMÃOS. AF_01/2021	m <sup>2</sup>	951,80
<b>18</b>	<b>SECOM</b>		
18.1	PAREDES E PAINÉIS		
18.1.1	PAREDE COM SISTEMA EM CHAPAS DE GESSO PARA DRYWALL, USO INTERNO, COM DUAS FACES SIMPLES E ESTRUTURA METÁLICA COM GUIAS DUPLAS PARA PAREDES COM ÁREA LÍQUIDA MAIOR OU IGUAL A 6 M2, COM VÃOS. AF_07/2023_PS	m <sup>2</sup>	125,27
18.2	FORRO		
18.2.1	FORRO EM DRYWALL, PARA AMBIENTES COMERCIAIS, INCLUSIVE ESTRUTURA BIRECIONAL DE FIXAÇÃO. AF_08/2023_PS	m <sup>2</sup>	65,68
18.3	ESQUADRIAS		
18.3.1	KIT DE PORTA DE MADEIRA PARA PINTURA, SEMI-OCA (LEVE OU MÉDIA), PADRÃO MÉDIO, 80X210CM, ESPESSURA DE 3,5CM, ITENS INCLUSOS: DOBRADIÇAS, MONTAGEM E INSTALAÇÃO DO BATENTE, FECHADURA COM EXECUÇÃO DO FURO - FORNECIMENTO E INSTALAÇÃO. AF_12/2019	UN	3,00
18.3.2	JANELA DE ALUMÍNIO DE CORRER COM 2 FOLHAS PARA VIDROS, COM VIDROS, BATENTE, ACABAMENTO COM ACETATO OU BRILHANTE E FERRAGENS. EXCLUSIVE ALIZAR E CONTRAMARCO. FORNECIMENTO E INSTALAÇÃO. AF_12/2019	m <sup>2</sup>	0,00
18.4	PISO		
18.4.1	LIMPEZA DE CONTRAPISO COM VASSOURA A SECO. AF_04/2019	m <sup>2</sup>	65,68
18.5	PINTURA		
18.5.1	EMASSAMENTO COM MASSA LÁTEX, APLICAÇÃO EM PAREDE, DUAS DEMÃOS, LIXAMENTO MANUAL. AF_04/2023	m <sup>2</sup>	250,54
18.5.2	PINTURA LÁTEX ACRÍLICA PREMIUM, APLICAÇÃO MANUAL EM PAREDES, DUAS DEMÃOS. AF_04/2023	m <sup>2</sup>	250,54
18.5.3	EMASSAMENTO COM MASSA LÁTEX, APLICAÇÃO EM TETO, DUAS DEMÃOS, LIXAMENTO MANUAL. AF_04/2023	m <sup>2</sup>	65,68



18.5.4	PINTURA LÁTEX ACRÍLICA PREMIUM, APLICAÇÃO MANUAL EM TETO, DUAS DEMÃOS. AF_04/2023	m <sup>2</sup>	65,68
18.5.5	PINTURA VERNIZ (INCOLOR) ALQUÍDICO EM MADEIRA, USO INTERNO E EXTERNO, 2 DEMÃOS. AF_01/2021	m <sup>2</sup>	12,10
<b>19</b>	<b>ESPAÇO DERACRE - REBATER (4,50 x 13,50) M</b>		
19.1	MOVIMENTO DE TERRA		
19.1.1	ESCAVAÇÃO MANUAL DE VALA COM PROFUNDIDADE MENOR OU IGUAL A 1,30 M. AF_02/2021	m <sup>3</sup>	0,72
19.1.2	PREPARO DE FUNDO DE VALA COM LARGURA MENOR QUE 1,5 M (ACERTO DO SOLO NATURAL). AF_08/2020	m <sup>2</sup>	60,75
19.1.3	SINAPI (REF: 96995_07/2023) - REATERRO MANUAL APILOADO COM SOQUETE. AF_10/2017	m <sup>3</sup>	0,54
19.1.4	ATERRO MANUAL DE VALAS COM SOLO ARGILO-ARENOSO. AF_08/2023	m <sup>3</sup>	16,04
19.2	INFRAESTRUTURA		
19.2.1	SINAPI (REF: 95474_04/2020) - ALVENARIA DE EMBASAMENTO EM TIJOLOS CERAMICOS 9X19X19CM, ASSENTADO COM ARGAMASSA TRACO 1:2:8 (CIMENTO, CAL E AREIA)	m <sup>3</sup>	26,73
19.3	SUPERESTRUTURA		
19.3.1	SINAPI (REF: 105042_04/2024) - PILAR DE MADEIRA 15X15	M	72,00
19.3.2	SINAPI (REF: 92543_04/2024) - PEÇAS DE MADEIRA EM MASSARANDUBA, ANGELIN OU MADEIRA DE LEI	m <sup>2</sup>	72,00
19.4	PISO		
19.4.1	SINAPI (REF: 101746_04/2024) - ASSOALHO DE MADEIRA. AF_09/2020	m <sup>2</sup>	60,75
19.5	COBERTURA		
19.5.1	TRAMA DE MADEIRA COMPOSTA POR TERÇAS PARA TELHADOS DE ATÉ 2 ÁGUAS PARA TELHA ONDULADA DE FIBROCIMENTO, METÁLICA, PLÁSTICA OU TERMOACÚSTICA, INCLUSO TRANSPORTE VERTICAL. AF_07/2019	m <sup>2</sup>	72,50
19.5.2	TELHAMENTO COM TELHA DE AÇO/ALUMÍNIO E = 0,5 MM, COM ATÉ 2 ÁGUAS, INCLUSO IÇAMENTO. AF_07/2019	m <sup>2</sup>	72,50
19.6	PINTURA		
19.6.1	PINTURA COM TINTA ALQUÍDICA DE ACABAMENTO (ESMALTE SINTÉTICO ACETINADO) APLICADA A ROLO OU PINCEL SOBRE SUPERFÍCIES METÁLICAS (EXCETO PERFIL) EXECUTADO EM OBRA (02 DEMÃOS). AF_01/2020	m <sup>2</sup>	205,92
19.6.2	FUNDO SELADOR ACRÍLICO, APLICAÇÃO MANUAL EM PAREDE, UMA DEMÃO. AF_04/2023	m <sup>2</sup>	182,40
19.6.3	EMASSAMENTO COM MASSA LÁTEX, APLICAÇÃO EM PAREDE, DUAS DEMÃOS, LIXAMENTO MANUAL. AF_04/2023	m <sup>2</sup>	182,40
19.6.4	PINTURA LÁTEX ACRÍLICA PREMIUM, APLICAÇÃO MANUAL EM PAREDES, DUAS DEMÃOS. AF_04/2023	m <sup>2</sup>	182,40
19.6.5	LIXAMENTO DE MADEIRA PARA APLICAÇÃO DE FUNDO OU PINTURA. AF_01/2021	m <sup>2</sup>	322,70
19.6.6	PINTURA FUNDO NIVELADOR ALQUÍDICO BRANCO EM MADEIRA. AF_01/2021	m <sup>2</sup>	322,70
19.6.7	PINTURA TINTA DE ACABAMENTO (PIGMENTADA) ESMALTE SINTÉTICO ACETINADO EM MADEIRA, 2 DEMÃOS. AF_01/2021	m <sup>2</sup>	322,70
19.6.8	PINTURA DE PISO COM TINTA ACRÍLICA, APLICAÇÃO MANUAL, 2 DEMÃOS, INCLUSO FUNDO PREPARADOR. AF_05/2021	m <sup>2</sup>	60,75
19.7	ESQUADRIAS		
19.7.1	KIT DE PORTA DE MADEIRA FRISADA, SEMI-OCA (LEVE OU MÉDIA), PADRÃO MÉDIO, 70X210CM, ESPESSURA DE 3CM, ITENS INCLUSOS: DOBRADIÇAS, MONTAGEM E INSTALAÇÃO DE BATENTE, FECHADURA COM EXECUÇÃO DO FURO - FORNECIMENTO E INSTALAÇÃO. AF_12/2019	UN	0,00
19.7.2	KIT DE PORTA DE MADEIRA FRISADA, SEMI-OCA (LEVE OU MÉDIA), PADRÃO MÉDIO, 80X210CM, ESPESSURA DE 3,5CM, ITENS INCLUSOS: DOBRADIÇAS, MONTAGEM E INSTALAÇÃO DE BATENTE, FECHADURA COM EXECUÇÃO DO FURO - FORNECIMENTO E INSTALAÇÃO. AF_12/2019	UN	0,00
19.8	INSTALAÇÕES HIDROSSANITÁRIAS		
19.8.1	JOELHO 90 GRAUS, PVC, SERIE NORMAL, ESGOTO PREDIAL, DN 100 MM, JUNTA ELÁSTICA, FORNECIDO E INSTALADO EM PRUMADA DE ESGOTO SANITÁRIO OU VENTILAÇÃO. AF_08/2022	UN	0,00



19.8.2	JOELHO 90 GRAUS, PVC, SERIE NORMAL, ESGOTO PREDIAL, DN 50 MM, JUNTA ELÁSTICA, FORNECIDO E INSTALADO EM RAMAL DE DESCARGA OU RAMAL DE ESGOTO SANITÁRIO. AF_08/2022	UN	0,00
19.8.3	TUBO PVC, SERIE NORMAL, ESGOTO PREDIAL, DN 100 MM, FORNECIDO E INSTALADO EM RAMAL DE DESCARGA OU RAMAL DE ESGOTO SANITÁRIO. AF_08/2022	M	0,00
19.8.4	TUBO PVC, SERIE NORMAL, ESGOTO PREDIAL, DN 50 MM, FORNECIDO E INSTALADO EM RAMAL DE DESCARGA OU RAMAL DE ESGOTO SANITÁRIO. AF_08/2022	M	0,00
19.8.5	TE, PVC, SERIE NORMAL, ESGOTO PREDIAL, DN 100 X 100 MM, JUNTA ELÁSTICA, FORNECIDO E INSTALADO EM PRUMADA DE ESGOTO SANITÁRIO OU VENTILAÇÃO. AF_08/2022	UN	0,00
19.8.6	CAIXA SIFONADA, PVC, DN 100 X 100 X 50 MM, JUNTA ELÁSTICA, FORNECIDA E INSTALADA EM RAMAL DE DESCARGA OU EM RAMAL DE ESGOTO SANITÁRIO. AF_08/2022	UN	0,00
19.8.7	TE, PVC, SOLDÁVEL, DN 25MM, INSTALADO EM RAMAL DE DISTRIBUIÇÃO DE ÁGUA - FORNECIMENTO E INSTALAÇÃO. AF_06/2022	UN	0,00
19.8.8	TUBO, PVC, SOLDÁVEL, DN 25MM, INSTALADO EM RAMAL DE DISTRIBUIÇÃO DE ÁGUA - FORNECIMENTO E INSTALAÇÃO. AF_06/2022	M	0,00
19.8.9	JOELHO 90 GRAUS, PVC, SOLDÁVEL, DN 25MM, INSTALADO EM RAMAL DE DISTRIBUIÇÃO DE ÁGUA - FORNECIMENTO E INSTALAÇÃO. AF_06/2022	UN	0,00
19.8.10	JOELHO 90 GRAUS COM BUCHA DE LATÃO, PVC, SOLDÁVEL, DN 25MM, X 1/2 INSTALADO EM RAMAL OU SUB-RAMAL DE ÁGUA - FORNECIMENTO E INSTALAÇÃO. AF_06/2022	UN	0,00
19.9	LOUÇAS E METAIS		
19.9.1	VASO SANITARIO SIFONADO CONVENCIONAL COM LOUÇA BRANCA, INCLUSO CONJUNTO DE LIGAÇÃO PARA BACIA SANITÁRIA AJUSTÁVEL - FORNECIMENTO E INSTALAÇÃO. AF_10/2016	UN	1,00
19.9.2	LAVATÓRIO LOUÇA BRANCA COM COLUNA, 45 X 55CM OU EQUIVALENTE, PADRÃO MÉDIO, INCLUSO SIFÃO TIPO GARRAFA, VÁLVULA E ENGATE FLEXÍVEL DE 40CM EM METAL CROMADO, COM TORNEIRA CROMADA DE MESA, PADRÃO MÉDIO - FORNECIMENTO E INSTALAÇÃO. AF_01/2020	UN	1,00
19.10	SERVIÇOS COMPLEMENTARES		
19.10.1	GUARDA CORPO EM MADEIRA, 1,00M DE ALTURA	M	36,00
<b>20</b>	<b>CASA DE FARINHA</b>		
20.1	DEMOLIÇÕES E RETIRADAS		
20.1.1	DEMOLIÇÃO DE ALVENARIA DE BLOCO FURADO, DE FORMA MANUAL, SEM REAPROVEITAMENTO. AF_09/2023	m³	11,14
20.1.2	SBC (REF: 022575_04/2024) - DEMOLICAO E RETIRADA DE PISOS EM GERAL	m²	81,00
20.2	PAREDES E PAINÉIS		
20.2.1	SINAPI (REF: 72131_04/2020) - ALVENARIA EM TIJOLO CERAMICO MACICO 5X10X20CM 1 VEZ (ESPESSURA 20CM), ASSENTADO COM ARGAMASSA TRACO 1:2:8 (CIMENTO, CAL E AREIA)	m²	0,00
20.3	PINTURA		
20.3.1	PINTURA VERNIZ (INCOLOR) ALQUÍDICO EM MADEIRA, USO INTERNO E EXTERNO, 2 DEMÃOS. AF_01/2021	m²	0,00
<b>21</b>	<b>REDE DE ALIMENTAÇÃO PARA OS STANDERS</b>		
21.1	TUBO, PVC, SOLDÁVEL, DN 32MM, INSTALADO EM RAMAL OU SUB-RAMAL DE ÁGUA - FORNECIMENTO E INSTALAÇÃO. AF_06/2022	M	200,00
21.2	TE, PVC, SOLDÁVEL, DN 32MM, INSTALADO EM RAMAL DE DISTRIBUIÇÃO DE ÁGUA - FORNECIMENTO E INSTALAÇÃO. AF_06/2022	UN	10,00
21.3	JOELHO 90 GRAUS, PVC, SOLDÁVEL, DN 32MM, INSTALADO EM RAMAL DE DISTRIBUIÇÃO DE ÁGUA - FORNECIMENTO E INSTALAÇÃO. AF_06/2022	UN	10,00
21.4	LUVA DE REDUÇÃO, PVC, SOLDÁVEL, DN 32MM X 25MM, INSTALADO EM RAMAL DE DISTRIBUIÇÃO DE ÁGUA - FORNECIMENTO E INSTALAÇÃO. AF_06/2022	UN	10,00
21.5	JOELHO 90 GRAUS, PVC, SOLDÁVEL, DN 25MM, INSTALADO EM RAMAL DE DISTRIBUIÇÃO DE ÁGUA - FORNECIMENTO E INSTALAÇÃO. AF_06/2022	UN	10,00
<b>22</b>	<b>JARDINEIRA</b>		
22.1	MOVIMENTO DE TERRA		



22.1.1	SBC (REF: 020014_04/2024) - REGULARIZACAO MANUAL DE SOLO COM NIVELAMENTO E APILOAMENTO	m³	2,81
22.1.2	ATERRO MANUAL DE VALAS COM SOLO ARGILLO-ARENOSO. AF_08/2023	m³	30,85
22.2	PISO		
22.2.1	LASTRO DE CONCRETO MAGRO, APLICADO EM PISOS, LAJES SOBRE SOLO OU RADIERS, ESPESSURA DE 5 CM. AF_01/2024	m²	56,09
22.3	PAREDES E PAINÉIS		
22.3.1	ALVENARIA DE VEDAÇÃO DE BLOCOS CERÂMICOS FURADOS NA HORIZONTAL DE 9X19X19 CM (ESPESSURA 9 CM) E ARGAMASSA DE ASSENTAMENTO COM PREPARO EM BETONEIRA. AF_12/2021	m²	89,90
22.4	PINTURA		
22.4.1	PINTURA VERNIZ (INCOLOR) ALQUÍDICO EM MADEIRA, USO INTERNO E EXTERNO, 2 DEMÃOS. AF_01/2021	m²	89,90
<b>23</b>	<b>SEFAZ</b>		
23.1	MOVIMENTO DE TERRA		
23.1.1	SBC (REF: 020014_04/2024) - REGULARIZACAO MANUAL DE SOLO COM NIVELAMENTO E APILOAMENTO	m³	0,00
23.1.2	ESCAVAÇÃO MANUAL DE VALA COM PROFUNDIDADE MENOR OU IGUAL A 1,30 M. AF_02/2021	m³	0,71
23.1.3	PREPARO DE FUNDO DE VALA COM LARGURA MENOR QUE 1,5 M (ACERTO DO SOLO NATURAL). AF_08/2020	m²	2,58
23.1.4	SINAPI (REF: 96995_07/2023) - REATERRO MANUAL APILOADO COM SOQUETE. AF_10/2017	m³	0,24
23.2	INFRAESTRUTURA		
23.2.1	SINAPI (REF: 95474_04/2020) - ALVENARIA DE EMBASAMENTO EM TIJOLOS CERAMICOS 9X19X19CM, ASSENTADO COM ARGAMASSA TRACO 1:2:8 (CIMENTO, CAL E AREIA)	m³	1,68
23.3	IMPERMEABILIZAÇÃO		
23.3.1	IMPERMEABILIZAÇÃO DE SUPERFÍCIE COM EMULSÃO ASFÁLTICA, 2 DEMÃOS. AF_09/2023	m²	0,00
23.4	PAREDES E PAINÉIS		
23.4.1	ALVENARIA DE VEDAÇÃO DE BLOCOS CERÂMICOS FURADOS NA HORIZONTAL DE 9X19X19 CM (ESPESSURA 9 CM) E ARGAMASSA DE ASSENTAMENTO COM PREPARO EM BETONEIRA. AF_12/2021	m²	21,40
23.4.2	PAREDE COM SISTEMA EM CHAPAS DE GESSO PARA DRYWALL, USO INTERNO, COM DUAS FACES SIMPLES E ESTRUTURA METÁLICA COM GUIAS DUPLAS PARA PAREDES COM ÁREA LÍQUIDA MAIOR OU IGUAL A 6 M2, COM VÃOS. AF_07/2023_PS	m²	84,47
23.5	FORRO		
23.5.1	FORRO EM DRYWALL, PARA AMBIENTES COMERCIAIS, INCLUSIVE ESTRUTURA BIRECIONAL DE FIXAÇÃO. AF_08/2023_PS	m²	32,17
23.5.2	ACABAMENTOS PARA FORRO (MOLDURA DE GESSO). AF_08/2023	M	41,20
23.6	PISO		
23.6.1	PISO CIMENTADO, TRAÇO 1:3 (CIMENTO E AREIA), ACABAMENTO LISO, ESPESSURA 2,0 CM, PREPARO MECÂNICO DA ARGAMASSA. AF_09/2020	m²	2,58
23.7	ESQUADRIAS		
23.7.1	KIT DE PORTA DE MADEIRA FRISADA, SEMI-OCA (LEVE OU MÉDIA), PADRÃO MÉDIO, 70X210CM, ESPESSURA DE 3CM, ITENS INCLUSOS: DOBRADIÇAS, MONTAGEM E INSTALAÇÃO DE BATENTE, FECHADURA COM EXECUÇÃO DO FURO - FORNECIMENTO E INSTALAÇÃO. AF_12/2019	UN	1,00
23.7.2	SINAPI (REF: 100702_04/2024) - PORTA DE CORRER, EM VIDRO TEMPERADO, 320X 280 CM, ESPESSURA 10 MM, INCLUSIVE ACESSÓRIOS	UND	2,00
23.7.3	JANELA DE ALUMÍNIO TIPO MAXIM-AR, COM VIDROS, BATENTE E FERRAGENS. EXCLUSIVE ALIZAR, ACABAMENTO E CONTRAMARCO. FORNECIMENTO E INSTALAÇÃO. AF_12/2019	m²	0,25
23.7.4	JANELA DE ALUMÍNIO DE CORRER COM 2 FOLHAS PARA VIDROS, COM VIDROS, BATENTE, ACABAMENTO COM ACETATO OU BRILHANTE E FERRAGENS. EXCLUSIVE ALIZAR E CONTRAMARCO. FORNECIMENTO E INSTALAÇÃO. AF_12/2019	m²	0,00
23.8	INSTALAÇÕES HIDRÁULICAS		



23.8.1	TUBO, PVC, SOLDÁVEL, DN 25MM, INSTALADO EM RAMAL OU SUB-RAMAL DE ÁGUA - FORNECIMENTO E INSTALAÇÃO. AF_06/2022	M	100,00
23.8.2	JOELHO 90 GRAUS COM BUCHA DE LATÃO, PVC, SOLDÁVEL, DN 25MM, X 3/4 INSTALADO EM RAMAL OU SUB-RAMAL DE ÁGUA - FORNECIMENTO E INSTALAÇÃO. AF_06/2022	UN	3,00
23.8.3	JOELHO 90 GRAUS, PVC, SOLDÁVEL, DN 25MM, INSTALADO EM RAMAL DE DISTRIBUIÇÃO DE ÁGUA - FORNECIMENTO E INSTALAÇÃO. AF_06/2022	UN	8,00
23.8.4	REGISTRO DE GAVETA BRUTO, LATÃO, ROSCÁVEL, 1" - FORNECIMENTO E INSTALAÇÃO. AF_08/2021	UN	3,00
23.8.5	ADAPTADOR COM FLANGE E ANEL DE VEDAÇÃO, PVC, SOLDÁVEL, DN 25 MM X 3/4", INSTALADO EM RESERVAÇÃO PREDIAL DE ÁGUA - FORNECIMENTO E INSTALAÇÃO. AF_04/2024	UN	2,00
23.8.6	LUVA COM BUCHA DE LATÃO, PVC, SOLDÁVEL, DN 25MM X 3/4 , INSTALADO EM RAMAL OU SUB-RAMAL DE ÁGUA - FORNECIMENTO E INSTALAÇÃO. AF_06/2022	UN	1,00
23.8.8	CAIXA D'ÁGUA EM POLIETILENO, 500 LITROS - FORNECIMENTO E INSTALAÇÃO. AF_06/2021	UN	1,00
23.9	INSTALAÇÕES SANITÁRIAS		
23.9.1	RALO SECO, PVC, DN 100 X 40 MM, JUNTA SOLDÁVEL, FORNECIDO E INSTALADO EM RAMAL DE DESCARGA OU EM RAMAL DE ESGOTO SANITÁRIO. AF_08/2022	UN	1,00
23.9.2	TUBO PVC, SERIE NORMAL, ESGOTO PREDIAL, DN 100 MM, FORNECIDO E INSTALADO EM RAMAL DE DESCARGA OU RAMAL DE ESGOTO SANITÁRIO. AF_08/2022	M	10,00
23.9.3	TUBO PVC, SERIE NORMAL, ESGOTO PREDIAL, DN 50 MM, FORNECIDO E INSTALADO EM RAMAL DE DESCARGA OU RAMAL DE ESGOTO SANITÁRIO. AF_08/2022	M	4,00
23.9.4	TE, PVC, SERIE NORMAL, ESGOTO PREDIAL, DN 100 X 100 MM, JUNTA ELÁSTICA, FORNECIDO E INSTALADO EM PRUMADA DE ESGOTO SANITÁRIO OU VENTILAÇÃO. AF_08/2022	UN	1,00
23.9.5	JOELHO 90 GRAUS, PVC, SERIE NORMAL, ESGOTO PREDIAL, DN 100 MM, JUNTA ELÁSTICA, FORNECIDO E INSTALADO EM RAMAL DE DESCARGA OU RAMAL DE ESGOTO SANITÁRIO. AF_08/2022	UN	2,00
23.9.6	JOELHO 90 GRAUS, PVC, SERIE NORMAL, ESGOTO PREDIAL, DN 50 MM, JUNTA ELÁSTICA, FORNECIDO E INSTALADO EM RAMAL DE DESCARGA OU RAMAL DE ESGOTO SANITÁRIO. AF_08/2022	UN	1,00
23.9.7	JUNÇÃO SIMPLES DE PVC, 45 GRAUS, SÉRIE NORMAL, PARA ESGOTO PREDIAL, DN 100 MM, INSTALADA EM DRENO - FORNECIMENTO E INSTALAÇÃO. AF_07/2021	UN	1,00
23.9.8	JUNCAO SIMPLES, PVC, DN 100 X 50 MM, SERIE NORMAL PARA ESGOTO PREDIAL - FORNECIMENTO E INSTALACAO	UND	1,00
23.9.9	TANQUE SÉPTICO RETANGULAR, EM ALVENARIA COM TIJOLOS CERÂMICOS MACIÇOS, DIMENSÕES INTERNAS: 1,6 X 4,4 X H=1,8 M, VOLUME ÚTIL: 9856 L (PARA 68 CONTRIBUINTES). AF_12/2020	UN	1,00
23.10	LOUÇAS E METAIS		
23.10.1	VASO SANITÁRIO SIFONADO COM CAIXA ACOPLADA LOUÇA BRANCA - PADRÃO MÉDIO, INCLUSO ENGATE FLEXÍVEL EM METAL CROMADO, 1/2 X 40CM - FORNECIMENTO E INSTALAÇÃO. AF_01/2020	UN	1,00
23.10.2	SINAPI (REF: 86895_04/2024) - LAVATORIO COM BANCADA EM GRANITO CINZA ANDORINHA, E=2CM, DIM 0,80X0,60 COM 01 CUBA DE LOUÇA DE SOBREPOR, SIFÃO CROMADO, VÁLVULA CROMADA, TORNEIRA CROMADA, INCLUSIVE RODOPIA 10 CM, ASSENTADA.	UN	1,00
23.10.3	KIT DE ACESSORIOS PARA BANHEIRO EM METAL CROMADO, 5 PECAS, INCLUSO FIXAÇÃO. AF_01/2020	UN	1,00
23.11	PINTURA		
23.11.1	EMASSAMENTO COM MASSA LÁTEX, APLICAÇÃO EM PAREDE, DUAS DEMÃOS, LIXAMENTO MANUAL. AF_04/2023	m²	155,88
23.11.2	PINTURA LÁTEX ACRÍLICA PREMIUM, APLICAÇÃO MANUAL EM PAREDES, DUAS DEMÃOS. AF_04/2023	m²	155,88
23.11.3	EMASSAMENTO COM MASSA LÁTEX, APLICAÇÃO EM TETO, DUAS DEMÃOS, LIXAMENTO MANUAL. AF_04/2023	m²	32,75
23.11.4	PINTURA LÁTEX ACRÍLICA PREMIUM, APLICAÇÃO MANUAL EM TETO, DUAS DEMÃOS. AF_04/2023	m²	32,75
23.11.5	PINTURA VERNIZ (INCOLOR) ALQUÍDICO EM MADEIRA, USO INTERNO E EXTERNO, 2 DEMÃOS. AF_01/2021	m²	50,64



<b>24</b>	<b>DECK PISCICULTURA</b>		
24.1	MOVIMENTO DE TERRA		
24.1.1	SBC (REF: 020014_04/2024) - REGULARIZACAO MANUAL DE SOLO COM NIVELAMENTO E APILOAMENTO	m³	0,00
24.1.2	ESCAVAÇÃO MANUAL DE VALA COM PROFUNDIDADE MENOR OU IGUAL A 1,30 M. AF_02/2021	m³	0,68
24.1.3	PREPARO DE FUNDO DE VALA COM LARGURA MENOR QUE 1,5 M (ACERTO DO SOLO NATURAL). AF_08/2020	m²	81,00
24.1.4	SINAPI (REF: 96995_07/2023) - REATERRO MANUAL APILOADO COM SOQUETE. AF_10/2017	m³	1,79
24.2	INFRAESTRUTURA		
24.2.1	SINAPI (REF: 105042_04/2024) - PILAR DE MADEIRA 10X10 (BARROTE)	M	75,00
24.2.2	SBC (REF: 040077_04/2024) - VIGA DE MADEIRA 2"X5" (TRAVEJAMENTO DO PISO) FORNECIMENTO E MONTAGEM	M	149,55
24.3	SUPERESTRUTURA		
24.3.1	SINAPI (REF: 101746_04/2024) - ASSOALHO DE MADEIRA. AF_09/2020	m²	71,45
24.3.2	SINAPI (REF: 105042_04/2024) - PILAR DE MADEIRA 15X15	M	0,00
24.4	PINTURA		
24.4.1	PINTURA VERNIZ (INCOLOR) ALQUÍDICO EM MADEIRA, USO INTERNO E EXTERNO, 2 DEMÃOS. AF_01/2021	m²	89,05
24.5	SERVIÇOS DIVERSOS		
24.5.1	CORDAO NYLON PARA RODAPES	M	68,80
24.5.2	ESCADA DE MADEIRA	m²	0,00
<b>25</b>	<b>DESMONTAGENS E RETIRADAS</b>		
25.1	REMOCAO DE PAREDE EM CHAPA DE MADEIRA COMPENSADA	m²	215,75
25.2	REMOÇÃO DE LOUÇAS, DE FORMA MANUAL, SEM REAPROVEITAMENTO. AF_09/2023	UN	38,00
25.3	REMOÇÃO DE CHAPAS E PERFIS DE DRYWALL, DE FORMA MANUAL, SEM REAPROVEITAMENTO. AF_09/2023	m²	685,28
25.4	REMOÇÃO DE FORRO DE GESSO, DE FORMA MANUAL, SEM REAPROVEITAMENTO. AF_09/2023	m²	288,10
25.5	REMOÇÃO DE PORTAS, DE FORMA MANUAL, SEM REAPROVEITAMENTO. AF_09/2023	m²	55,50
25.6	REMOÇÃO DE JANELAS, DE FORMA MANUAL, SEM REAPROVEITAMENTO. AF_09/2023	m²	36,72
25.7	RETIRADA DE ALAMBRADO SEM REAPROVEITAMENTO	m²	280,00
25.8	RECOLOCAÇÃO DE ALAMBRADO	m²	280,00
<b>26</b>	<b>LIMPEZA FINAL</b>		
26.1	LIMPEZA DE CONTRAPISO COM VASSOURA A SECO. AF_04/2019	m²	2.000,00
26.2	SINAPI (REF: 9537_11/2018) - LIMPEZA FINAL DA OBRA	m²	4.000,00
<b>27</b>	<b>SERVIÇOS ADICIONAIS CONTRATADOS NA 1ª ADEQUAÇÃO</b>		
27.1	ESPAÇO AGRO		
27.1.1	BAIAS		
27.1.1.1	ORSE (REF: 3211_04/2022) - PORTEIRA DE MADEIRA PARA CURRAL COM MOURÃO DE PIQUI 15X15 E RÉGUAS DE MADEIRA 10 X 2,5 CM, INCLUSIVE DOBRADIÇAS	m²	12,96
27.1.2	PINTURA		
27.1.2.1	PINTURA VERNIZ (INCOLOR) ALQUÍDICO EM MADEIRA, USO INTERNO E EXTERNO, 2 DEMÃOS. AF_01/2021	m²	342,90
27.2	CASA DE FARINHA		
27.2.1	ALVENARIA DE VEDAÇÃO DE BLOCOS CERÂMICOS FURADOS NA HORIZONTAL DE 9X19X19 CM (ESPESSURA 9 CM) E ARGAMASSA DE ASSENTAMENTO COM PREPARO EM BETONEIRA. AF_12/2021	m²	41,33
27.2.2	CHAPISCO APLICADO EM ALVENARIA (SEM PRESENÇA DE VÃOS) E ESTRUTURAS DE CONCRETO DE FACHADA, COM COLHER DE PEDREIRO. ARGAMASSA TRAÇO 1:3	m²	41,33



	COM PREPARO MANUAL. AF_10/2022		
27.3	CALÇADAS À CONSTRUIR		
27.3.1	GUIA (MEIO-FIO) CONCRETO, MOLDADA IN LOCO EM TRECHO RETO COM EXTRUSORA, 15 CM BASE X 30 CM ALTURA. AF_01/2024	M	178,00
27.4	ESPAÇO RAVE		
27.4.1	TAPUME COM TELHA METÁLICA. AF_03/2024	m²	346,06
27.4.2	PINTURA LÁTEX ACRÍLICA PREMIUM, APLICAÇÃO MANUAL EM PAREDES, DUAS DEMÃOS. AF_04/2023	m²	346,06
27.5	CALÇADAS À RECUPERAR		
27.5.1	SINAPI (REF: 73445_01/2020) - CAIACAO INT OU EXT SOBRE REVESTIMENTO LISO C/ADOCÃO DE FIXADOR COM COM DUAS DEMAOS	m²	357,84
27.6	SERVIÇOS DIVERSOS		
27.6.1	PROCON		
27.6.1.1	SINAPI (REF: 72192_09/2019) -RÉGUAS DE MADEIRA DE LEI 5CM DE ESPESSURA (COLOCADO)	M	11,20
27.6.1.2	COMPENSADO NAVAL - CHAPA/PAINEL EM MADEIRA COMPENSADA PENSADA, DE 2200 X 1600 MM, E = 6 MM	m²	3,90
27.6.2	SECOM		
27.6.2.1	SINAPI (REF: 72192_09/2019) -RÉGUAS DE MADEIRA DE LEI 5CM DE ESPESSURA (COLOCADO)	M	12,00
27.6.2.2	COMPENSADO NAVAL - CHAPA/PAINEL EM MADEIRA COMPENSADA PENSADA, DE 2200 X 1600 MM, E = 6 MM	m²	1,80
27.6.3	DIVERSOS		
27.6.3.1	SINAPI (REF: 72192_09/2019) -RÉGUAS DE MADEIRA DE LEI 5CM DE ESPESSURA (COLOCADO)	M	22,40
27.6.3.2	COMPENSADO NAVAL - CHAPA/PAINEL EM MADEIRA COMPENSADA PENSADA, DE 2200 X 1600 MM, E = 6 MM	m²	6,92
27.6.3.3	ALIZAR DE 5X1,5CM PARA PORTA FIXADO COM PREGOS, PADRÃO MÉDIO - FORNECIMENTO E INSTALAÇÃO. AF_12/2019	M	159,60

CRUZEIRO DO SUL, 21 DE MARÇO DE 2025

**Denis Cley Souza de Amorim**  
Engº Civil - CREA 99638 D/MG  
Diretor de Execução e Fiscalização  
Decreto nº 4.208-P/2023

**Irdia Fabiane Costa Correia**  
Fiscal de Obras  
Engª. Civil - CREA 21.559 D/AC

**Italo Almeida Lopes**  
Secretário de Estado de Obras Públicas - SEOP  
Decreto nº 4.057-P/2023



Documento assinado eletronicamente por **IRDIA FABIANE COSTA CORREIA, Fiscal de Contrato**, em 10/04/2025, às 10:16, conforme horário oficial do Acre, com fundamento no art. 11, § 3º, da [Instrução Normativa Conjunta SGA/CGE nº 001, de 22 de fevereiro de 2018](#).



Documento assinado eletronicamente por **DENIS CLEY DE SOUZA AMORIM, Diretor(a) de Execução e Fiscalização**, em 11/04/2025, às 13:51, conforme horário oficial do Acre, com fundamento no art. 11, § 3º, da [Instrução Normativa Conjunta SGA/CGE nº 001, de 22 de fevereiro de 2018](#).



Documento assinado eletronicamente por **ITALO ALMEIDA LOPES, Secretário(a) de Estado de Obras Públicas**, em 14/04/2025, às 09:55, conforme horário oficial do Acre, com fundamento no art. 11, § 3º, da [Instrução Normativa Conjunta SGA/CGE nº 001, de 22 de fevereiro de 2018](#).



A autenticidade deste documento pode ser conferida no site <http://www.sei.ac.gov.br/autenticidade>, informando o código verificador **0014762887** e o código CRC **CD8EF2D9**.



**Conselho de Arquitetura e Urbanismo  
do Brasil****CERTIDÃO DE REGISTRO E QUITAÇÃO**

Lei Nº 12378 de 31 de Dezembro de 2010

**CERTIDÃO DE REGISTRO E QUITAÇÃO****Nº 0000001086278**

20260001086278

**CERTIDÃO DE REGISTRO E QUITAÇÃO PESSOA FÍSICA**

Validade: 21/01/2026 - 20/07/2026

CERTIFICAMOS que o Profissional Breno José Silva e Silva encontra-se registrado neste Conselho, nos Termos da Lei 12.378/10, de 31/12/2010, conforme os dados impressos nesta certidão. CERTIFICAMOS, ainda, que o Profissional não se encontra em débito com o Conselho de Arquitetura e Urbanismo do Brasil - CAU/BR

**INFORMAÇÕES DO REGISTRO****Nome:** Breno José Silva e Silva**CPF:** 911.425.712-20**Título do Profissional:** Arquiteto(a) e Urbanista, Engenheiro(a) de Segurança do Trabalho (Especialização)**Registro CAU :** A100324-0**Data de obtenção de Títulos:** 25/07/2013**Data de Registro nacional profissional:** 01/08/2013**Tipo de registro:** DEFINITIVO ( PROFISSIONAL DIPLOMADO NO PAÍS )**Situação de registro:** ATIVO**Título(s):**

- Arquiteto(a) e Urbanista

**País de Diplomação:** Brasil

- Engenheiro(a) de Segurança do Trabalho (Especialização)

**País de Diplomação:** Brasil**Cursos anotados no SICCAU:****ANOTAÇÃO DE CURSO**

- Nenhum curso anotado.

**ATRIBUIÇÕES**

As atividades, atribuições e campos de atuação profissional são especificados no art. 2o da Lei 12.378, de 31 de dezembro de 2010.

**OBSERVAÇÕES**

- A falsificação deste documento constitui-se em crime previsto no Código Penal Brasileiro, sujeitando o(a) autor(a) à respectiva ação penal.
- CERTIFICAMOS que caso ocorra(m) alteração(ões) no(s) elemento(s) contido(s) neste documento, esta Certidão perderá a sua validade para todos os efeitos.
- Esta certidão perderá a validade, caso ocorra qualquer alteração posterior dos elementos cadastrais nela contidos.
- Válida em todo o território nacional.

Certidão nº 1086278/2026

Expedida em 21/01/2026, RIO BRANCO/AC, CAU/AC


Chave de Impressão: A2BZ8D

**DECLARAÇÃO DE DISPENSA DE VISITA/VISTORIA**


SECRETARIA ADJUNTA DE COMPRAS, LICITAÇÕES E CONTRATOS - SELIC  
COMISSÃO PERMANENTE DE CONTRATAÇÃO – CPC  
CONCORRÊNCIA ELETRÔNICA N.º 049/2026 - COMPRASGOV N.º 90049/2026 - SEOP

A empresa **FIDELIS ENGENHARIA, COMÉRCIO E SERVIÇOS LTDA**, inscrita no **CNPJ/MF sob o nº 48.646.116/0001-29**, situada à Estrada BR 307, 3875 – Aeroporto Velho na cidade de Cruzeiro do Sul/AC, por intermédio de seu representante legal, o Sr. **EDER FIDELIS DA SILVA**, portador da Carteira de Identidade nº 368449 SSP-AC e do CPF nº **746.062.122-68**, DECLARAMOS que, OPTAMOS por não realizar a visita/vistoria ao(s) local(is) de execução dos serviços, que ASSUMIMOS todo e qualquer risco por esta decisão e NOS COMPROMETEMOS a prestar fielmente os serviços nos termos do Edital, do Projeto Básico e dos demais anexos que compõem o processo na modalidade CONCORRÊNCIA ELETRÔNICA N.º 049/2026 - COMPRASGOV N.º 90049/2026 - SEOP.

Rio Branco, Acre – 29 de maio de 2026.



**FIDELIS ENGENHARIA, COMÉRCIO E SERVIÇOS LTDA**  
**CNPJ nº 48.646.116/0001-29**  
Eder Fidelis da Silva  
Sócio Administrador



**WEISSER COELHO DA SILVA**  
CREA-AC nº 9630 D/AC  
Responsável Técnico

### **RELAÇÃO DE EQUIPE TÉCNICA MÍNIMA**

SECRETARIA ADJUNTA DE COMPRAS, LICITAÇÕES E CONTRATOS - SELIC  
COMISSÃO PERMANENTE DE CONTRATAÇÃO – CPC  
CONCORRÊNCIA ELETRÔNICA N.º 049/2026 - COMPRASGOV N.º 90049/2026 - SEOP

A empresa **FIDELIS ENGENHARIA, COMÉRCIO E SERVIÇOS LTDA**, inscrita no **CNPJ/MF sob o nº 48.646.116/0001-29**, situada a Estrada BR 307, 3875 – Aeroporto Velho na cidade de Cruzeiro do Sul/AC, declara perante a Secretaria Adjunta de Compras, Licitações e Contratos - SELIC – CPL, que:

1. Dispõe de equipe técnica mínima necessária para execução do objeto especificado no certame licitatório – CONCORRÊNCIA ELETRÔNICA N.º 049/2026 - COMPRASGOV N.º 90049/2026 - SEOP, conforme abaixo:

Engenheira Civil: Gabrielly Cioffi Oliveira
---

CREA-AC nº 22301 D/AC
-----------------------

Engenheiro Civil: Weisser Coelho da Silva
---

CREA-AC nº 9630 D/AC
----------------------

Engenheira Eletricista: Andressa Souza da Silva
---

CREA/AC n.º 21889 D/AC
------------------------

Arquiteto e Urbanista e Engenheiro de Segurança no Trabalho: Breno José Silva e Silva
---

CAU-AC nº A100324-0
---------------------

Rio Branco, Acre – 29 de maio de 2026.

  
**FIDELIS ENGENHARIA, COMÉRCIO E SERVIÇOS LTDA**

**CNPJ nº 48.646.116/0001-29**


Eder Fidelis da Silva

Sócio Administrador

### **DECLARAÇÃO DO RESPONSÁVEL TÉCNICO**


A empresa **FIDELIS ENGENHARIA, COMÉRCIO E SERVIÇOS LTDA**, inscrita no **CNPJ/MF sob o nº 48.646.116/0001-29**, situada a Estrada BR 307, 3875 – Aeroporto Velho na cidade de Cruzeiro do Sul/AC, por intermédio de seu representante legal, infra-assinado, DECLARA que o Senhor Breno José Silva e Silva, brasileiro, natural de Feijó/AC, Arquiteto e Urbanista, Engenheiro de Segurança do Trabalho, Portador do Registro CAU-AC nº A100324-0 – CAU, será integrante do seu QUADRO PERMANENTE da empresa, caso a mesma seja declarado vencedora do certame, situação essa pela qual o mesmo aceita participar da licitação modalidade CONCORRÊNCIA ELETRÔNICA N.º 049/2026 - COMPRASGOV N.º 90049/2026 - SEOP, na qualidade de RESPONSÁVEL TÉCNICO.

Rio Branco, Acre – 23 de abril de 2025.



**FIDELIS ENGENHARIA, COMÉRCIO E SERVIÇOS LTDA**  
CNPJ nº 48.646.116/0001-29  
Eder Fidelis da Silva  
Sócio Administrador

Eu **Breno José Silva e Silva**, Arquiteto e Urbanista, Engenheiro de Segurança do Trabalho com registro no **CAU-AC nº A100324-0**, autorizo minha inclusão na equipe técnica.




**BRENO JOSÉ SILVA E SILVA**  
Registro nº A100324-0 - CAU  
Responsável Técnico

### **DECLARAÇÃO DO RESPONSÁVEL TÉCNICO**


A empresa **FIDELIS ENGENHARIA, COMÉRCIO E SERVIÇOS LTDA**, inscrita no **CNPJ/MF sob o nº 48.646.116/0001-29**, situada a Estrada BR 307, 3875 – Aeroporto Velho na cidade de Cruzeiro do Sul/AC, por intermédio de seu representante legal, infra-assinado, DECLARA que a Senhora Gabrielly Cioffi Oliveira, brasileira, natural de Sena Madureira/AC, Engenheira Civil, Portadora do Registro no CREA-AC nº 22301 D/AC, é integrante do QUADRO PERMANENTE da empresa, situação essa pela qual a mesmo aceita participar da licitação modalidade CONCORRÊNCIA ELETRÔNICA N.º 049/2026 - COMPRASGOV N.º 90049/2026 - SEOP, na qualidade de RESPONSÁVEL TÉCNICO.

Rio Branco, Acre – 29 de maio de 2026.



**FIDELIS ENGENHARIA, COMÉRCIO E SERVIÇOS LTDA**  
**CNPJ nº 48.646.116/0001-29**  
Eder Fidelis da Silva  
Sócio Administrador

Eu, **Gabrielly Cioffi Oliveira**, Engenheira Civil, com registro no **CREA-AC nº 22301 D/AC**, autorizo minha inclusão na equipe técnica.




**GABRIELLY CIOFFI OLIVEIRA**  
CREA-AC nº 22301 D/AC  
Responsável Técnico

### **DECLARAÇÃO DO RESPONSÁVEL TÉCNICO**


A empresa **FIDELIS ENGENHARIA, COMÉRCIO E SERVIÇOS LTDA**, inscrita no **CNPJ/MF sob o nº 48.646.116/0001-29**, situada a Estrada BR 307, 3875 – Aeroporto Velho na cidade de Cruzeiro do Sul/AC, por intermédio de seu representante legal, infra-assinado, DECLARA que a Senhora Andressa Sousa da Silva, brasileira, natural de Sena Madureira/AC, Engenheira Eletricista, Portadora do Registro no CREA-AC nº 21889 D/AC, é integrante do QUADRO PERMANENTE da empresa, situação essa pela qual o mesmo aceita participar da licitação CONCORRÊNCIA ELETRÔNICA N.º 049/2026 - COMPRASGOV N.º 90049/2026 - SEOP, na qualidade de RESPONSÁVEL TÉCNICO.

Rio Branco, Acre – 10 de novembro de 2025.



**FIDELIS ENGENHARIA, COMÉRCIO E SERVIÇOS LTDA**  
**CNPJ nº 48.646.116/0001-29**  
Eder Fidelis da Silva  
Sócio Administrador

Eu **Andressa Sousa da Silva**, Engenheira Eletricista, com registro no **CREA-AC nº 21889 D/AC**, autorizo minha inclusão na equipe técnica.



**ANDRESSA SOUSA DA SILVA**  
CREA-AC nº 21889 D/AC  
Responsável Técnico

### **DECLARAÇÃO DO RESPONSÁVEL TÉCNICO**

A empresa **FIDELIS ENGENHARIA, COMÉRCIO E SERVIÇOS LTDA**, inscrita no **CNPJ/MF sob o nº 48.646.116/0001-29**, situada à Estrada BR 307, 3875 – Aeroporto Velho, na cidade de Cruzeiro do Sul/AC, por intermédio de seu representante legal, infra-assinado, **DECLARA** que o Senhor Weisser Coelho da Silva, brasileiro, natural de Rio Branco/AC, Engenheiro Civil, Portadora do Registro no CREA-AC nº 9630 D/AC, será integrante do QUADRO PERMANENTE da empresa, situação essa pela qual a mesmo aceita participar da licitação modalidade CONCORRÊNCIA ELETRÔNICA N.º 111/2025 - COMPRASGOV N.º 90111/2025 - SESACRE/SEOP, na qualidade de RESPONSÁVEL TÉCNICO.

Rio Branco, Acre – 14 de janeiro de 2026.



**FIDELIS ENGENHARIA, COMÉRCIO E SERVIÇOS LTDA**

**CNPJ nº 48.646.116/0001-29**

Eder Fidelis da Silva

Sócio Administrador

Eu, **Weisser Coelho da Silva**, Engenheira Civil, com registro no **CREA-AC nº 9630 D/AC**, autorizo minha inclusão na equipe técnica.



**WEISSER COELHO DA SILVA**

CREA-AC nº 9630 D/AC

Responsável Técnico

## DECLARAÇÃO DE COMPROMISSO DE VINCULAÇÃO FUTURA


À  
COMISSÃO PERMANENTE DE CONTRATAÇÃO – CPC  
SECRETARIA ADJUNTA DE LICITAÇÕES DO ACRE - SELIC  
CONCORRÊNCIA ELETRÔNICA N.º 049/2026 - COMPRASGOV N.º 90049/2026 – SEOP

A empresa **FIDELIS ENGENHARIA, COMÉRCIO E SERVIÇOS LTDA**, inscrita no **CNPJ/MF sob o nº 48.646.116/0001-29**, situada a BR 307, 3875 - Aeroporto Velho, na cidade de Cruzeiro do Sul/AC, por intermédio de seu representante legal, infra-assinado, DECLARA, para fins do disposto no Edital, sob as sanções administrativas cabíveis e sob as penas da lei, que contratará o profissional abaixo indicado para ser responsável técnico, caso a empresa resulte vencedora desta licitação CONCORRÊNCIA ELETRÔNICA N.º 049/2026 - COMPRASGOV N.º 90049/2026 - SEOP:

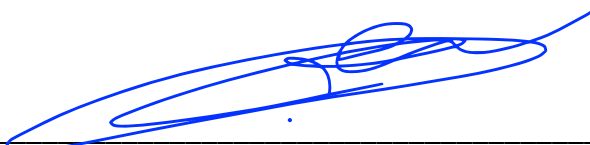
1) Arquiteto e Urbanista e Engenheiro de Segurança no Trabalho;

Nome: **Breno José Silva e Silva – CAU-AC nº A100324-0**

Rio Branco, Acre – 29 de maio de 2026



Assinatura do Profissional concordando com a contratação futura



**FIDELIS ENGENHARIA, COMÉRCIO E SERVIÇOS LTDA**  
**CNPJ nº 48.646.116/0001-29**  
Eder Fidelis da Silva  
Sócio Administrador

**DECLARAÇÃO QUE NÃO POSSUI SOCIETÁRIO SERVIDOR PÚBLICO**

À

COMISSÃO PERMANENTE DE CONTRATAÇÃO – CPC

SECRETARIA ADJUNTA DE LICITAÇÕES DO ACRE - SELIC

CONCORRÊNCIA ELETRÔNICA N.º 049/2026 - COMPRASGOV N.º 90049/2026 – SEOP

A empresa **FIDELIS ENGENHARIA, COMÉRCIO E SERVIÇOS LTDA**, inscrita no **CNPJ/MF sob o nº 48.646.116/0001-29**, situada à Estrada BR 307, 3875 – Aeroporto Velho na cidade de Cruzeiro do Sul/AC, declaramos expressamente que não possuímos no quadro societário servidor público da ativa, ou empregado de empresa pública ou de sociedade de economia mista conforme Art. 18, XII, Lei 12.708/2012.

Rio Branco, Acre – 29 de maio de 2026.



**FIDELIS ENGENHARIA, COMÉRCIO E SERVIÇOS LTDA**

**CNPJ nº 48.646.116/0001-29**

Eder Fidelis da Silva

Sócio Administrador

## DECLARAÇÃO CONDUÇÃO DA OBRA

À

COMISSÃO PERMANENTE DE CONTRATAÇÃO – CPC

SECRETARIA ADJUNTA DE LICITAÇÕES DO ACRE - SELIC

CONCORRÊNCIA ELETRÔNICA N.º 049/2026 - COMPRASGOV N.º 90049/2026 – SEOP

A empresa **FIDELIS ENGENHARIA, COMÉRCIO E SERVIÇOS LTDA**, inscrita no **CNPJ/MF sob o nº 48.646.116/0001-29**, situada à Estrada BR 307, 3875 – Aeroporto Velho na cidade de Cruzeiro do Sul/AC, declaramos o compromisso de manter, na condução dos serviços, o profissional cujo(s) atestado(s) venha(m) a atender a exigência da alínea “c”.

Rio Branco, Acre – 29 de maio de 2026.



**FIDELIS ENGENHARIA, COMÉRCIO E SERVIÇOS LTDA**

**CNPJ nº 48.646.116/0001-29**

Eder Fidelis da Silva

Sócio Administrador

**DECLARAÇÃO NÃO POSSUI NENHUM SERVIDOR**

À

COMISSÃO PERMANENTE DE CONTRATAÇÃO – CPC

SECRETARIA ADJUNTA DE LICITAÇÕES DO ACRE - SELIC

CONCORRÊNCIA ELETRÔNICA N.º 049/2026 - COMPRASGOV N.º 90049/2026 – SEOP

A empresa **FIDELIS ENGENHARIA, COMÉRCIO E SERVIÇOS LTDA**, inscrita no **CNPJ/MF sob o nº 48.646.116/0001-29**, situada à Estrada BR 307, 3875 – Aeroporto Velho na cidade de Cruzeiro do Sul/AC, declaramos expressamente que nenhum servidor público ou dirigente de órgão ou entidade contratante ou responsável pela licitação que seja sócio, integre o corpo diretivo ou conselho da empresa ou que pertença a seu quadro de funcionários ou integre o seu quadro técnico.

Rio Branco, Acre – 29 de maio de 2026.



**FIDELIS ENGENHARIA, COMÉRCIO E SERVIÇOS LTDA**

**CNPJ nº 48.646.116/0001-29**

Eder Fidelis da Silva

Sócio Administrador

## RELAÇÃO DE EQUIPAMENTOS MÍNIMOS


À

COMISSÃO PERMANENTE DE CONTRATAÇÃO – CPC  
SECRETARIA ADJUNTA DE LICITAÇÕES DO ACRE - SELIC  
CONCORRÊNCIA ELETRÔNICA N.º 049/2026 - COMPRASGOV N.º 90049/2026 – SEOP

A empresa **FIDELIS ENGENHARIA, COMÉRCIO E SERVIÇOS LTDA**, inscrita no **CNPJ/MF sob o nº 48.646.116/0001-29**, situada à Estrada BR 307, 3875 – Aeroporto Velho na cidade de Cruzeiro do Sul/AC, por intermédio de seu representante legal o Sr. Eder Fidelis da Silva, Portador da Carteira de Identidade nº 368.449 SSP/AC e inscrito no CPF nº 746.062.122-68, vem por meio deste documento declarar a disponibilidade dos equipamentos mínimos exigidos, conforme os termos do edital da **CONCORRÊNCIA ELETRÔNICA N.º 049/2026 - COMPRASGOV N.º 90049/2026 - SEOP**.

RELAÇÃO DOS EQUIPAMENTOS MÍNIMOS				
ITEM	DISCRIMINAÇÃO	UNID	QUANT	TIPO, POT. OU CAP.
1	Caminhão Carroceria de Madeira	Unid	01	5 Toneladas

Rio Branco, Acre – 29 de maio de 2026.



**FIDELIS ENGENHARIA, COMÉRCIO E SERVIÇOS LTDA**  
**CNPJ nº 48.646.116/0001-29**  
Eder Fidelis da Silva  
Sócio Administrador